


# СИСТЕМЫ ДИСТАНЦИОННОГО ОБУЧЕНИЯ ТЕХНОНИКОЛЬ

Краткая инструкция по работе с СДО



# Содержание

1. Для чего созданы СДО?
2. Курсы СДО
3. Как пройти обучение?
4. Как пройти тестирование?
5. Обратная связь

## Для чего созданы СДО?

Для своих партнеров Корпорация ТехноНИКОЛЬ разработала серию курсов для более глубокого знания об ассортименте рулонных материалов, понимания специфики производства и особенностей применения.

- Обучение через СДО можно провести в любое удобное время и любом месте.
- Курсы содержат полную информацию для прохождения аттестации участниками Клуба ТЕХНОЭЛАСТ.
- Все новые сотрудники компаний-партнеров ТехноНИКОЛЬ смогут в кратчайшие сроки изучить ассортимент и получить знания для проведения успешных переговоров и быстрого роста продаж.
- Руководителям компаний-партнеров станет возможно самим тестировать и контролировать уровень знаний своих менеджеров после прохождения курсов в СДО. Для этого нужно подключить Кабинет руководителя.

# Курсы СДО

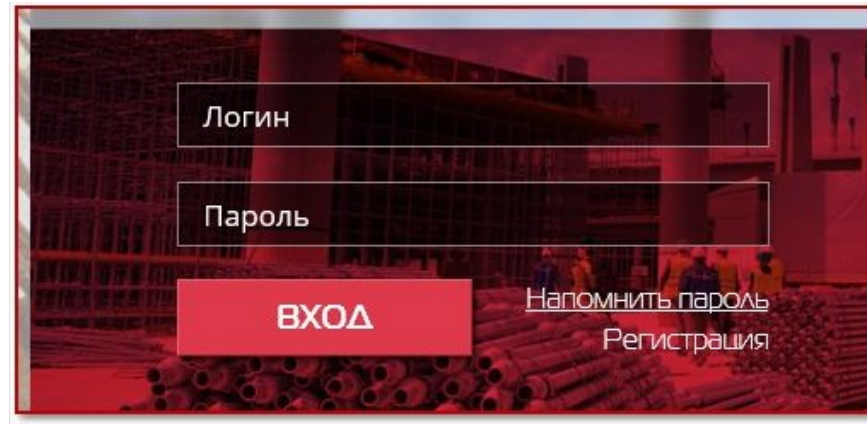
В настоящее время доступны четыре основных курса:

- **Экспресс-курс.** Ознакомление с товарной категорией битумно-полимерных материалов и областями применения, изучение критериев качества => [ссылка на курс](#)
- **Плоские кровли.** Курс подробно расскажет об устройстве плоских кровель, элементах, материалах для гидроизоляции. Подробное рассмотрение производства и показателей битумно-полимерных материалов, а также потребительских свойств. => [ссылка на курс](#)
- **Фундаменты.** Основополагающий курс об устройстве гидроизоляционной защиты фундаментов разных типов. Здесь найдется ответ, почему битумно-полимерные материалы так популярны уже многие годы. Способы монтажа, данные об испытаниях, преимущества мембран серии Техноэласт. => [ссылка на курс](#)
- **Специальные марки серии Техноэласт.** Ассортимент материалов для реализации сложных строительных задач представлен в данном курсе. Все о продукции высокого качества с уникальными свойствами!  
=> [ссылка на курс](#)

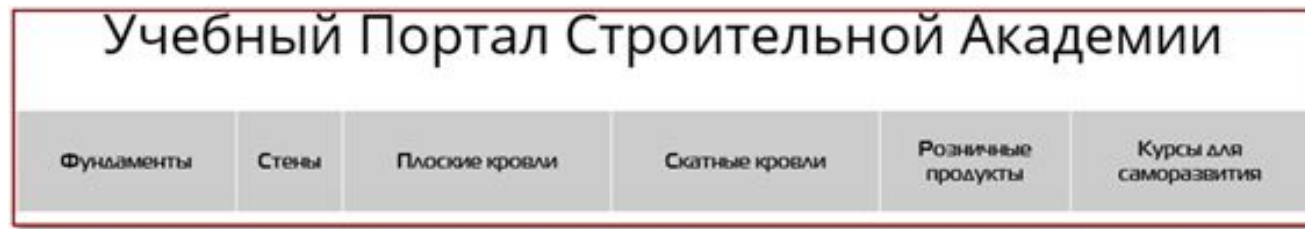
По окончании обучения после каждого курса необходимо пройти тест.

# Как пройти обучение?

- Вход на ресурс: <https://distn.ru/>
- Если ранее Вы не регистрировались, то нужно заполнить данные, кликнув на «Регистрация».

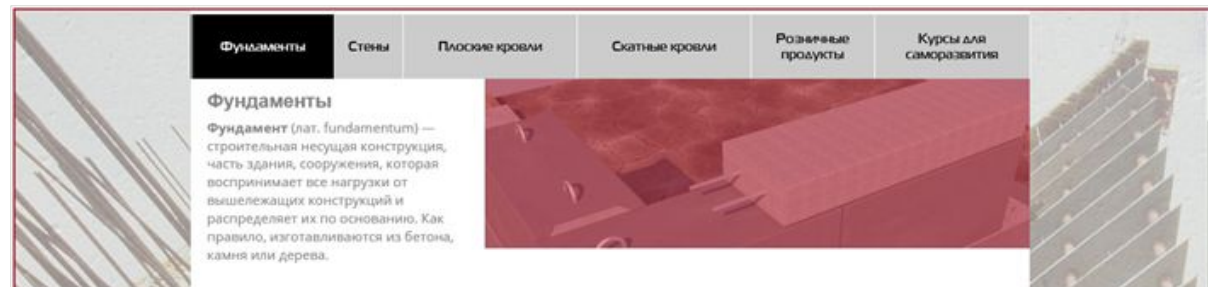


- Курсы для изучения находятся в разделах:



# Как пройти тестирование?

- **Путь 1.** Руководитель назначает тест сотруднику. Для подключения Кабинета руководителя необходимо написать заявку на адрес [distance@tn.ru](mailto:distance@tn.ru)
- **Путь 2.** Для самостоятельного прохождения теста, нужно войти тематический раздел портала и кликнуть на интересующий тест:



- Кликнуть кнопку: «активировать тест»



## Обратная связь

Создатели курсов очень постарались сделать программы эффективными, удобными и максимально полезными для Вашей работы.

Поэтому мы будем признательны за Ваши оценки, комментарии, пожелания.

E-mail: [rm@tn.ru](mailto:rm@tn.ru)

[www.tn.ru](http://www.tn.ru) | [www.technoelast.ru](http://www.technoelast.ru)