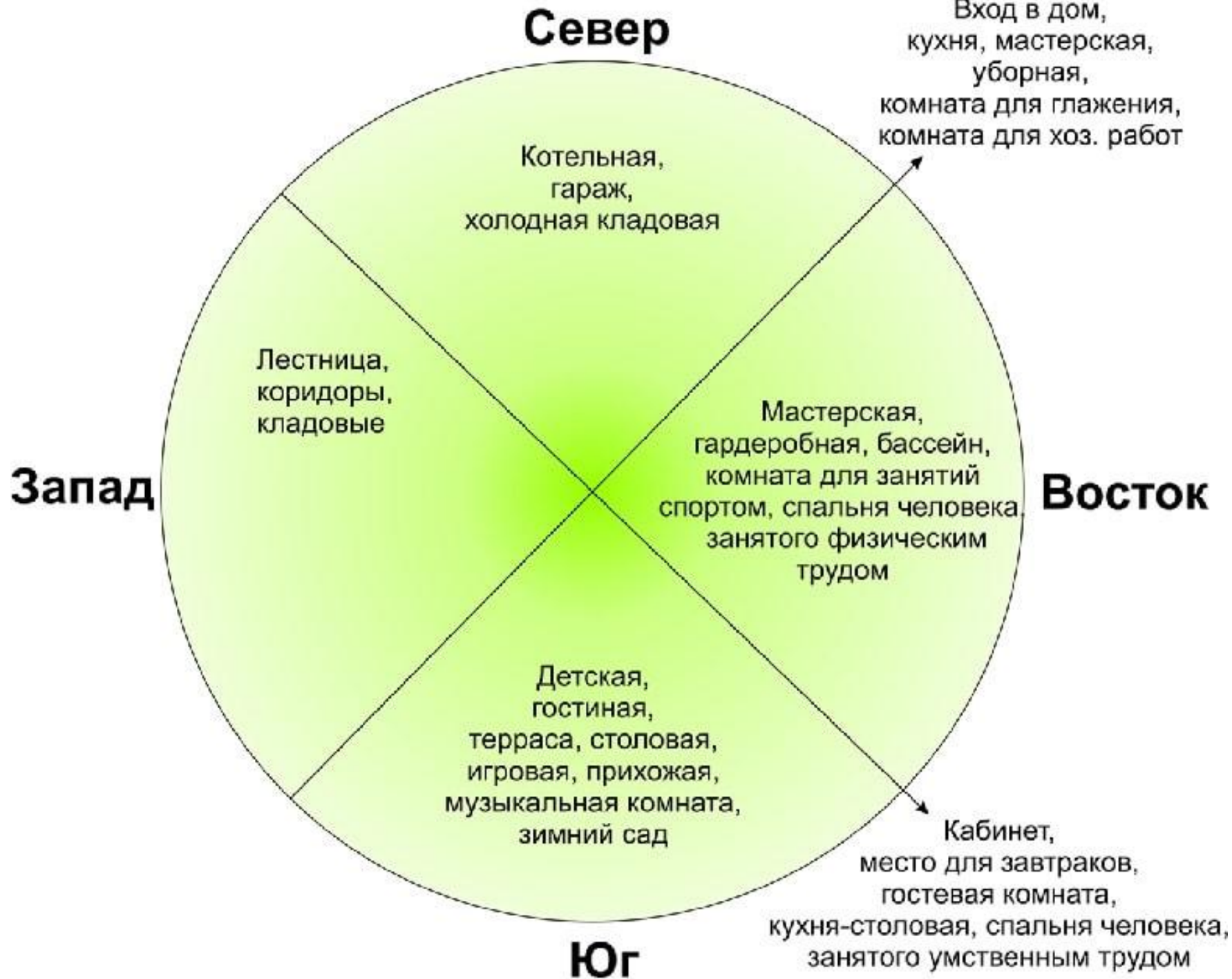




ОРИЕНТАЦИЯ ОКОН ПО СТОРОНАМ СВЕТ В ЗАГОРОДНОМ ДОМЕ

СНиП и реальность





Проектирование деревянного дома – это не только выбор стилистического оформления фасадов и разработка планировки. Определение места для сруба и ориентация окон по сторонам света имеют большое значение!

Ориентация комнат – это важный показатель комфортной жизни. Понятно, что такие вопросы решаются в индивидуальном порядке. Но есть общие рекомендации, которые отражены в *СНиП 2605-82 «Санитарные нормы и правила обеспечения инсоляцией жилых и общественных зданий и территорий жилой застройки»*.

В версии документа от 1982 года сказано, что ежедневно в жилую комнату прямые солнечные лучи должны попадать 3-4 часа. Чтобы обеспечить достаточную инсоляцию солнце должно светить в окна непрерывно на протяжении этого периода времени.

В более современном варианте время освещения солнцем допускается в течение двух с половиной часов. Если окна одной комнаты располагаются по разные стороны света, возможно несколько периодов освещения по часу.

Многие люди считают, что чем больше солнца попадает в помещение, тем лучше. Поэтому южная ориентация пользуется особой популярностью! Но развернуть все фасады на юг невозможно и архитекторы ищут компромиссы. Кроме того в южных комнатах жарко летом и для некоторых регионов такое решение недопустимо.

СПАЛЬНЯ

В восточных спальнях много света по утрам, поэтому если Заказчик не любит вставать с рассветом, «поверните» окна на запад или северо-запад. Если он «жаворонок» или ему сложно поднимать ребенка рано утром в школу, подумайте о направлении окон на восток или юго-восток.

Первый вариант предпочтительнее, южное же направление опасно сильным перегревом в летнее время.



КУХНЯ

Если Заказчику нравится утренний кофе, «приправленный» первыми солнечными лучами, тогда однозначно окна должны «смотреть» на восток.

Юг не рекомендован из-за нагрева: на кухне много дополнительных источников тепла и в летний зной тут будет очень жарко. Да и готовить ужин под палящими лучами, которые поступают вечером с западной стороны, удовольствие не из приятных. Рекомендация одна – восток!



ГОСТИНАЯ

Здесь ситуация другая: в гостиной семья проводит время по вечерам. Поэтому запад или юго-запад будут лучшими вариантами. Так Заказчик сможет любоваться закатами через большие панорамные окна.

Минус: западная сторона считается во многих регионах самой ветреной. Проблема решается установкой современных стеклопакетов.



ПОМЕЩЕНИЯ ТЕХНИЧЕСКОГО НАЗНАЧЕНИЯ

Котельная, кладовая, ванная, санузел и другие подобные им помещения ориентируют на север.

К северному фасаду рекомендуют пристраивать гараж или застекленную веранду, которые послужат дополнительной защитой от холода.



ВАЖНЫЕ ЗАМЕЧАНИЯ

Ориентация по сторонам света должна происходить с учетом многих факторов, включая и пейзажные виды из окна.

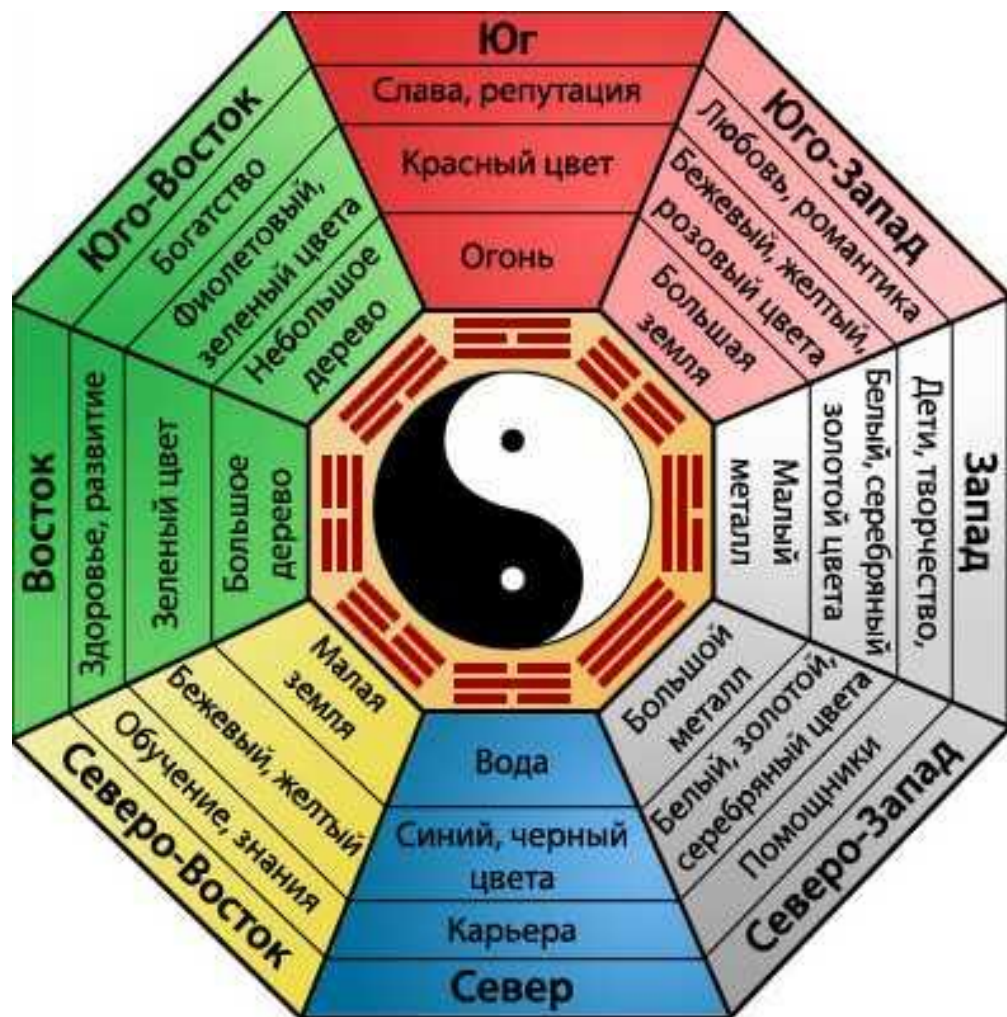
Увеличить степень инсоляции позволит выбор светлых оттенков для отделки помещения.

Уменьшить солнечное освещение в летний день помогут высадка деревьев или установка навесов и «маркизов», создание террас.

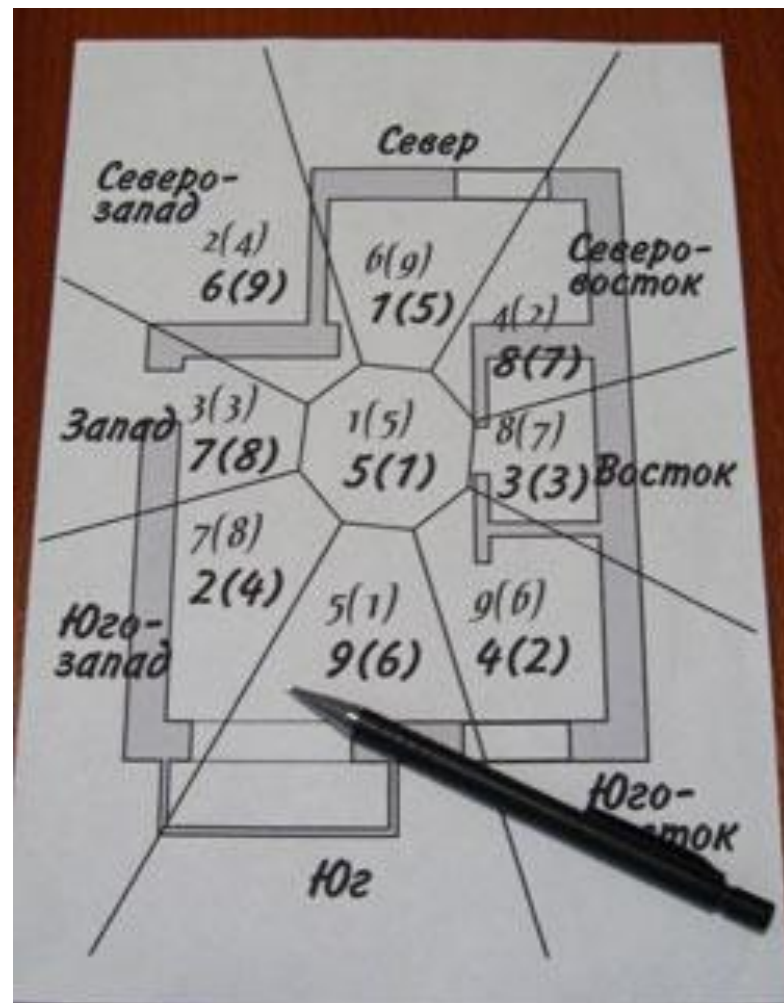
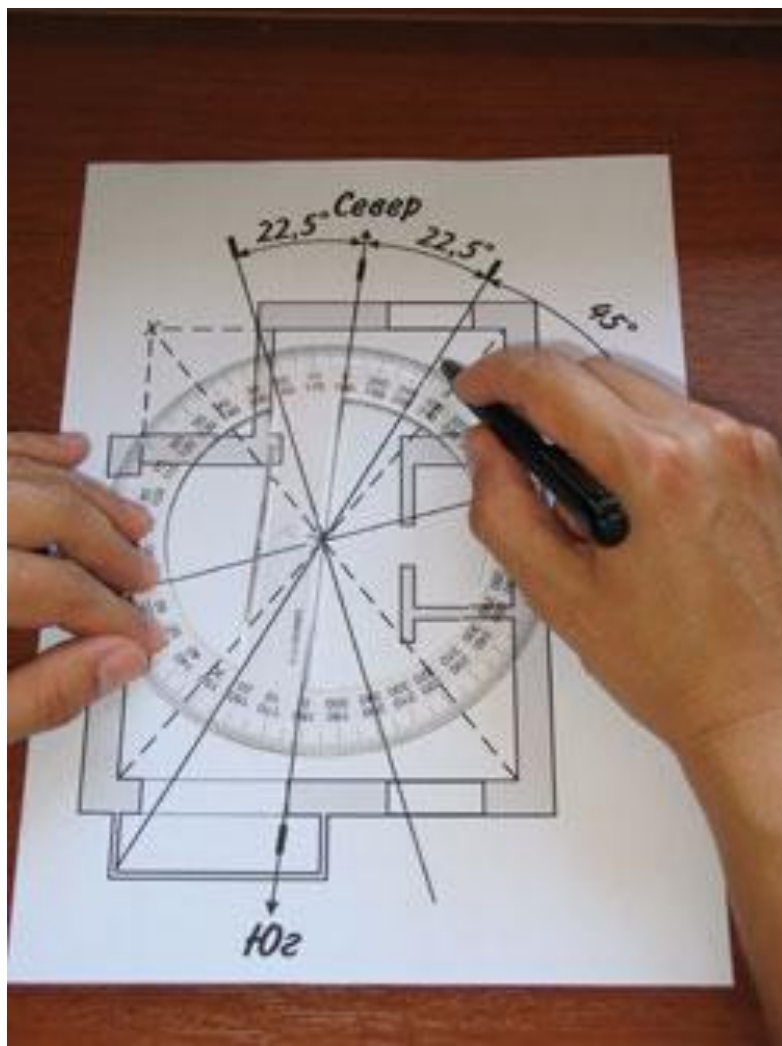
ПЛАНИРОВКА ПО ФЕН-ШУЙ

Желательный план квартиры – ориентированный по сторонам света квадрат, круг либо восьмиугольник, в меньшей степени – прямоугольник.

Однако квартира в типовой многоэтажке часто напоминает «загогулину», и тогда, наложив сетку Ба-гуа либо компасную разметку на план квартиры, вы можете увидеть, что одна или две жизненно важных зоны вовсе остались за чертежом.



СЕТКА БА-ГУА И ЧИСЛА ГУА



СОВМЕЩЕНИЕ ПЛАНА КВАРТИРЫ, СЕТКИ БА-ГУА И ЧИСЛА ГУА

Планировка квартиры по фен-шуй должна учитывать не только расположение входных дверей, окон и самих комнат по сторонам света, но и индивидуальные особенности людей, которые будут в ней жить. Для этого выводится персональное число Гуа. О его важности свидетельствует поведение домашних животных – считать они не умеют, однако интуитивно выбирают самое благоприятное место в помещении.

Две последние цифры года рождения суммируем – если в итоге получилось двузначное число, повторяем сложение.

Мужчина, родившийся до 2000 года, вычитает полученное число из десяти, родившийся после 2000 года – из девяти.

Женщина, родившаяся до 2000 года, прибавляет к получившемуся числу пять, родившаяся после 2000 года – прибавляет шесть.

Люди, определившие свое число Гуа как 1, 3, 4, 9, относятся к восточной группе, как 2, 5, 6, 7, 8 – к западной группе.

Благоприятные зоны для людей первой группы – север, восток, юго-восток, для людей второй группы – северо-восток, юго-запад, северо-запад, запад. Экспериментировать и располагать комнату либо кровать в неблагоприятной зоне категорически не следует.

ПЛАНИРОВОЧНЫЕ ПРЕДПОЧТЕНИЯ ПО ФЕН-ШУЙ

Не всегда все члены семьи относятся к одной группе – в этом случае следует уделить первоочередное внимание энергетическим удобствам ее главы, точнее, человека, являющегося кормильцем. Желательно, чтобы вход в квартиру находился именно в его зоне комфорта, о других обитателях, относящихся к противоположной группе, можно позаботиться, окрасив дверь в синий либо черный цвет и разместив возле двери скульптуру или настенное украшение из металла.

1. Если муж и жена относятся к разным группам, кровать следует расположить на стыке зон, благоприятных для обоих.
2. Если при наложении на план квартиры сетки Ба-гуа оказалось, что в квартире отсутствуют некоторые благоприятные зоны – следует усилить благоприятные в каждой отдельной комнате, прежде всего там, где спит, отдыхает и работает член семьи, ответственный за ее благосостояние.
3. Распределяя комнаты, исходите из расположения дверей в зонах, благоприятных для членов семьи. В этом случае посещение комнат друг друга будет способствовать кругообороту положительных энергий.
4. В одной комнате желательно жить людям, относящимся к одной группе. Если это невозможно, выделяем зоны комфорта каждого внутри комнаты, соответственно располагая кровати и рабочие столы.
5. Хорошо, если в неблагоприятные зоны попадают санузлы – в этом случае достаточно плотно закрывать ведущие в них двери и следить за чистотой и исправностью сантехники. Если санузел находится в благоприятной зоне – нужно символически «закрывать» их, оформив двери так, чтобы они сливались со стеной.