

Раны.

**Характеристика ран.
Первая медицинская
помощь при ранениях**

Раны

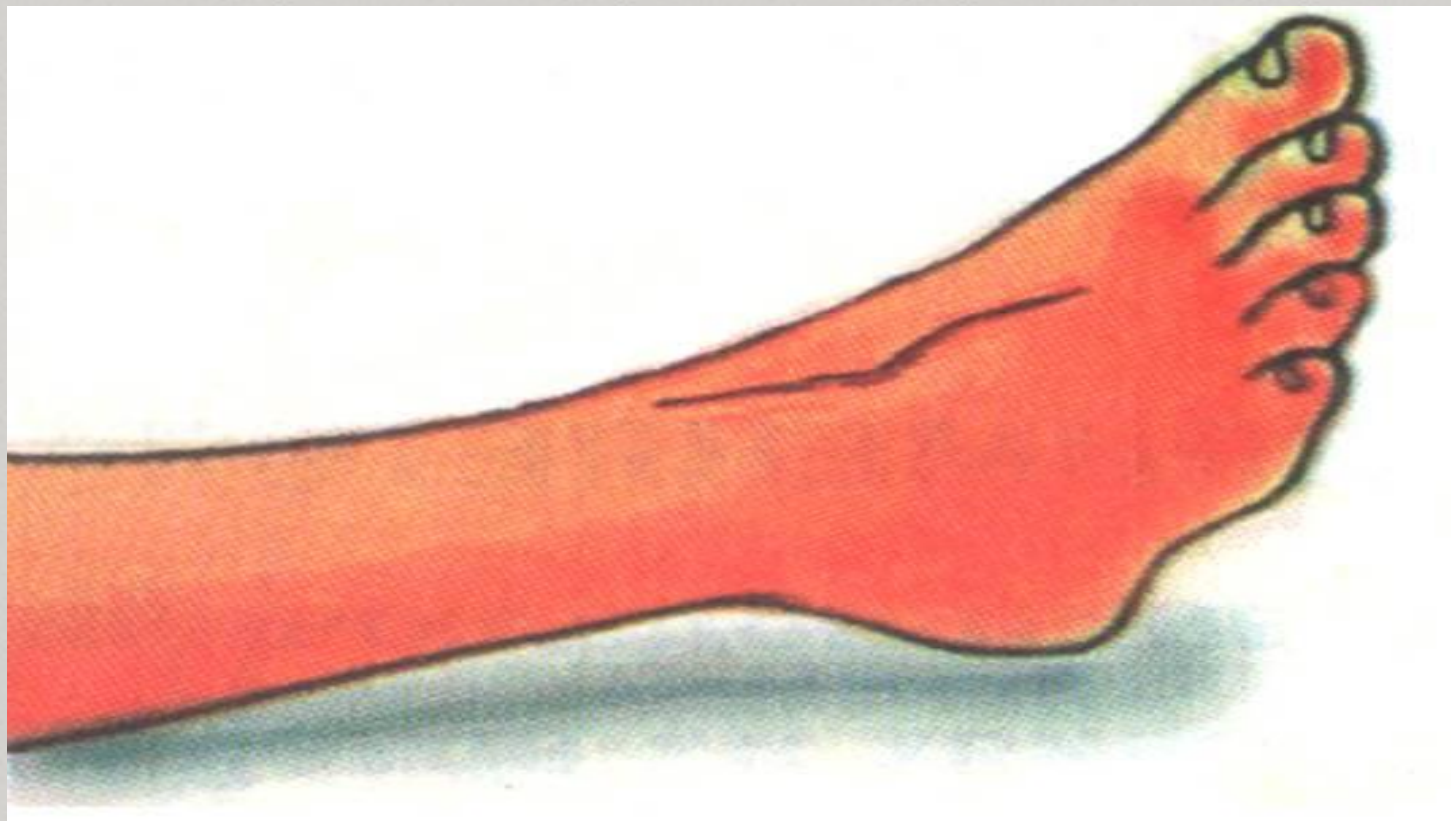
Повреждение тканей организма вследствие механического воздействия, с нарушением целостности кожных покровов, слизистых оболочек, а иногда и глубоких тканей, сопровождающихся болью и кровотечением

Виды ран

- Резанные
- Рубленные
- Колотые
- Рваные, размозженные, ушибленные
- Укушенные
- Огнестрельные

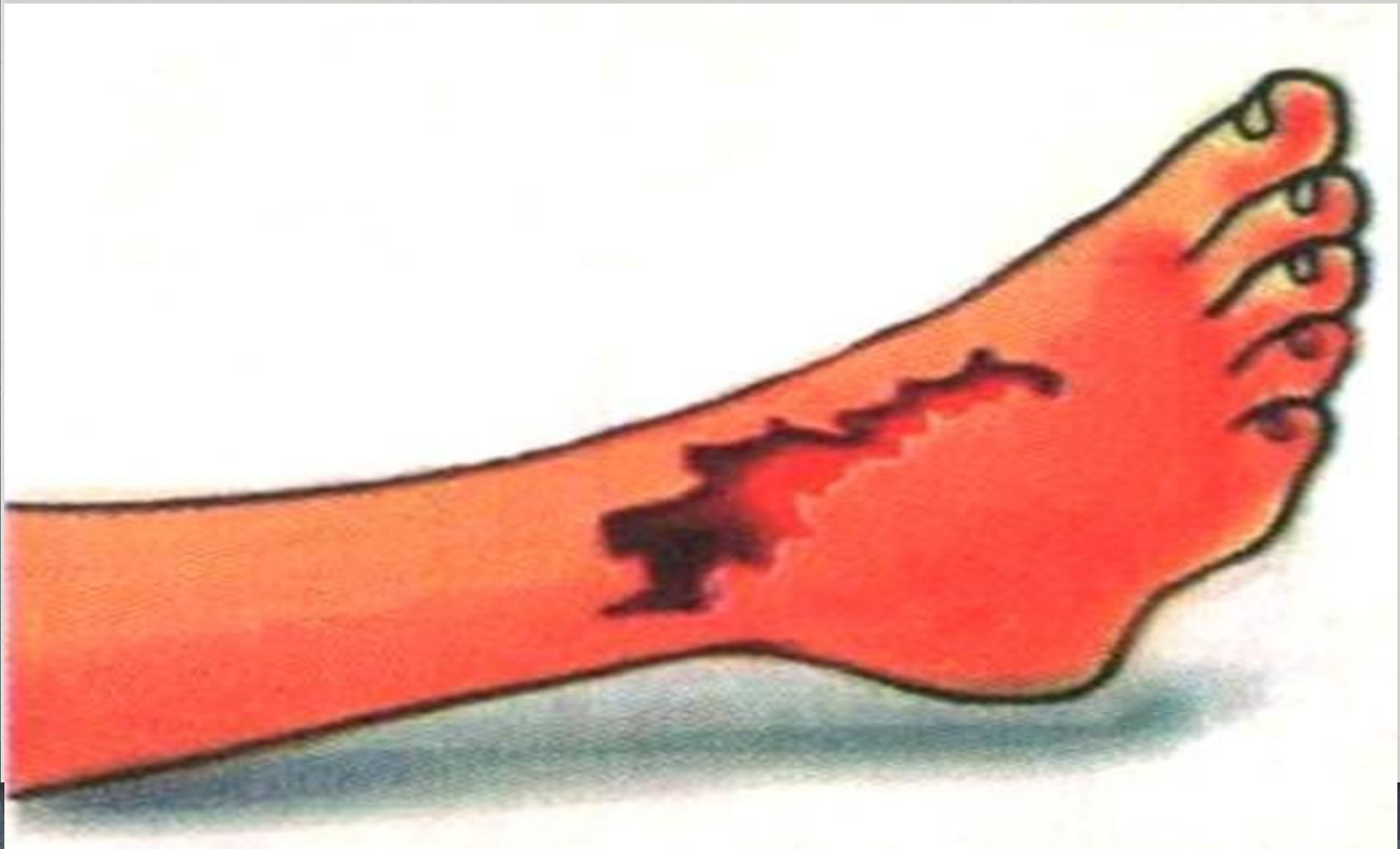
Резаная рана.

Эту рану наносят острым предметом.



Рваная рана.

Характерны рваные края и большая степень загрязнения

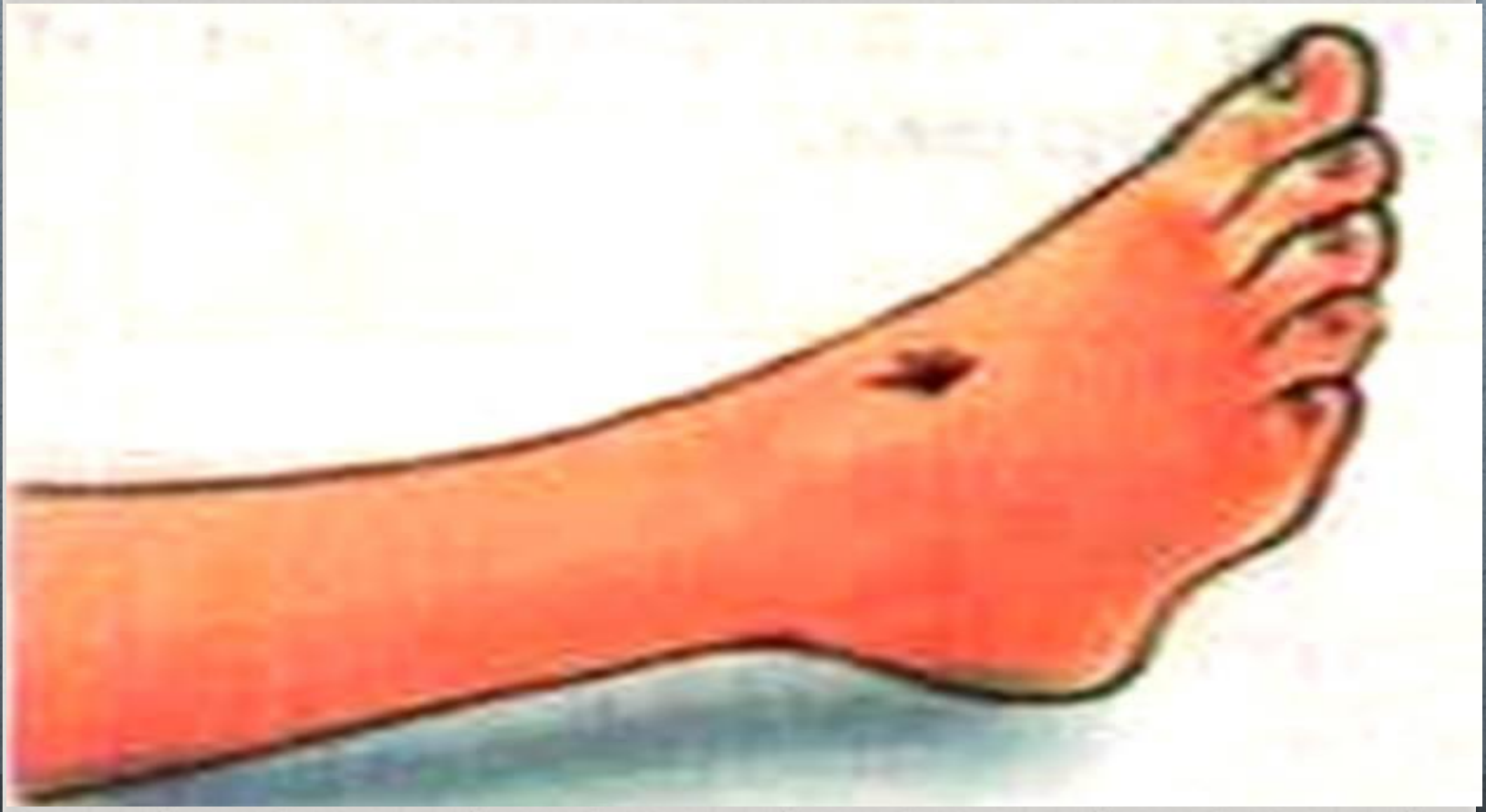


Рубленые раны- наносятся
острым предметом



Колотая рана.

Наносится в основном колющим
оружием



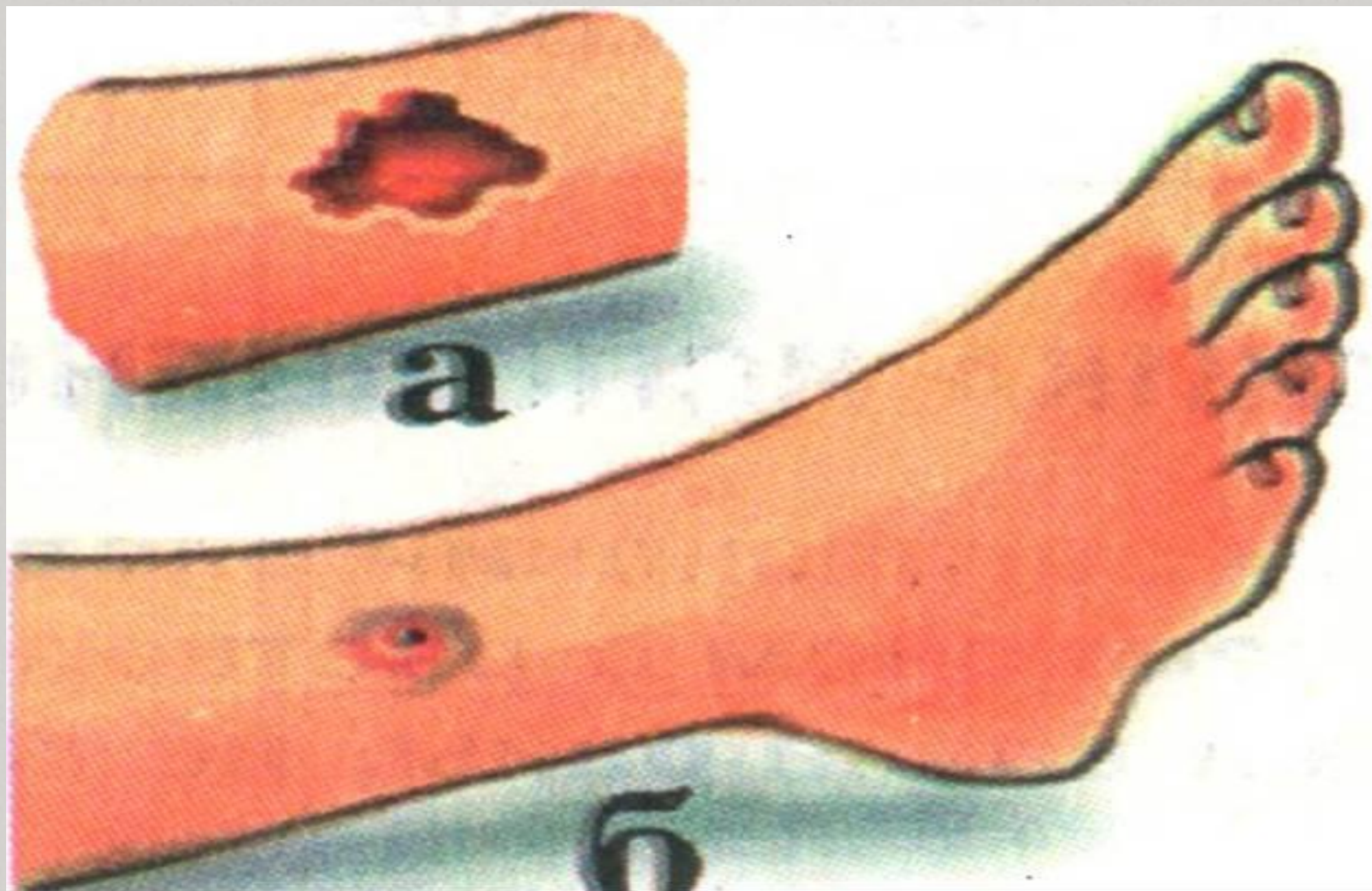
Размозженная, ушибленная, рваная рана



Укушенная рана



Огнестрельная рана





Оказание помощи при ранениях

- **Остановить кровотечение**
- **Рану промыть дезинфицирующим раствором или водой**
- **обработать кожу вокруг раны**
- **наложить давящую повязку**



Ранения волосистой части головы

Ранения мягких тканей волосистой части головы всегда опасны. Они могут сопровождаться обильными кровотечениями, повреждением костей черепа, ушибом мозга (сотрясение) или кровоизлиянием в мозг (гематома), возникновением отека мозга и воспалением оболочек мозга (менингит, энцефалит).

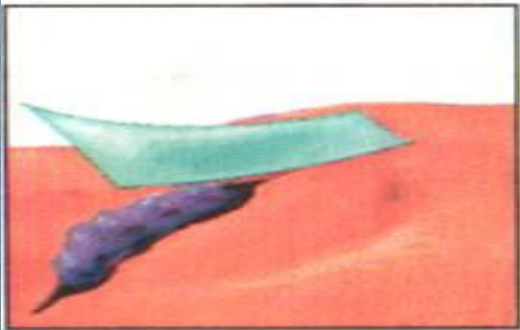


Оказание первой мед. помощи


- очистить и промыть рану
- обработать кожу вокруг раны
- остановить кровотечение
- наложить повязку (желательно стерильную)
- приложить холод
- обратиться к врачу

Во всех случаях ранения головы
необходимо без промедления
обратиться к врачу!

Ранения живота с выпадением внутренних органов.



Прикрыть содержимое раны стерильной салфеткой.



Прикрепить салфетку пластырем.



Запрещается вправлять выпавшие органы.



ОЖИДАНИЕ ПОМОЩИ И ТРАНСПОРТИРОВКА — ТОЛЬКО В ПОЛОЖЕНИИ ЛЕЖА НА СПИНЕ С СОГНУТЫМИ В КОЛЕНЯХ НОГАМИ.

Оказание первой мед. помощи

- очистить и промыть рану
- наложить на рану повязку
- на повязку в области раны положить холод
- пострадавшего как можно скорее доставить в больницу

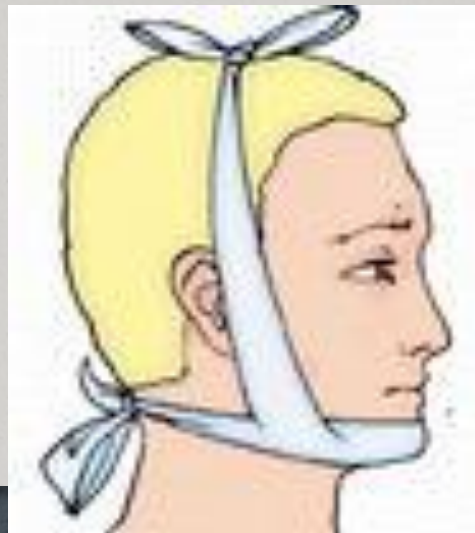
Медлить недопустимо, так как есть большая опасность развития перитонита (воспаления брюшины), тогда помощь пострадавшему будет крайне затруднена.

Ранения лица

Любые ранения лица всегда крайне опасны для жизни. Во-первых, они, как правило, сопровождаются значительным кровотечением. Во-вторых, они могут привести к повреждению головного мозга. Возможно также развитие раневой инфекции (прежде всего, большая опасность развития столбняка или бешенства - при укушенной ране больным животным), повреждение нервов и протоков желез (слюнных, слезных). В конце концов, ранение лица влечет за собой образование грубых, обезображивающих рубцов.

Оказание первой мед. помощи

- **очистить и промыть рану**
- **остановить кровотечение**
- **обработать кожу вокруг раны**
- **наложить давящую повязку**
- **наложить холод**



Ранения глаз

Оказание первой мед. помощи

- наложить повязку
- дать обезболивающее лекарство
- немедленно доставить пострадавшего к врачу-окулисту



Ранения грудной клетки



Поступление воздуха в грудную клетку значительно ухудшает состояние пострадавшего и вызывает нестерпимые боли.



Без промедления плотно прижать ладонь к ране.



Наложить лейкопластырь или целлофановый пакет.



**ТРАНСПОРТИРОВКА ТОЛЬКО
В ПОЛОЖЕНИИ СИДЯ.**

Оказание первой мед. помощи

- очистить и промыть рану
- обработать кожу вокруг раны
- наложить герметизирующую (окклюзионную) повязку
- дать пострадавшему обезболивающее средство
- срочно доставить пострадавшего к врачу в полусидящем положении



**ОБЩИЕ ПРАВИЛА
БИНТОВАНИЯ
ВЫПИСАТЬ В ТЕТРАДЬ
ИЗ УЧЕБНИКА
СТРАНИЦА 232**