Путешествие в сказку «Теремок»

Цели:

1. Закреплять понятия «короче», «длиннее»; геометрические фигуры (круг, квадрат, треугольник, овал, прямоугольник).
2. Развивать мышление, зрительную память, внимание.
3. Воспитывать дружелюбие, доброту, отзывчивость.

Внимание!

- Уважаемые родители, чтобы попасть в Теремок, звери должны выполнять различные задания, а детки им в этом должны помочь поможешь.

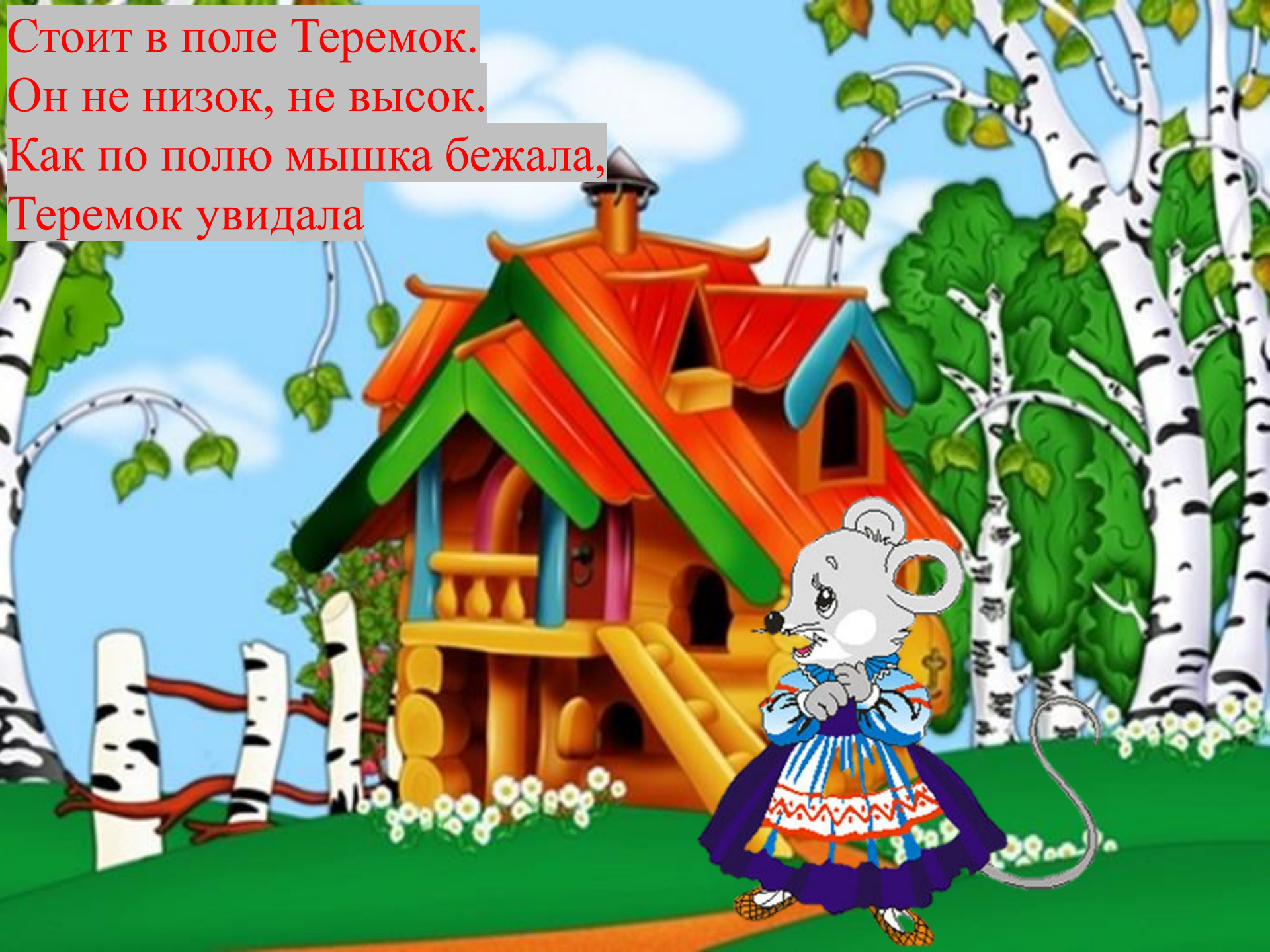
Стоит в поле Теремок.
Он не низок, не высок.
Как по полю мышка бежала,
Теремок увидала

По какой дорожке Мышка может попасть в Теремок?

Сколько зверушек стало жить в Теремке?

Лягушка скачет по болоту.
В теремке ей жить охота!

Задание

- Назови геометрические фигуры и их цвет.

Волшебные бусы

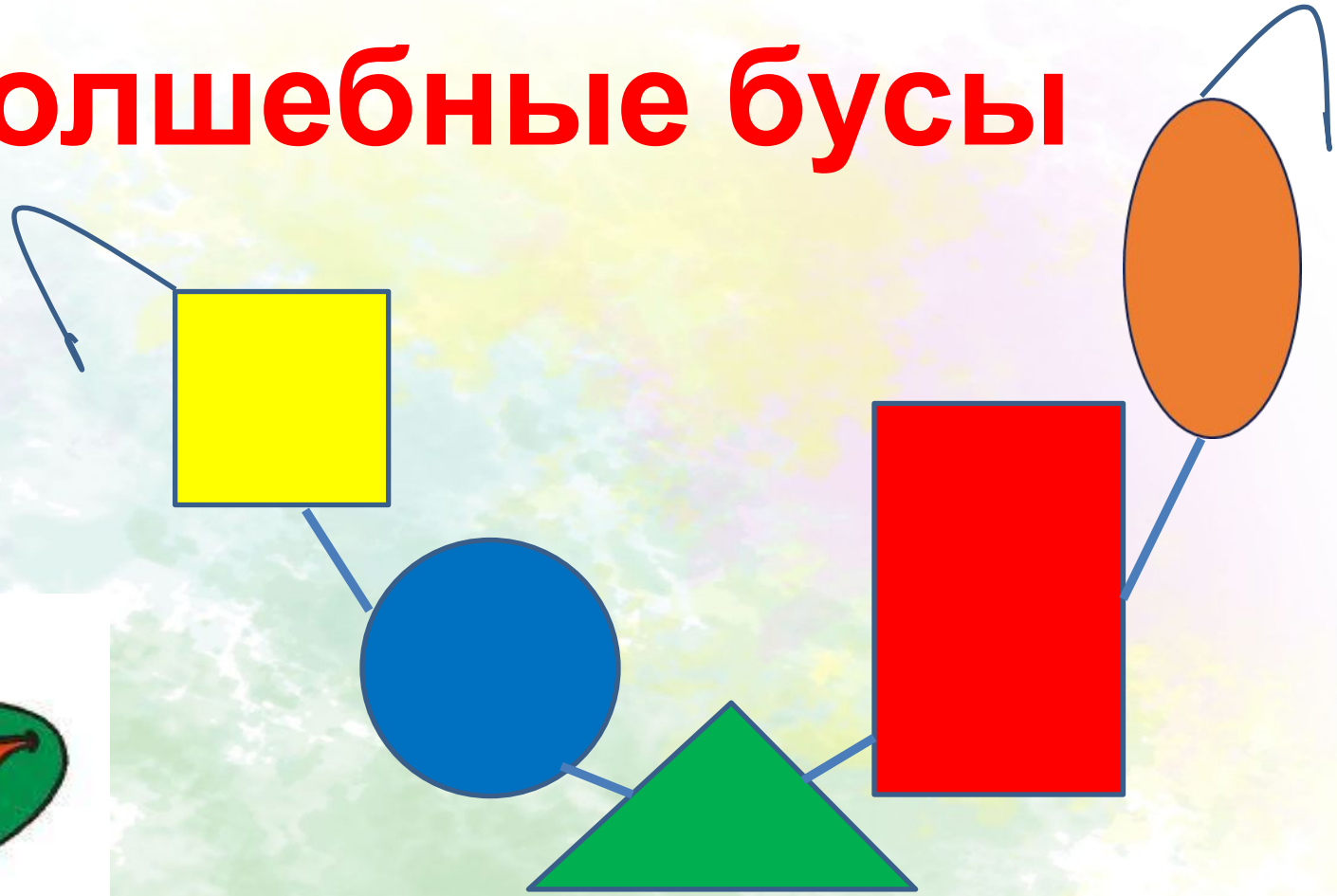

Сколько зверушек стало жить в Теремке?

Выбежал на опушку зайчишка…

Задание

- Определи чего на полянке больше, ёлочек или грибочков и на сколько?

Физкультминутка

Зайчикам не будет скучно,
Сделаем зарядку дружно?
Вправо, влево повернись,
наклонись и поднимись.
Лапки кверху, лапки в бок
И на месте скок-скок - скок.
А теперь бежим вприпрыжку,
Молодцы, мои зайчишки!
Замедляйте детки шаг,
Шаг на месте, стой!
Вот так!

Сколько зверушек стало жить в Теремке?

Тише, тише не шумите,
Кто-то к нам идет сюда!
Ну, конечно же, лиса!

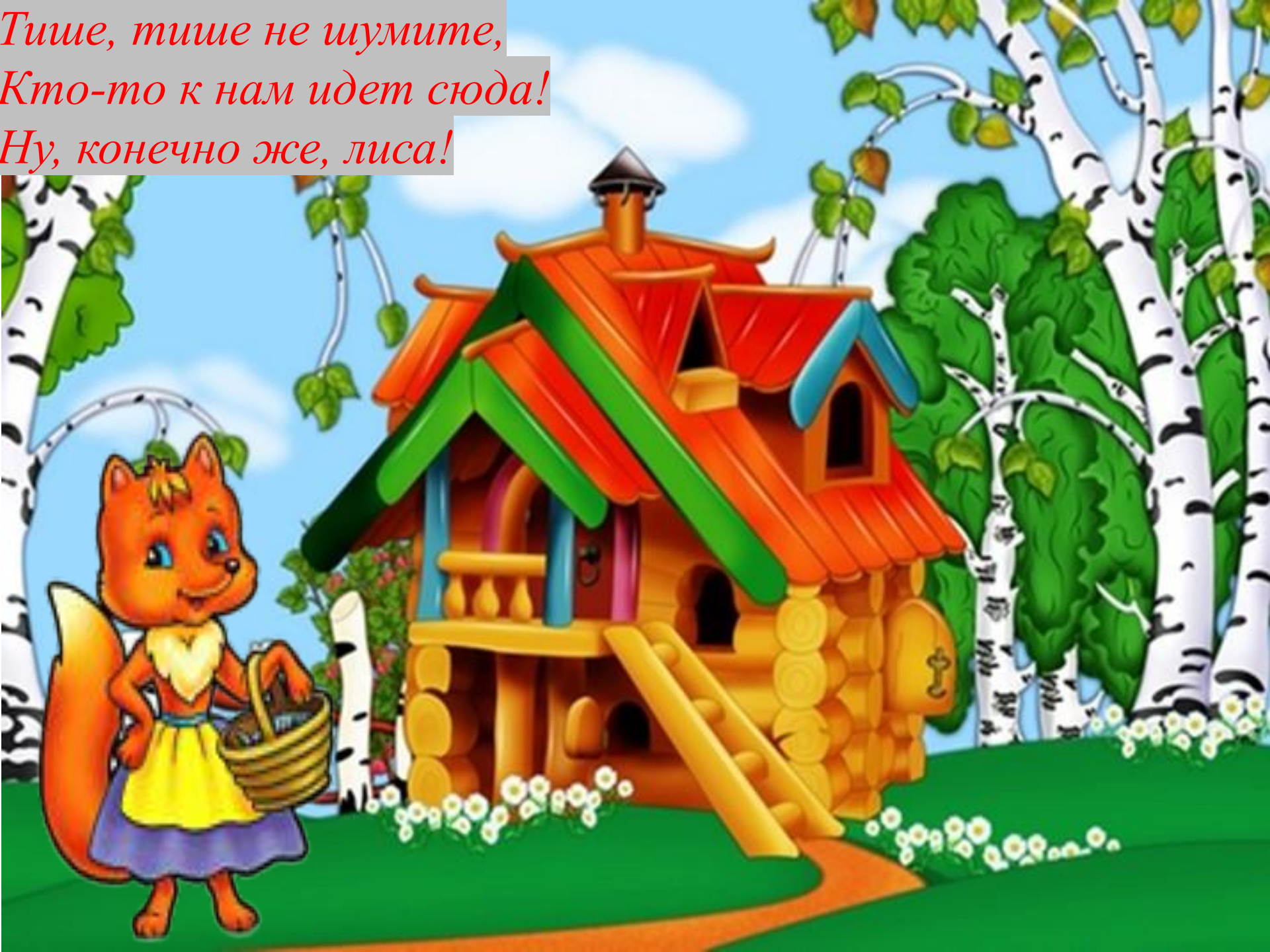

Решила лисичка украсить теремок разноцветными флажками

Задание

- Давай поиграем!
- Закрой глазки.(переключение слайда)
- Открой глазки.
- Посмотрите внимательно, флажок какого цвета пропал? и т.д.

Сколько зверушек стало жить в Теремке?

Бежит по лесу Волчок и говорит:
« Пустите меня в теремок!»

Задание

- Отгадай загадку

Невелик собою дом,
Но зато вместителен.
Уместиться можно нём
Самым разным жителям.
Не висит на нём замок.
Этот домик — ...
(Теремок)

Сколько зверушек стало жить в Теремке?

А по лесу уж медведь идёт. Вдруг увидел теремок – как заревёт: «Вы пустите меня в теремок!»

Задание

- Продолжи сказку…

КОНЕЦ