



«Лето красное - безопасное»

Подготовила и выполнила
воспитатель первой категории
Филиппова Нина Фёдоровна
«Детский сад №16 г. Выборга»

Проект краткосрочный, комплексный.

Участники проекта: дети группы № 5, №7, родители.

Время проведения: 01. 06.2017– 30.06.2017г.

Тип проекта: познавательно-творчески-игровой

Ожидаемый результат: ребенок, у которого сформированы навыки безопасного поведения.

Продукт: создание лэпбука « Будь осторожен ! »



АКТУАЛЬНОСТЬ: Дошкольное учреждение является первой ступенью общественного воспитания, и на воспитателей возлагаются как воспитательные, так и оздоровительные задачи. На этапе дошкольного возраста приоритетными являются задачи воспитания у детей мотивации на здоровье, ориентации их жизненных интересов на здоровый образ жизни. Наша задача сформировать навыки об общепринятых человеком нормах поведения, научить адекватно, осознанно действовать в той или иной обстановке, помочь дошкольникам овладеть элементарными навыками поведения в социуме.

Летний период несет в себе не только радость каникул, возможность загорать и купаться, но и высокие риски для детей. Связанно это с множеством факторов. Летом дети едут отдыхать в детские лагеря, в деревню к бабушкам, ходят купаться на речку и играть в лесу, всё это в комплексе с высокой активностью солнца, насекомыми и быстро портящейся пищей несет различные угрозы.

Летом следует уделить особое внимание повышению компетентности дошкольников и родителей в вопросах личной безопасности.

Цель проекта: формирование у детей осознанного выполнения правил поведения, обеспечивающих сохранность их жизни и здоровья в современных условиях улицы, транспорта, природы, быта. Оздоровление детей в период летней оздоровительной компании. Развитие у детей интереса к летним видам спорта.

Задачи: знакомство с бытовыми источниками опасности, формирование представления о способах безопасного поведения в быту

-воспитание грамотного участника дорожного движения;

-воспитание чувства взаимопомощи и товарищества;

-совершенствовать знания детей как правильно вести себя в опасных ситуациях, как контакты с чужими людьми;

- формировать навыки осторожного обращения с огнем, расширять представлений о причинах и последствий неосторожного обращения с огнем.



- развивать познавательные интересы;
- создать условия, обеспечивающие охрану жизни и укрепления здоровья детей через использование природных факторов: воздуха, солнца, воды;
- побуждать детей сознательно относиться к собственному здоровью;
- формировать у детей потребность в ежедневной двигательной активности;
- развивать двигательные умения и навыки у детей, способствующие укреплению здоровья через упражнения и игры с мячом.

Предполагаемый результат проекта: Дети знают и применяют на практике правила безопасного поведения, на улице, в быту, в природе. Осознано относятся к своему здоровью и здоровому образу жизни.



Этапы работы над проектом:

Подготовительный этап:

- Определение темы проекта
- Формулировка цели и определение задач. Подбор материалов по теме проекта
- Составление плана основного этапа проекта.
- Инструктаж детей по предупреждению травматизма в играх со спортивным оборудованием.


Подбор консультаций, рекомендаций для родителей

- Изготовление дидактической игры «Опасно-неопасно».
- Подбор презентаций для просмотра с детьми: «Летние виды спорта», «Правила дорожного движения – должны знать все без исключения», «Правила безопасного поведения на природе и в городе», «Уроки осторожности. Огонь!»
- Подбор упражнений, игр, эстафет с мячом



Основной этап:

- беседы, индивидуальные беседы
- подвижные игры
- сюжетно-ролевые и дидактические игры
- развлечения, творческие задания
- чтение художественной литературы
- игры тренинги
- тренировочная эвакуация
- работа с родителями: консультации, индивидуальные беседы, наглядная агитация.



Заключительный этап:

- Создание презентации «Лето красное – безопасное!»
- Создание лэпбука «Будь осторожен!»





Перспективный план работы с детьми.

Познавательная деятельность.

Беседы и презентации

- 1.«Красный ,желтый , зеленый».
- 2.«Опасные предметы дома».
- 3.«Ядовитые грибы, ягоды».
- 4.«Внимание солнце!».
- 5.«Ни ночью ни днем не балуйся с огнем».
- 6.«Поплотнее кран закрой - осторожен будь с водой».
- 7.«Витамины и полезные продукты».
- 8.«Безопасность на природе».
9. «Незнакомые люди на улице».
10. «Если чужой приходит в дом».
11. «Личная безопасность на улице»
- 12.«Умеешь ли ты обращаться с животными?»
14. «Если тебе угрожает опасность»
15. «Сигналы опасности природы»
16. «Наши помощники и враги дома»
- 13.«Летние виды спорта».

Художественно-продуктивная деятельность.

- 1 Аппликация «Сфетофорик»
- 2 Лепка «Визитка 01, 02, 03»
- 3 Рисование «Раскрась знак»
- 4 Аппликация «Насекомые»
- 6 Рисование «Витамины в корзинке» (овощи, фрукты)
- 7 Рисование «Осторожно, огонь!»



Игровая деятельность. Дидактические игры.

«Веселый светофор», «Чаепитие», «Съедобно - несъедобно».
«Сложи картинку», «Мы спасатели», «Берегите воду», «Так и не так»
«Что можно, что нельзя», «Хорошо-плохо», « Найди ошибку» , домино
« Опасные предметы».

Подвижные игры.

«Цветные автомобили», «Горячая картошка», « Акула»
«Солнышко и дождик», «Огуречик», «У медведя во бору»,
«Бездомный заяц», игровые упражнения и игры с мячами, эстафеты.

Сюжетно-ролевые игры.

«Семья», «Пожарные», «Магазин», «Путешествие », «Пикник»,
«Шофёры», « В гостях у доктора Айболита»

Игровые ситуации.

«Что было бы, если...», « Что я буду делать, если...», «Когда врача нет
рядом»

Чтение художественной литературы.

М. М. Шереметьева «Заячья елка», А. Я. Гимадеева «Не надо играть с огнем!», М. Ф.
Янкина «Случай с телевизором», Р. И. Салихова «Валины неприятности», С. Г.
Поляева «О силе огня», С.Я. Маршак «Пожар», сказки «Красная шапочка», « Волк и
семеро козлят», «Колобок», Л. Берг « Рассказ о маленьком автомобильчике», Н.
Калинина « Как ребята переходили улицы», стихи, рассказы о транспорте, отгадывание
загадок.



Минутка безопасности.

«Пешеходный переход»

«Осторожно! Горячо!»

«Осторожно! Грибы!»

«Головной убор»

«Спички детям не игрушка»


«Почему капает водичка»

«Чистые овощи, фрукты»

«Осторожно! Глубоко!»

«Осторожно! муравьи!»

«Чужая собака»



Работа с родителями.

Консультации:

- «Осторожно! Солнце!».
- «Чем занять ребёнка на прогулке?».
- «Ребёнок и дорога».
- «Обучаем ребёнка безопасному поведению в природе».
- « Один дома»

Памятки для родителей:

- «Правила перевозки детей в автомобиле».
- «Обучение детей наблюдательности на улице».
- «Причины детского дорожно – транспортного травматизма»



Фоторепортаж



Уголок безопасности. Просмотр презентаций и мультфильмов




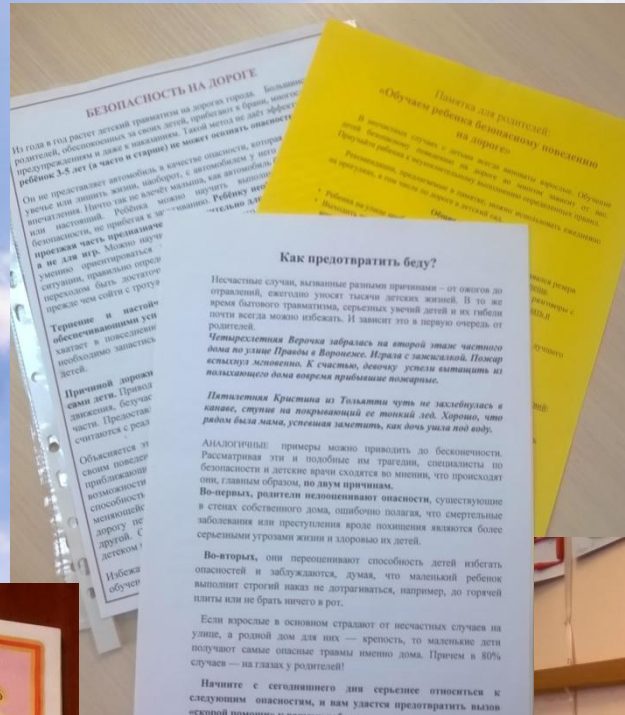
Беседы и чтение художественной литературы



Лабиринты и дидактические игры



Памятки и консультации для родителей





Лепим...



Не шутите с огнём!

Я - огонь!

Я – друг ребят.

**Но когда со мной шалят,
Становлюсь тогда врагом
И сжигаю все кругом!**

Не берите в руки спички!

**Пусть помнит каждый гражданин
Пожарный номер — 01!**



Рисуем и раскрашиваем...



**Выучите срочно
ПРАВИЛА ДВИЖЕНИЯ,
Чтоб не волновались
Каждый день родители,
Чтоб спокойно проезжали
По улице водители!**



Играем...





« Автомобили и пешеходы »



**Слушай и запоминай
И всегда их соблюдай.
Загорелся КРАСНЫЙ свет,
Стой, малыш ,прохода нет.
ЖЕЛТЫЙ свет смотри горит
Приготовься говорит.
А зажегся свет ЗЕЛЕНый
Проходи мой друг ученый.**




Аппликация «Светофорчик»





Собираемся на прогулку в лес. Хочется взять с собой всё и сразу. Поместиться ли всё это в рюкзак ?

Какие предметы нам понадобятся в лесу?



Оставили только необходимое и все уместилось в рюкзаке.





Можем отправлять на прогулку,

а если устанем остановимся на пикник и установим палатку.



Тили - бом, тили – бом загорелся кошкин дом...



...но наши юные пожарные не оставили её в беде.





После такого волнения ей
понадобилась медицинская
помощь.





А лисички взяли спички к морю синему
пошли, море синее зажгли....



....бабочка прилетела, крылышками помахала.
Стало море потухать и потухло.





Создание лэббука «Будь осторожен!»

Советы и задания от светофорика



А телефон подскажет по какому номеру позвонить, если случилась беда





Узнайте какие неприятности и травмы могут произойти с вами дома, если не соблюдать правила безопасности.

Сыграйте с друзьями в домино « Опасно-неопасно»





Почитайте вместе с детьми стихи о правилах дорожного движения, соберите дорожные знаки






Игра «Съедобное-несъедобное» поможет вспомнить об осторожности в лесу при сборе ягод и грибов



Рассмотри и запомни знаки предупреждающие об опасности и осторожности.

Все компоненты для лэпбука прикрепляются на основу из картона с липучками.



Компоненты для лэпбука с таким способом крепления дети могут сами менять местами по своему усмотрению, что развивает самостоятельность, способствует детской инициативе. Педагоги в любой момент дополнять такой лэпбук новыми играми и материалами или разместят игры и задания по другой теме.





***Спасибо
за внимание!***

