

Тема 7. Распределение доходов в рыночной экономике.

Алматы Менеджмент Университет
2019

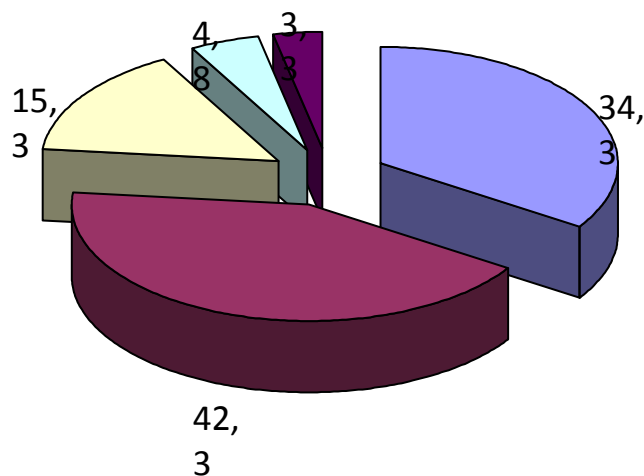
Баишев Берик Кайратович



Распределение как экономическая категория

- Распределение факторов производства (труд и материальные ресурсы);
- Распределение доходов (фонд социального страхования, фонд социального обеспечения, резервный фонд и расходы на управление);
- Фискальная политика и социальные трансферты из бюджета;

Структура населения по типологическим доходным группам в 2005 году (в %, тенге в месяц)

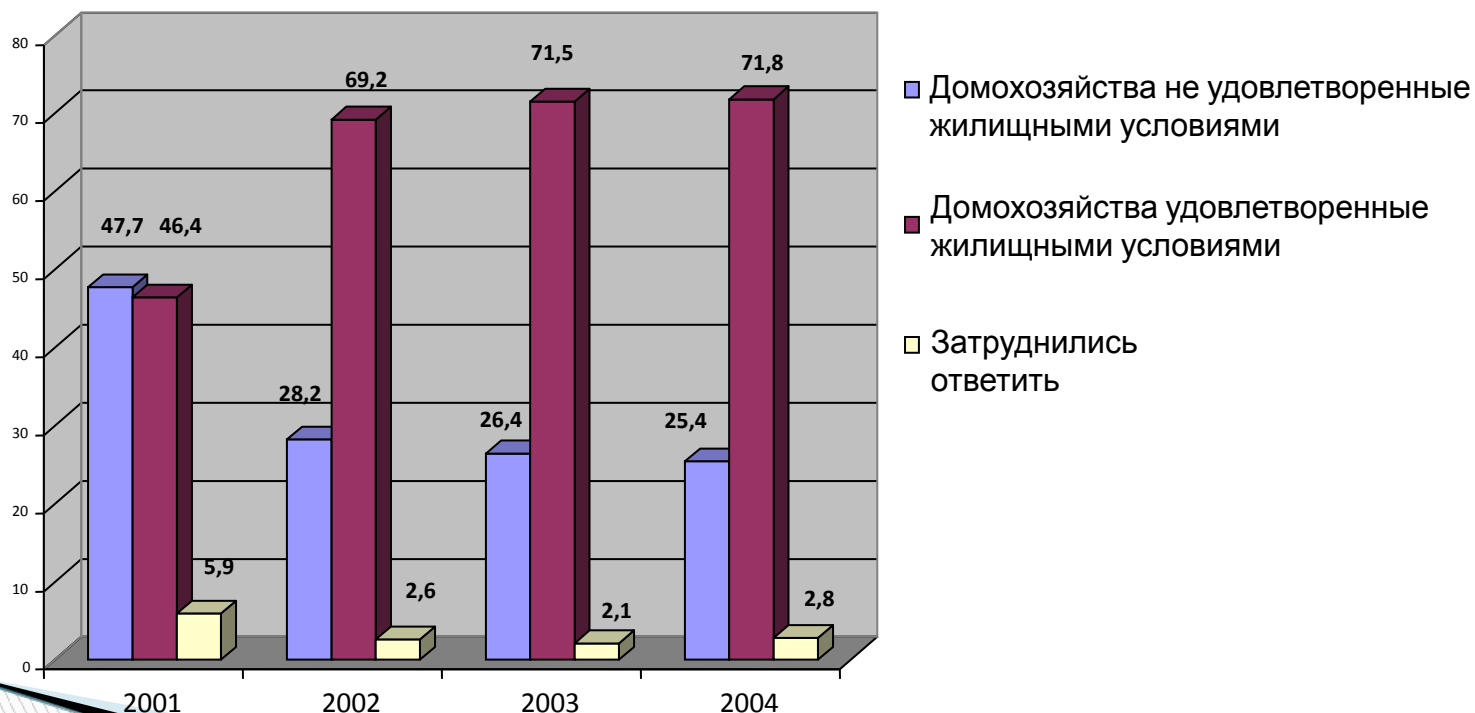


- Малообеспеченные доход до 7818 тенге
- Обеспеченные, ниже среднего уровня доход от 7819-14511 тенге
- Среднеобеспеченные доход 14512-21204 тенге
- Обеспеченные, выше среднего уровня доход от 21205-27898 тенге
- Относительно состоятельные свыше 27898 тенге

Уровень жизни (количественный показатель)

- Уровень потребления и его структура;
- Денежные доходы населения (реальные и номинальные);
- Обеспеченность жильем;
- Имущественные накопления и денежные сбережения;
- Рабочее и свободное время;
- Общественные блага;
- Уровень образования;
- Средняя продолжительность жизни

Удовлетворенность жилищными условиями низко доходных домохозяйств в 2001-2004 годах в % ко всем опрошенным домохозяйствам



Качество жизни

- Уровень потребления материальных благ и услуг;
- Удовлетворение духовных потребностей;
- Продолжительность жизни;
- Здоровье;
- Личная и общественная безопасность;
- Состояние окружающей среды;

Индекс человеческого развития UNDP

- ▣ Обобщенный показатель складывающийся из трех показателей;
 - Уровень образования – (от 0 до 100%);
 - Продолжительность жизни (от 25 до 85 лет);
 - Объем ВВП на душу населения (от 200 до 40 000 долл.).

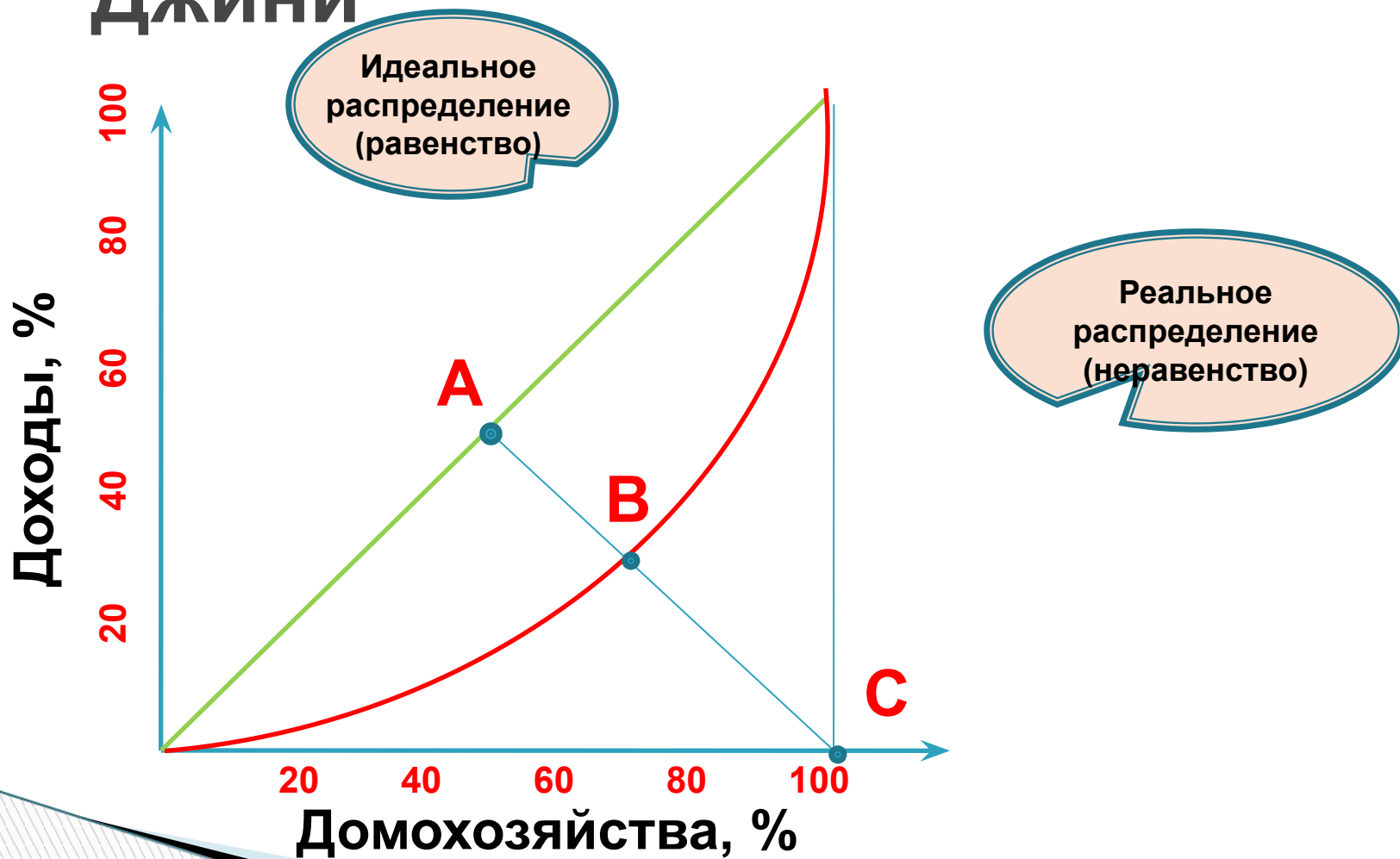
Доходы населения

- ▣ Заработная плата;
- ▣ Доходы от подсобного хозяйства;
- ▣ Процент, дивиденд и рента;
- ▣ Государственные и социальные трансферты.
- ▣ Номинальный доход, реальный доход.

Неравенство доходов в рыночной экономике

- Марксистский подход;
- Различие в способностях;
- Различие в образовании;
- Профессиональные способности, вкусы;
- Склонность к риску;
- Владение собственностью.

Кривая Лоренца и коэффициент Джини



Коэффициент Джини

- Численный параметр общего распределения доходов;
- Показывает степень удаленности фактической линии распределения доходов от линии полного равенства;
- AB/AC ;
- Чем ниже коэффициент на справедливее распределяются доходы;

Бедность

- Состояние, когда отдельный человек или семья не имеет средств для удовлетворения основных потребностей в пище, одежде, жилье и транспорте;
- Базовые потребности семьи зависят от: размер, состояние здоровья, возраст;
- Временное состояние;
- «Невидимые бедные»;

Уровень бедности

- ▣ Выраженная в процентах доля населения, семейный доход которой находится ниже черты бедности;
- ▣ Доля населения с доходами ниже прожиточного минимума;
- ▣ Доля населения с доходами ниже продовольственной корзины;

Прожиточный минимум

- Продуктовый набор, на основе которого, построен прожиточный минимум, определяет продовольственную черту бедности;
- Определяется на основе минимальных физиологических потребностях населения по половозрастным группам в калориях, белках, жирах, углеводах, витаминах и минералах;
- 43 наименования пищевых продуктов;
- Минимальный продуктовый набор 60% от прожиточного минимума.

Тема 11. Макроэкономическая нестабильность.

Университет международного бизнеса

Алматы 2008

Баишев Берик Кайратович

Циклы деловой активности

- Пик – период максимума деловой активности, полное использование ресурсов, производство работает на полную мощность, цены растут;
- Спад – объем производства, доходов, занятости и торговли сокращается, массовое снижение деловой активности, цены стабилизируются;
- Низшая точка – депрессия, производство и занятость минимальны, цены снижаются;
- Подъем – производство растет, степень использования ресурсов стремится к их полной занятости, цены постепенно поднимаются.

Циклы деловой активности



Причины цикличности деловой активности в рыночной экономике

- Крупные технические новшества?
- Изменение уровня производительности труда?
- Денежный феномен (эмиссия)?
- Нарушение равновесия между сбережениями и инвестициями?
- Изменение уровня совокупных расходов производителей и потребителей.

Сравнение кейнсианских и монетарных подходов к преодолению кризисов

Кейнсианский подход

- Стимулирование спроса
- Приоритет макроэкономического регулирования
- Приоритет налогово-бюджетной политики
- Поощрения экономической роли государства

Монетарный подход

- Стимулирование предложения
- Приоритет микроэкономического регулирования
- Приоритет денежно-кредитной политики
- Ограничение экономической роли государства

Определения инфляции

- ▣ Обесценение денег, падение их покупательной способности, вызываемое повышением цен, товарным дефицитом, снижением качества товаров и услуг
- ▣ Переполнение каналов денежного обращения, связанное с нарушением закона денежного обращения и приводящее к утрате деньгами части или всех своих функций и проявляющееся в экономике в долговременном повышении цен на все товары.

Возникновение инфляции

- Термин возник с переходом на бумажные деньги
- Порча монет
- Избыток полноценных денег
- Примеры (Генрих VIII, медные бунты в России)

Виды инфляции

- Открытая и скрытая
- Ползучая (до 10%), галопирующая (от 10 до 100%) и гиперинфляция (от 1000%)
- Спроса и издержек
- Импортируемая

Причины возникновения инфляции спроса

- Сокращение спроса на товары и услуги;
- Милитаризация экономики;
- Дефицит бюджета и рост государственного долга;
- Приток иностранной валюты в страну.

Причины возникновения инфляции издержек

- Увеличение издержек производства;
- Снижение производительности труда и ростом себестоимости продукции;
- Расширение сферы услуг;
- Повышение оплаты труда;
- Высокие косвенные налоги.

Два подхода к сущности инфляции

- ▣ Монетарный подход (государственное регулирование валютных курсов)
- ▣ «Общеэкономический подход» (инфляционный и неинфляционный рост цен)

Неинфляционный рост цен

- Повышение качества продукции
- Ухудшение условий добычи природных ресурсов
- Изменение общественных потребностей

Механизм определения уровня инфляции

- Индекс цен – цена «рыночной корзины» в текущем году к цене «рыночной корзины» в базовом году
- Индекс Пааше
- Индекс Ласпейреса
- Индекс Фишера

Индекс цен Пааше

$$\text{Индекс цен Пааше} = \frac{\sum(P_{Ci} * V_{Ci})}{\sum(P_{Cb} * V_{Ci})}$$

P_{Cb} – Уровень цен i – того товара в базисном году

P_{Ci} – Уровень цен i –того товара в текущем году

V_{Cb} – Объем реализации i – того товара в базисном году

V_{Ci} – Объем реализации i – того товара в текущем году

Индекс цен Ласпейреса

$$\text{Индекс цен Ласпейреса} = \frac{\sum(P_{Ci} * V_{Cb})}{\sum(P_{Cb} * V_{Cb})}$$

P_{Cb} – Уровень цен i – того товара в базисном году

P_{Ci} – Уровень цен i –того товара в текущем году

V_{Cb} – Объем реализации i – того товара в базисном году

V_{Ci} – Объем реализации i – того товара в текущем году

Индекс цен Фишера

Индекс цен Фишера = $\sqrt{\text{Индекс цен Пааше} \cdot \text{Индекс цен Ласпейроса}}$

Социально-экономические последствия инфляции

- Перераспределении доходов между группами населения, отраслями, регионами, государством, предприятиями и др.
- Обесценение денежных накоплений
- Неравномерный рост цен усиливающий диспропорции в экономике
- Искажение структуры потребительского спроса
- Стагнация и безработица
- Снижение инвестиционной активности
- Обесценение амортизационных фондов
- Активизации теневой экономики
- Снижение курса национальной валюты

Инфляция в условиях перехода к рыночным отношениям

- Состояние экономики в дореформенный период
- Либерализация цен
- Экономический кризис
- Социально-политическая нестабильность
- Развал денежной и финансовой системы

Меры борьбы с инфляцией

- ▣ Денежные реформы (см. сл. Слайд)
- ▣ Антиинфляционная политика государства
 - Ограничение государственных расходов
 - Повышение процентных ставок за кредит
 - Повышение налогов
 - Ограничение денежной массы
 - Контроль над ценами, замораживание З/п

Денежные реформы

- Нуллификация - аннулирование обращающейся денежной единицы и введение новой
- Девальвация – уменьшение стоимостного содержания денежной единицы для приведения курса валюты к паритету
- Ревальвация – восстановление стоимостного содержания денежной единицы до прежней величины
- Деноминация – увеличение стоимостного содержания национальной валюты путем «зачеркивания нулей»
- «Шоковая терапия»(см. сл. слайд)

Безработица

- Наличие незанятого трудоспособного населения;
- Экономически активное население;
- Занятые в отраслях экономики;
- Самозанятые;
- Безработные ищущие работу;
- Домохозяйки, студенты, военнослужащие и бомжи.
- Уровень безработицы - отношение безработных, к размеру рабочей силы;

Классификация видов безработицы

- ▣ Частичная занятость;
- ▣ Люди переставшие искать работу;
- ▣ Фрикционная (сезонная) безработица;
- ▣ Структурная безработица;
- ▣ Циклическая безработица;

Инфляция и безработица

- За все надо платить, хотите полную занятость, получите высокий уровень инфляции;
- Стагфляция – стагнация производительных сил и инфляция;

Кривая Филипса

