


ФЕДЕРАЛЬНОЕ ГОСУДАРСТВЕННОЕ БЮДЖЕТНОЕ
ОБРАЗОВАТЕЛЬНОЕ УЧРЕЖДЕНИЕ ВЫСШЕГО ОБРАЗОВАНИЯ
«ГЖЕЛЬСКИЙ ГОСУДАРСТВЕННЫЙ УНИВЕРСИТЕТ»
КОЛЛЕДЖ ГГУ



Презентация на тему «Моя будущая
профессия - строитель»

Автор: Карпинский Владислав

Руководитель: Сахарова
Анастасия Анатольевна


Пос. Электроизоллятор

Актуальность темы:

Строитель – это древнейшая профессия. Человек – существо слабое, незащищенное к природным явлениям, внешнему воздействию. Поэтому жилье строил даже древний человек. С течением времени жилье не утратило своей необходимости, к строениям стали предъявляться еще дополнительные требования (красота, удобство, комфорт, оригинальность, престижность). С развитием научно-технического прогресса появлялись все новые способы постройки, разнообразились строительные материалы, изменились потребности. Строительная профессия стала очень сложной многообразной, поэтому сейчас построение любого вида здания требует тщательной подготовки, владение глубокими знаниями в разных науках, умение эксплуатировать разнообразную сложную технику. Строитель – это умный образованный, общительный, дисциплинированный, физически развитый, выносливый человек, умеющий работать в большом коллективе, для достижения конечной цели.

Почему я выбрал профессию строитель

- ▣ Я выбрал профессию строитель потому что она очень интересна и захватывающая , можно бесконечно пропадать в не кончающихся схемах и чертежах, а можно управлять постройкой дома.




С самого детства я был очень увлечен в
строительстве Собираю разные
конструкторы и мне это очень
нравилось



Дома бывают разные:

- Жилые (дом, дача, коттедж, дворец)
- Административные (конторы, офисы, кабинеты, комитеты, выставочные залы, стадионы, музеи)
- Торговые (магазины, бутики, лавки, торговые центры, супермаркеты, универсамы, универмаги)
- Лечебные (больницы, поликлиники, санатории, родильные дома, лаборатории)



- Для отдыха (отели, гостиницы, общежития, дома отдыха, театры)
- Для питания (столовые, кафе, рестораны)
- Для обучения (детские сады, школы, училища, лицеи, колледжи, гимназии, техникумы, университеты)


Используемые материалы:

- Дерево
- Стекло
- Глина
- Камень
- Кирпич
- Бамбук
- Тростник
- Бетон
- Металл
- Пластик



Необычные материалы

- Бумага
- Лед
- Резина
- Бутылки
- Ветки
- Контейнеры
- Ящики
- Конструкторы



Этапы строительства

- Фундамент
- Стены
- Дверь,
Крыльцо
- Окна
- Чердак
- Крыша




Строительные профессии :

- Архитектор
- Проектировщик
- Экономист
- Экскаваторщик
- Крановщик
- Каменщик
- Кровельщик
- Столяр
- Водитель
- Сварщик
- Маляр
- Штукатур
- Дизайнер
- Электрик
- Водопроводчик
- Газовщик
- Плиточник



Специальная техника

- ❑ Экскаватор
- ❑ Подъёмный кран
- ❑ Цементовоз
- ❑ Бетономешалка
- ❑ Грузовик
- ❑ Самосвал
- ❑ Погрузчик
- ❑ Бурильщик



История:

- Пещера
- Хижина
- Изба
- Дворец



Шедевры архитектуры древности

Эти шедевры были созданы настоящими мастера архитектуры и строительства, без технического процесса





Реконструкция комплекса пирамид Гиза в Египте



Архитекторы и архитектура нашей страны



Наша страна так же не отстает от мировых стандартов и красоты и тоже может возводить невероятные постройки

Современные шедевры архитектуры



Вот такие
постройки
МОЖНО
возвести с
ПОМОЩЬЮ
технического
прогресса,
НОВЫХ
технологий и
материалов





