

Санкт-Петербургское государственное бюджетное
профессиональное образовательное учреждение
«Реставрационно-художественный колледж»

ВЫПУСКНАЯ КВАЛИФИКАЦИОННАЯ РАБОТА

Разработка и воплощение в материале художественного оформления декоративной композиции. Выполнение декоративного панно с использованием многоцветного трафарета

Профессия: «Исполнитель художественно-оформительских работ»

Семёнова Анастасия Алексеевна
Группа № 16-35

2019 год



Трафарет

Т – приспособление для формирования красочного изображения или орнамента, рассчитанное на многократное повторение того или иного мотива.

Историческая справка

ЗАРОЖДЕНИЕ

- ▶ Искусство трафаретного рисунка зародилось на Востоке. Например, в Японии и Китае этим способом украшают свои жилища, а также ткани, применяемые для декорирования интерьеров, уже более тысячелетия.

ШИРОКОЕ РАСПРОСТРАНЕНИЕ

- ▶ Примерно в XV веке трафареты (как «инструмент» для многократного переноса одной картинки) стали широко применяться в Европе.



Классификация трафаретов

По материалу: бумажный, картонный, пленочный, металлический и другие



По количеству слоёв:

- ▶ однослойный и многослойный трафареты



По длительности использования:
одноразовый и многоразовый



По использованной технике:

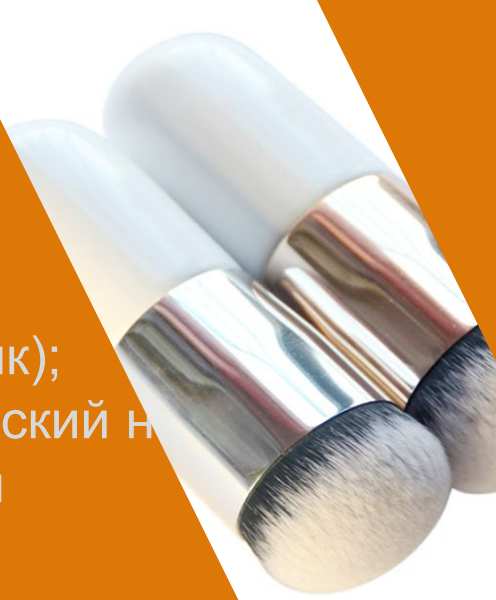



- ▶ трафаретная техника и техника с применением живописи, граффити или постер-арта (смешанная техника)



Материалы и оборудование

- Толстый картон или плотная пленка (пластик);
- Трафаретный нож или же простой канцелярский нож
- Кисти с коротким ворсом и плоской рабочей поверхностью;
- Валики из резины и другие губчатые аппликаторы из синтетики;
- Хозяйственная губка или ветошь
-



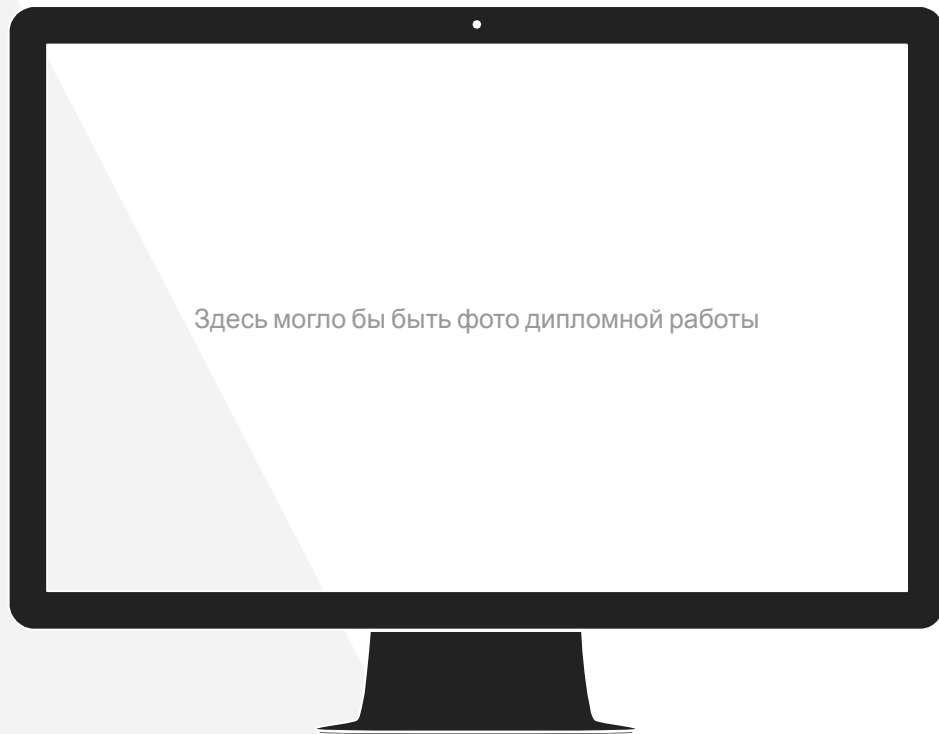


Процесс создания

- Разработка эскизов;
- Подбор материалов, подготовка основания;
- Перенос изображения с эскиза на бумагу для трафарета;
- Вырезание трафаретов канцелярским ножом ;




- Набивание трафарета;
- Прописывание деталей;
- Покрытие работы покрывным лаком.



Итоговая работа

Дипломная практика

На этом слайде фото с дипломной
практики





Спасибо за
внимание!