

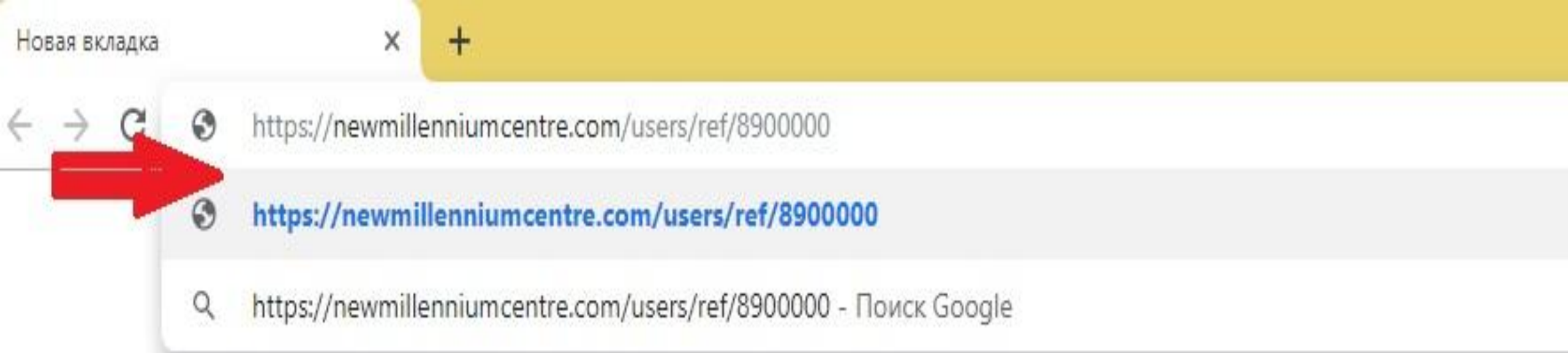
ШАГ - 1

Регистрация в компанию New millennium centre LTD

1. Вы должны получить от пригласившего Вас человека (**далее Спонсор**) его **реферальную ссылку**, т.е. ссылку для регистрации в свою команду именно в первую линию спонсора.



<https://newmillenniumcentre.com/users/ref/8900000>



**Заходите в браузер в моем случае это Google
вставляете ссылку в поисковик и нажимаете
Enter**

2. **Перейдя по этой ссылке, Вы попадете на сайт New millennium centre LTD в форму регистрации, где в первую очередь обратите внимание, чтобы логин спонсора был именно его.**

Регистрация

Для регистрации внимательно заполните поля ниже.

Вы регистрируетесь по ссылке спонсора **Marat (логин: Omarov)**

Электронная почта: Предпочтительно Gmail.

Пароль: Не менее 8 знаков.

Все поля обязательны для заполнения!

Внимание! Регистрировать несколько аккаунтов New Millennium Centre Ltd на одного партнера строго запрещено! При нарушении, все аккаунты будут заблокированы.

Продолжить

1. Заполняем все поля в соответствии с внутренними подсказками.

1) Вводим свой адрес электронной почты к которому есть доступ.

2) Придумываем пароль. Пароль обязательно сохраните.

3) Далее заходим на свою почту которую указали при регистрации

1. Нажимаем «Продолжить»

2. Открываем письмо НОВЫЙ АККАУНТ

3. Копируем пин код без скобок

4. Заходим по ссылке

5. Вводим логин который указан в письме

6. Пароль который вы указали при регистрации.

7. Авторизация



Написать



Входящие 3/9

Отправленные

Удалённые

Спам

Черновики

Создать папку



3



Создать метку

Добавьте ваш ящик



Открываем письмо



- Переслать Удалить Это спам! Прочитано Метка В папку Закрепить Вид ▾
- Команда Яндекс.Почты **Как защитить почтовый ящик от взлома** Пароли созданы для того, чтобы их забывали. Каждый ден... 25 июл
- New Millennium Centre Перевод средств с Карты Millennium | New Millennium Centre Ltd Подтвердите перево... 25 июл
- New Millennium Centre Пополнение счета GrouPlus | New Millennium Centre Ltd 2 ▾ Пополнение счета с Карты Millennium. П... 24 июл
- New Millennium Centre Новый аккаунт GrouPlus | New Millennium Centre Ltd Ваш mID был указан при регистрации в проекте ... 24 июл
- New Millennium Centre Новый аккаунт GrouPlus | New Millennium Centre Ltd Ваш mID был указан при регистрации в проекте ... 24 июл
- New Millennium Centre **Открытие Карты Millennium** | New Millennium Centre Ltd Ваш mID был указан при о... 24 июл
- New Millennium Centre Новый аккаунт | Добро пожаловать в New Millennium Centre Ltd ... 24 июл
- Команда Яндекс.Почты **Как убедиться, что письмо доставлено** Мы подготовили несколько писем с полезными советами, к... 24 июл



Ваша реферальная ссылка

<https://newmillenniumcentre.com/users/ref/5d3872...10c>

Ссылка используется для привлечения партнеров в проект.

2

Переходим по ссылке
для входа в личный
кабинет



Для завершения регистрации Вам необходимо авторизоваться по ссылке:

<https://newmillenniumcentre.com/users/login> и указать ПИН-Код - (5d3872...10c).

Данное письмо содержит конфиденциальные данные. Настоятельно рекомендуем не разглашать их и сохранить данное письмо на иных носителях информации.

Внимание! Регистрировать несколько аккаунтов **New Millennium Centre Ltd** на одного партнера строго запрещено! При нарушении, все аккаунты будут заблокированы.

1

Копируем пин код
без скобок





New Millennium Centre Ltd.

Авторизация

Для авторизации заполните поля ниже.

Ваш логин.

Ваш пароль.

Авторизация

Забыли пароль? [Заменить.](#)

1

Логин в письме

2






Пароль который
указали при
регистрации

3



Откроется форма с контактными данными заполняем поля по подсказкам строго на латинице (выбираем на клавиатуре английский язык)

- 1. Копируем пин код из письма и вставляем в поле**
- 2. Имя с удостоверения личности или паспорта.**
- 3. Фамилия с удостоверения личности или паспорта.**
- 4. В следующие поля вводим страну**
- 5. Город проживания**
- 6. Номер мобильного телефона без + (без плюсики).**
- 7. Логин скайпа или телеграмм без@**
- 8. Отправить**

 **Профиль**  **Карта Millennium**  **Проекты Millennium** **Support** **Новости**

Внимательно заполните поля ниже.

Укажите ПИН-Код

Укажите Имя

Укажите Фамилию

Укажите страну

Укажите Город

Укажите Телефон

Укажите логин мессаджера

Откроется профиль с вашими данными

1. Карта Millennium

2. Карта

3. Соглашение на открытие карты после того как ознакомились, принимаем соглашение.

Поздравляю, регистрация на сайте, активация Вашего кабинета и платежной карты завершена.

Следующим шагом-2 является –



Профиль



Карта Millennium



[Карта](#)



[Перевод](#)

[Обмен](#)

[Вывод](#)

[Пополнение](#)

[Выписка](#)



Проекты Millennium



Support



Новости



Профиль / Мои данные

Контактная информация.

Имя **Laura**

Фамилия **Omarova**

Email **Omarova@mail.ru**

MID **mid5ljdn5lsmx8890**

Рефссылка <https://newmillenniumcentre.com/users/ref/5ljdn5lsmx8890>

Телефон **77779705648**

Мессаджер **Omarova**

Не разглашайте Ваш MID!

MID используется для привязки Ваших логинов в проектах **New Millennium Centre LTD** к одной общей учетной записи. Привязка значительно повышает безопасность Ваших данных и Ваших средств.



Профиль



Карта Millennium



Проекты Millennium



Support



Новости

Карта Millennium / Соглашение



Соглашение об открытии карты.

- **Общие положения:**

- Данное Соглашение заключается между Компанией **New Millennium Centre LTD** (далее Компания) и Партнером **Uluana Bozhko** (далее Партнер) о предоставлении услуг, описанных в разделе 4, и им подобных, предоставляемых по взаимному соглашению между сторонами.
- Партнёр имеет право открыть Виртуальную карту без физического носителя **Карта Millennium** (далее Карта) в своём личном кабинете **New Millennium Centre** и использовать ее на условиях, предусмотренных настоящим Соглашением.
- Осуществлять пополнение Карты, а так же вывод с Карты в соответствии с условиями настоящего Соглашения.
- Карта предоставляется с двумя базовыми счетами (**Активный счет** и **Заблокированный счет**), а так же с дополнительными на усмотрение Компании.

- **Взаимодействия сторон:**

- Настоящее Соглашение ни при каких условиях не представляет собой совместное предприятие и/или взаимоотношения между работодателем и работником. Партнер может осуществлять деятельность и представлять себя в отношениях с третьими лицами только как Партнёр Компании и ни в каком ином качестве. Партнер не может использовать название Компании, логотип Компании и т.п. нигде, включая рекламные материалы, бланки, визитные карточки, веб-страницы, публикации без одобрения Компании.

-  **Профиль** 
-  **Карта Millennium** 
-  **Проекты Millennium**
-  **Support**
-  **Новости**

- будет решающим.
- Партнер признает, что Компания имеет право изменить отдельные положения настоящего соглашения в любое время после предварительного письменного уведомления на официальном сайте компании в разделе "новости" за 7 (семь) календарных дней до введения таких изменений.
- Партнер признает, что в случае нарушения Партнером условий настоящего соглашения (включая несанкционированные действия или заявления Партнера) против Компании будут выдвинуты какие-либо иски, все расходы (убытки), понесенные Компанией, должны быть компенсированы Партнером в полном объеме. Под убытками понимаются расходы, которые Компания произвела или произведет для восстановления своих прав и интересов (реальный ущерб), а также недополученные доходы, которые Компания получила бы при обычных условиях делового оборота, если бы ее права и интересы не были нарушены (упущенная выгода), при нарушении имущественных интересов или деловой репутации Компании в результате неисполнения или не надлежащего исполнения Партнером обязательств по настоящему Соглашению. Партнер не вправе оспаривать размер убытков, предъявленных Компанией к возмещению.
- В случаях нарушения Партнером условий настоящего Соглашения Компания оставляет за собой право заблокировать счет Партнера до возмещения Партнером убытков, причиненных нарушением условий настоящего Соглашения. Компания вправе покрывать убытки, причиненные Партнером, за счет средств, причитающихся Партнеру в рамках настоящего Соглашения.

Внимательно ознакомьтесь с данным Соглашением.

Принимаю



**ПРИНИМАЕМ
СОГЛАШЕНИЕ**



Профиль



Карта Millennium



Проекты Millennium



Support



Новости

Карта Millennium.



Данные карты.

Владелец:

LAURA OMAROVA

Номер карты:

5436-7584-5688


Дата: 26-07-2019

Уровень деловой активности: 0%

Соглашение об открытии карты.

ШАГ - 3

Далее - регистрация в кабинете Grou Plus

1. В кабинете New millennium centre LTD, в правом верхнем углу, нажимаем  кнопку «».
2. После выхода из кабинета, здесь же в открывшемся окне, находим вкладку «**На главную**» и кликаем по ней.
3. Далее кликаем «**ПРОЕКТЫ**»



New Millennium Centre Ltd.

Авторизация

Для авторизации заполните поля ниже.

Ваш логин.



Ваш пароль.



Авторизация

Забыли пароль? [Заменить.](#)



New Millennium
Centre Ltd.

[Главная](#)[Проекты](#)[Вопросы](#)[Новости](#)[Компания](#)

Компания New Millennium Centre Ltd

Компания New Millennium Centre LTD международная, зарегистрирована 24 марта 2011 года, местонахождение - Republic of Seychelles, Given at Victoria, Seychelles 088609. Президентом компании

Затем, прокручиваем страницу, до появления изображения глобуса и названия пакета «Grou Plus». Жмем на глобус



New Millennium Centre Invest

Данная инвестиционная программа предоставляет возможность иметь пассивный доход каждому желающему, средства партнеров работают на бирже мирового уровня, трейдеры исключительно с опытом работы не менее 5 лет, что исключает возможность потери средств, компания гарантирует сохранения Ваших вкладов. В программе нет обязательной функции приглашений.



GrouPlus

Уникальность программы состоит в том, что при незначительных вложениях, Вы получаете крупное вознаграждение. Простой и результативный маркетинг, огромная популярность и гибкая система выплат, делают GrouPlus уникальным, а выход на вознаграждение быстрым.



Под меню сайта, под названием пакета Grou Plus, находим ссылку <http://grou.newmillenniumcentre.com> и кликаем по ней.



New Millennium
Centre Ltd.

Главная

Проекты

Вопросы

Новости

Компания

GrouPlus

Сайт проекта <http://grou.newmillenniumcentre.com>

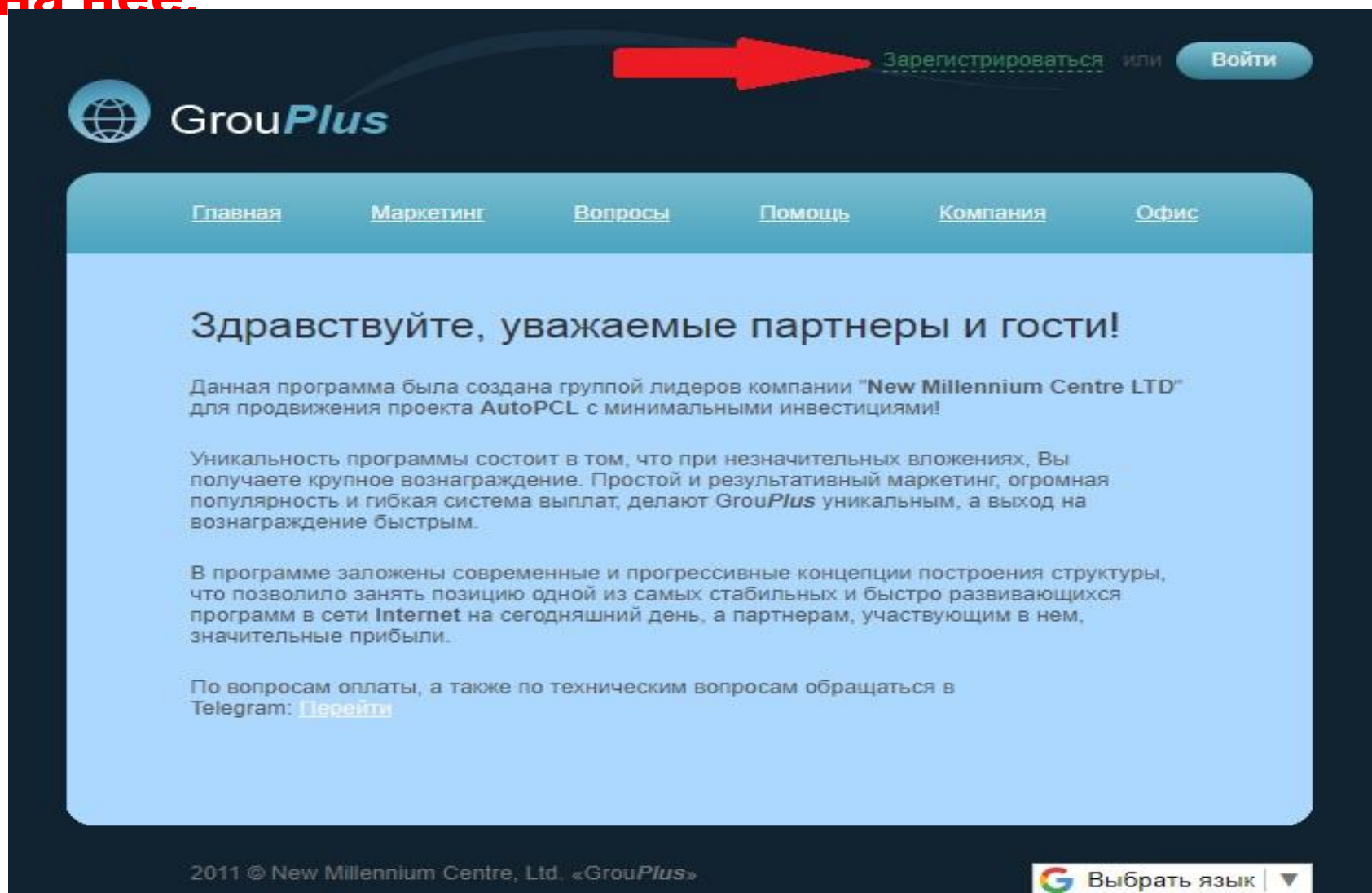
Регистрация в программе GrouPlus:

предварительно необходимо зарегистрироваться в проекте [AutoPcl](#)

- Регистрируем почту, предпочтительно [Gmail](#);
- Записываем логин пароль себе в блокнот шариковой ручкой;
- Заходим на сайт [GrouPlus](#);

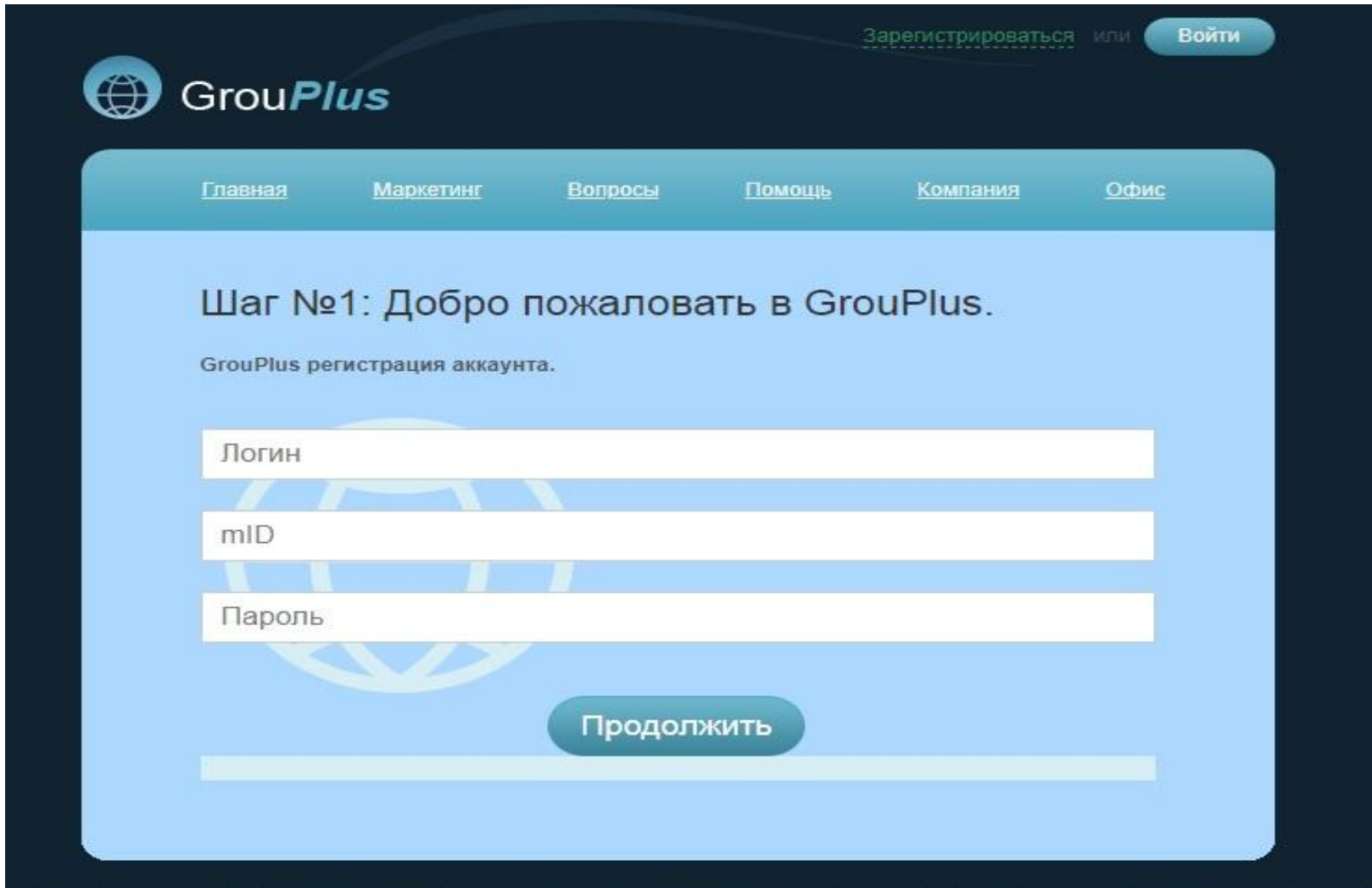


Перед нами открывается сайт «**Grou Plus**», где и необходимо нам зарегистрироваться. Для этого, в верхнем, правом углу сайта, слева от кнопки «**Войти**», есть надпись **зеленым цветом** - «**Зарегистрироваться**». **Жмем на неё.**



В открывшейся странице «ШАГ 1», заполняем форму регистрации и обязательно латиницей:

- в первую строку придумываем свой **Логин (Например: Oleg1)**;
- во вторую строку вставляем **MID (MID находится личном кабинете)**



Зарегистрироваться или Войти

GrouPlus

[Главная](#) [Маркетинг](#) [Вопросы](#) [Помощь](#) [Компания](#) [Офис](#)

Шаг №1: Добро пожаловать в GrouPlus.

GrouPlus регистрация аккаунта.

Логин

mID

Пароль

Продолжить



Профиль



Карта Millennium



[Карта](#)

[Перевод](#)

[Обмен](#)

[Вывод](#)

[Пополнение](#)

[Выписка](#)



Проекты Millennium



Support



Новости

Профиль / Мои данные

Контактная информация.

Имя **Laura**

Фамилия **Omarova**

Email **Omarova@mail.ru**

MID **mid5ljdn5lsmx8890**

Рефссылка <https://newmillenniumcentre.com/users/ref/5ljdn5lsmx8890>

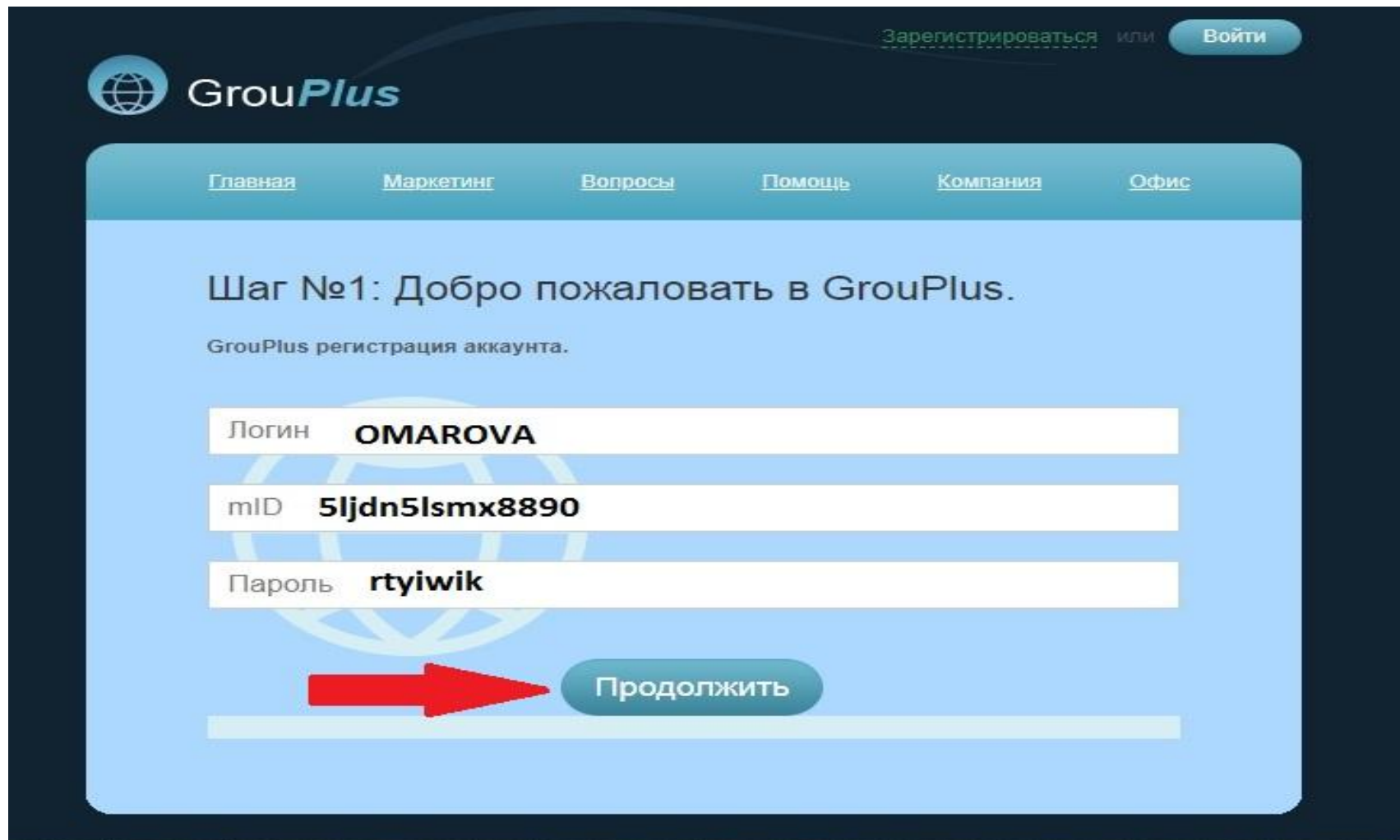
Телефон **77779705648**

Мессаджер **Omarova**

Не разглашайте Ваш MID!

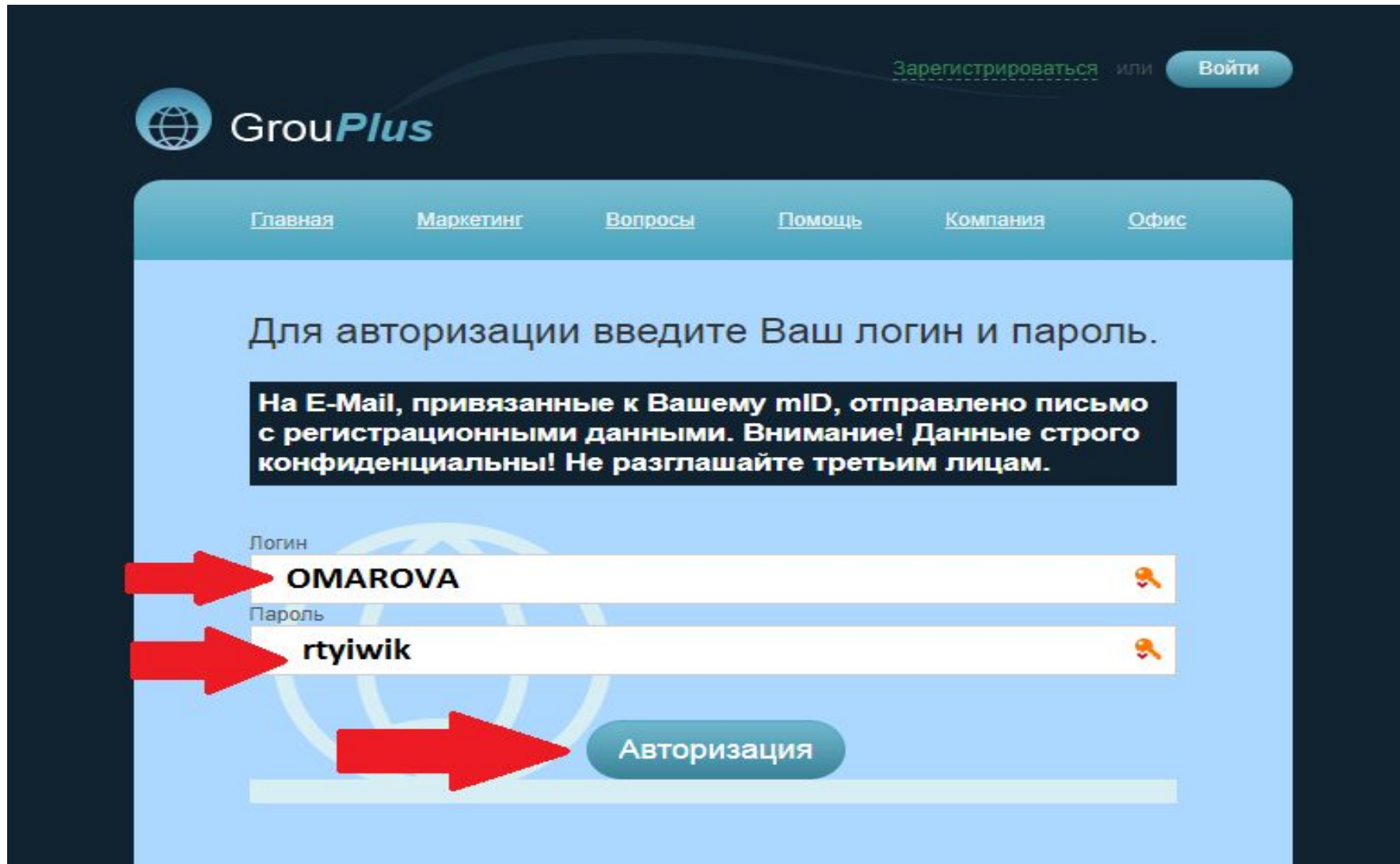
MID используется для привязки Ваших логинов в проектах **New Millennium Centre LTD** к одной общей учетной записи. Привязка значительно повышает безопасность Ваших данных и Ваших средств.

И последнюю строку придумываем простенький пароль и вписываем его (Логин и пароль запишите отдельно в рабочую тетрадку, чтобы не забыть и не потерять). После заполнения формы, **нажимаем клавишу «Продолжить»**



The screenshot shows the GrouPlus registration interface. At the top right, there are links for "Зарегистрироваться" (Register) and "Войти" (Login). The main navigation bar includes "Главная" (Home), "Маркетинг" (Marketing), "Вопросы" (Questions), "Помощь" (Help), "Компания" (Company), and "Офис" (Office). The registration step is titled "Шаг №1: Добро пожаловать в GrouPlus." and "GrouPlus регистрация аккаунта." The form contains three input fields: "Логин" (Login) with the value "OMAROVA", "mID" with the value "5ljdn5lsmx8890", and "Пароль" (Password) with the value "rtyiwik". A red arrow points to the "Продолжить" (Continue) button at the bottom of the form.

В новой открывшейся странице, Вам необходимо пройти авторизацию. Для этого вписываем уже имеющийся **Ваш логин и пароль** и нажимаем клавишу **«Авторизация»**



The screenshot shows the login page of the GrouPlus website. At the top right, there are links for "Зарегистрироваться" (Register) and "или Войти" (or Log in). The main navigation menu includes "Главная" (Home), "Маркетинг" (Marketing), "Вопросы" (Questions), "Помощь" (Help), "Компания" (Company), and "Офис" (Office). The central text prompts the user to enter their login and password for authorization. A dark box contains a security notice: "На E-Mail, привязанные к Вашему mID, отправлено письмо с регистрационными данными. Внимание! Данные строго конфиденциальны! Не разглашайте третьим лицам." (An email linked to your mID has been sent with registration data. Attention! Data is strictly confidential! Do not disclose to third parties.) Below this, there are two input fields: "Логин" (Login) with the value "OMAROVA" and "Пароль" (Password) with the value "rtyiwik". Both fields have a red arrow pointing to them. A third red arrow points to the "Авторизация" (Authorization) button.

Зарегистрироваться или Войти

GrouPlus

Главная Маркетинг Вопросы Помощь Компания Офис

Для авторизации введите Ваш логин и пароль.

На E-Mail, привязанные к Вашему mID, отправлено письмо с регистрационными данными. Внимание! Данные строго конфиденциальны! Не разглашайте третьим лицам.

Логин **OMAROVA**

Пароль **rtyiwik**

Авторизация

Попадаем на страницу «Шаг 2 Подтверждаем соглашение» .



 **GrouPlus**

[Мой круг](#) [Мой счет](#) [Мой mID](#) [Сертификат](#) [Вывод](#)

Шаг №2: Подтверждаем соглашение.

Введите PIN-код, присланный Вам на Email, в форму ниже.

Соглашение

Настоящее Соглашение заключается между проектом GruPlus (в дальнейшем Компания) и независимым Партнёром Yerlan Makraev (в дальнейшем Партнёр) об обязательствах, которые принимают на себя компания и Партнёр в рамках данного Соглашения.

1.ПРЕДВАРИТЕЛЬНОЕ СОГЛАШЕНИЕ

1.1. Стороны Соглашения действуют как субъекты предпринимательской деятельности, под которой понимается самостоятельная, инициативная, осуществляемая на свой риск деятельность, направленная на получение прибыли лицами, зарегистрированными для ведения предпринимательства в порядке, установленном законодательством страны местонахождения Партнёра.

1.2. Условием получения статуса Партнёра с правом на вознаграждение по бонусной программе согласно маркетинг – плану является приобретение Партнёром бизнес – места в Компании.

После чего прокручиваем страницу вниз, до конца, где в белое поле необходимо **вставить ПИН-код** для подтверждения соглашения.

8.4. Настоящее Соглашение может быть расторгнуто Компанией в следующих случаях:

а) при нарушении Партнёром условий Соглашения об использовании операционно-учетной системы — бек – офиса, а также других локальных актов, регулирующих деятельность Компании;

б) в случае причинения Партнёром материального или морального ущерба Компании либо совершения Партнёром действий, не совместимых с добросовестным бизнес – сотрудничеством между Партнёром и Компанией;

с) в других случаях, указанных в настоящем Соглашении.

9. ЗАКЛЮЧИТЕЛЬНЫЕ ПОЛОЖЕНИЯ

9.1. Сообщения и уведомления между Сторонами направляются любым удобным для Сторон видом связи (почта, телефон, факс, электронная почта и т.д.), позволяющим достоверно установить отправителя. Компания вправе направлять Партнёру уведомления и сообщения в виде электронных рассылок.

9.3. Стороны признают, что в соответствии со ст. 8 Конвенции ООН от 23.11.2005 г. «Об использовании электронных сообщений в международных договорах» настоящее Соглашение, подписанное в электронном виде, имеет силу оригинала.

1



Введите PIN-код для подтверждения

2



Принимаю

Где взять ПИН-код?

На почту, привязанную к Вашему кабинету, при авторизации отправлено письмо с регистрационными данными.

Там копируем ПИН-код точно от буквы до буквы, без лишних пробелов и других букв.



GrouPlus

Уникальность программы состоит в том, что при незначительных вложениях, Вы получаете крупное вознаграждение. Простой и результативный маркетинг, огромная популярность и гибкая система выплат, делают GrouPlus уникальным, а выход на вознаграждение быстрым.



Пройдите по ссылке

Для завершения регистрации Вам необходимо авторизоваться по ссылке <http://grou.newmillenniumcentre.com/users/login> и ввести

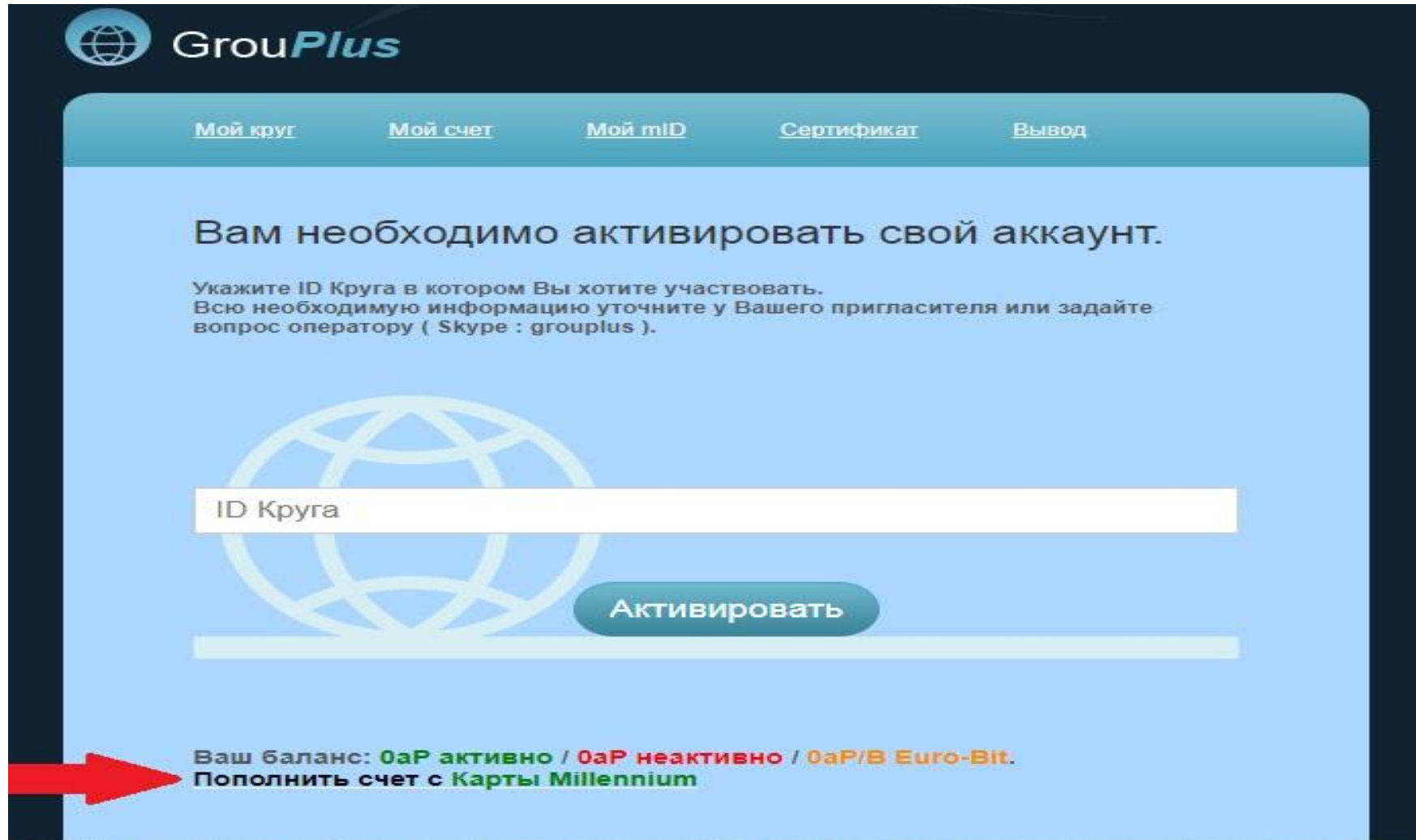
PIN-код **ZbpsJA**



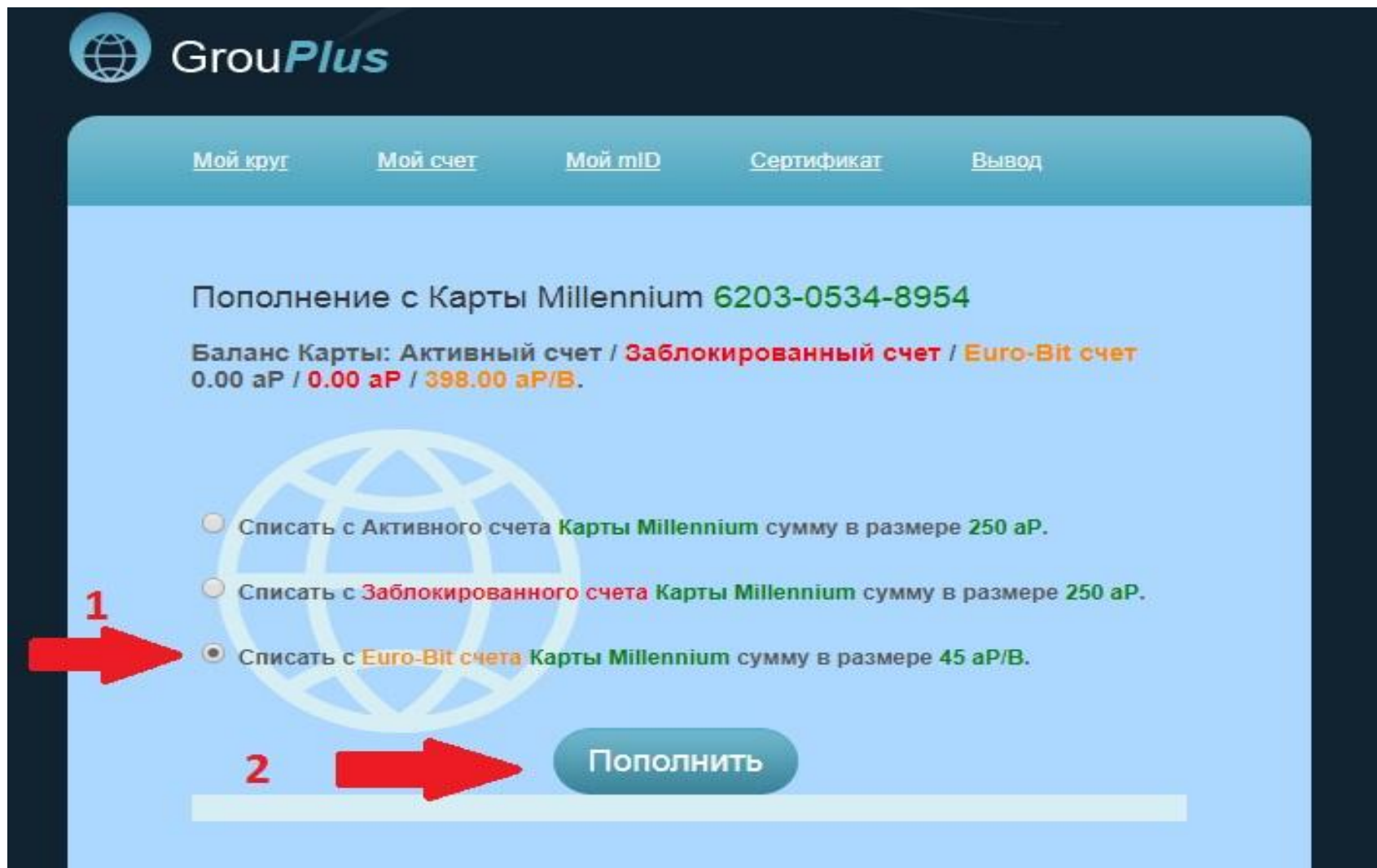
Ваш логин

Логин — это уникальное имя Вашей учетной записи на сайте GrouPlus, которое Вам нужно будет вводить при каждой авторизации.

Теперь открылась страница, где в самом низу необходимо нажать на надпись **«Пополнить счёт с карты Millennium»**.



Следующим этапом является перечисление денег с карты Millennium на активацию пакета Grou Plus, для этого в открывшейся новой странице жмём на белый круглешочек перед надписью «Списать с Euro-Bit счета Карты Millennium сумму в размере 45 аP/В»



После этого, **вновь на вашу почту придет письмо с ПИН-кодом**, которую необходимо скопировать и вставить в поле на странице, подобно той, которую Вы видите ниже. **И жмём на клавишу «Пополнить».**

GrouPlus

[Мой круг](#) [Мой счет](#) [Мой mID](#) [Сертификат](#) [Вывод](#)

Пополнение с Карты Millennium **6203-0534-8954**

Баланс Карты: Активный счет / **Заблокированный счет**
0.00 aP / **0.00 aP.**

Вариант пополнения - Заблокированный счет, сумма пополнения **250 aP.**

На Ваш Email отправлен одноразовый PIN-код

Укажите PIN-код

1 → PIN-код

2 → **Пополнить**

И на последнем этапе Вам необходимо вписать **номер**

«ФИРМА»!!!!!!

Для получения номера **«Круга»**, Вам надо обратиться к спонсору (рефереру) по чьей реферальной ссылке провели регистрацию и получить у него номер **«Круга»**.

[Мой круг](#)[Мой счет](#)[Мой mID](#)[Сертификат](#)[Вывод](#)

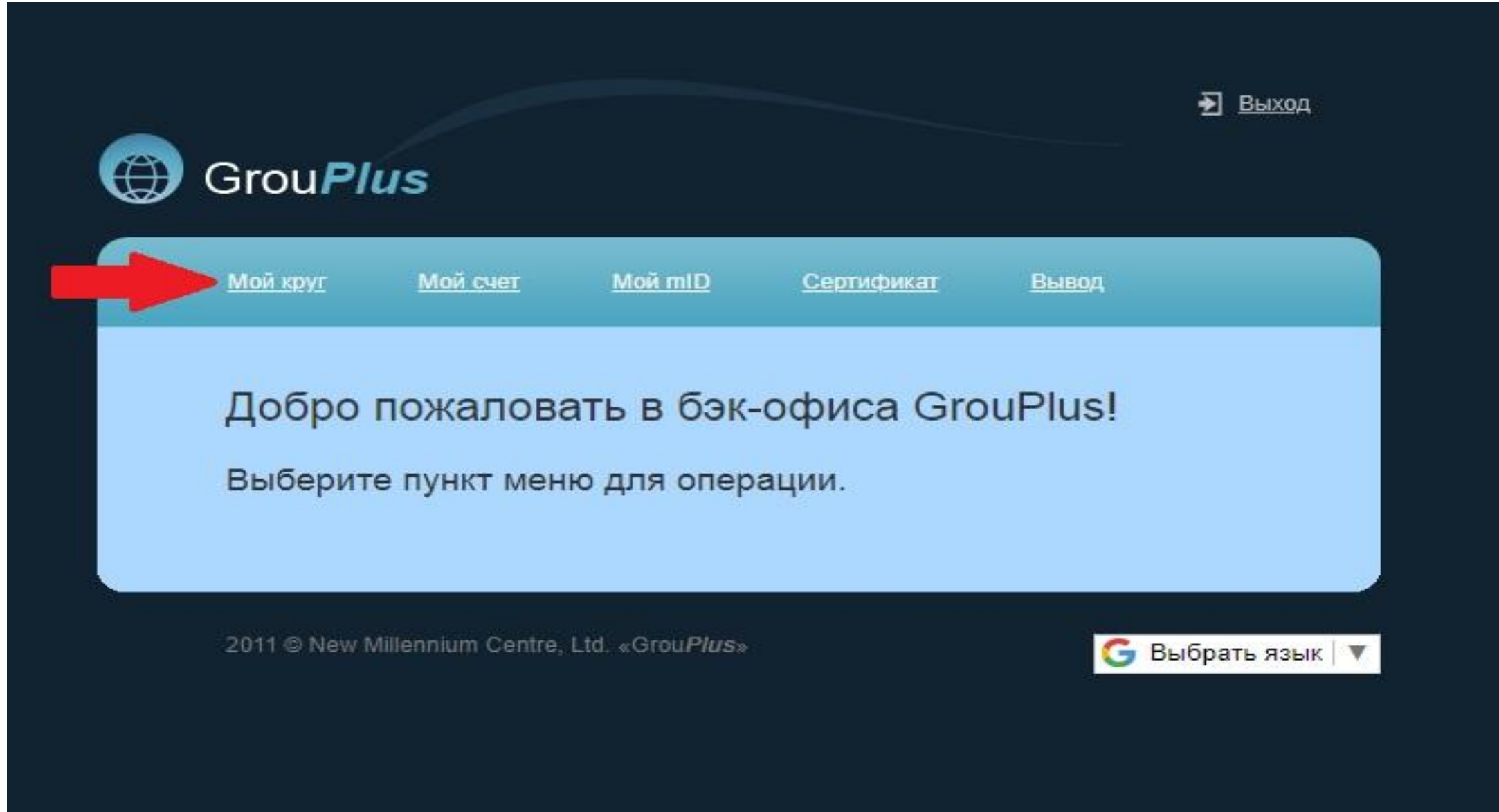
Вам необходимо активировать свой аккаунт.

Укажите ID Круга в котором Вы хотите участвовать.

Всю необходимую информацию уточните у Вашего приглашителя или задайте вопрос оператору (Skype : grouplus).

Активировать

Следующее, что Вы увидите – это новая страница.
Где в меню сайта необходимо нажать на **«Мой круг»**. После чего Вы попадете за **почетный стол**, в круг успешных и счастливых людей.



Ваш стол Euro-Bit.

Ваш id круга: 59788



ПОЗДРАВЛЯЮ!!!

Вы успешно зарегистрированы.

Для регистрации следующего **аккаунта OMAROVA1**, необходимо повторить всё заново, начиная с выхода. Регистрируем только два аккаунта по одному айди



The screenshot shows the GrouPlus user interface. At the top left is the GrouPlus logo. To the right of the logo is a navigation menu with the following items: [Мой круг](#), [Мой счет](#), [Мой mID](#), [Сертификат](#), and [Вывод](#). A red arrow points to the [Вывод](#) link. Below the navigation menu is a light blue box containing the text: "Добро пожаловать в бэк-офиса GrouPlus!" and "Выберите пункт меню для операции." At the bottom left of the page is the copyright notice: "2011 © New Millennium Centre, Ltd. «GrouPlus»". At the bottom right is a language selection dropdown menu with the text "Выбрать язык" and a downward arrow.



GrouPlus

[Зарегистрироваться](#) или

[Войти](#)

[Главная](#)

[Маркетинг](#)

[Вопросы](#)

[Помощь](#)

[Компания](#)

[Офис](#)

Для авторизации введите Ваш логин и пароль.

Логин

Пароль

[Авторизация](#)

- Хотите сменить пароль? [Заменить пароль.](#)
- Забыли код? [Заменить код.](#)
- Еще не зарегистрированы? [Зарегистрироваться сейчас.](#)

Ваш стол Euro-Bit.

Ваш id круга: 59788



**На этом этапе регистрация
полностью завершена.
Желаю ежедневных **300**
долларов США, пока как
начинающему бизнес-партнёру!**