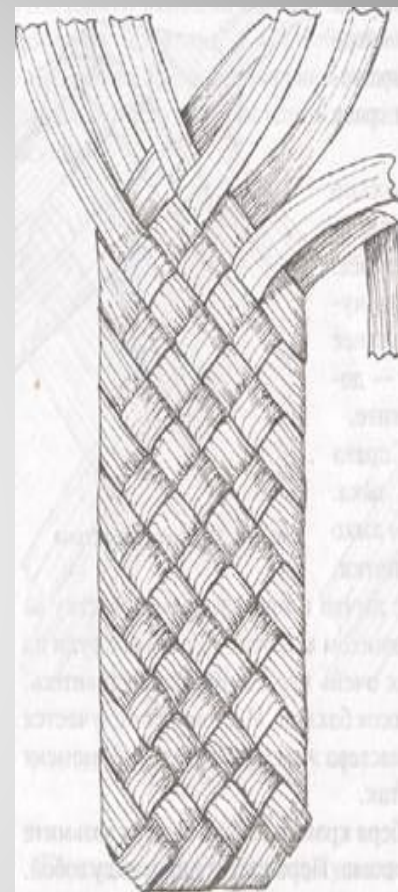
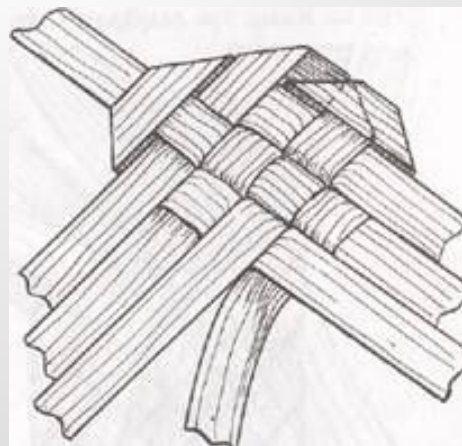


**Прямое плетение  
из бумаги.**


# Плетение -

способ ручного соединения полос эластичного материала (нитей, стеблей, прутьев, волокон), при котором каждая из полос проходит попеременно то сверху, то снизу других, под прямым или косым углом.




# Некоторые виды плетения:

- \* плетение из берёсты
- \* плетение из газет
- \* плетение из камыша
- \* плетение из лозы
- \* плетение из проволоки
- \* плетение кольчуги
- \* плетение сетки
- \* шнуровка



**Плоское прямое плетение из бумаги. Закладки-коврики.**



**Аппликация с использованием  
плоского прямого плетения .**

## **Этапы работы в технике прямого плетения:**

- 1. Вырезать объект.*
- 2. Сложить его пополам.*
- 3. Провести ограничительные поля.*
- 4. Сделать поперечные надрезы на бумаге от сгиба и до прочерченной линии.*
- 5. Бумагу другого цвета разрезать на полосы.*
- 6. Вплести полосы в объект и закрепить их клеем.*