

# ВЫПУСКНАЯ КВАЛИФИКАЦИОННАЯ РАБОТА НА ТЕМУ:

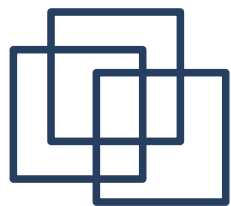
---

## **УЧЕТ И АНАЛИЗ ДОХОДОВ, РАСХОДОВ И ФИНАНСОВЫХ РЕЗУЛЬТАТОВ ДЕЯТЕЛЬНОСТИ ОРГАНИЗАЦИИ (НА ПРИМЕРЕ ОАО «БАШСПИРТ»)**

Выполнила: Василькова М. С., БУАиА 43

Научный руководитель: ст.пр. Садыкова Л.Г.

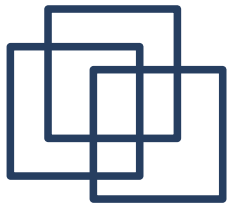
---



# АКТУАЛЬНОСТЬ ТЕМЫ ВЫПУСКНОЙ КВАЛИФИКАЦИОННОЙ РАБОТЫ

---

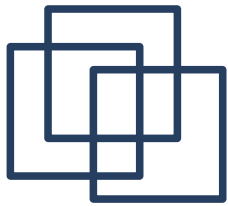
Актуальность темы связана с важностью точного и своевременного учета доходов и расходов, качественного проведения их анализа и необходимости выявления факторов и резервов повышения доходов, так как на любом предприятии прибыль является самым важным показателем, который характеризует эффективность производства и качество производимой продукции.



## ЦЕЛЬ ВЫПУСКНОЙ КВАЛИФИКАЦИОННОЙ РАБОТЫ

---

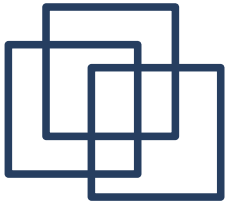
Целью является рассмотрение вопросов учета и анализ доходов, расходов и финансовых результатов предприятия, формирование рекомендаций по повышению уровня прибыли и совершенствованию системы учета в ОАО «Башспирт».



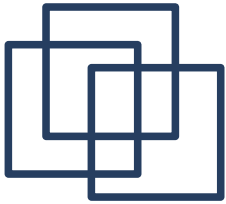
## ЗАДАЧИ ВЫПУСКНОЙ КВАЛИФИКАЦИОННОЙ РАБОТЫ:

---

- раскрыть понятие и сущность доходов и расходов организации, рассмотреть структуру финансовых результатов;
    - изучить нормативно-правовое регулирование учета доходов, расходов и финансовых результатов;
  - раскрыть особенности ведения учета доходов, расходов и финансовых результатов в ОАО «Башспирт»;
    - рассмотреть методику анализа доходов, расходов и финансовых результатов в ОАО «Башспирт»;
  - разработать мероприятия по увеличению прибыли и рентабельности деятельности ОАО «Башспирт».
-



- 
- **ОБЪЕКТОМ** исследования является ОАО «Башспирт».
  - **ПРЕДМЕТОМ** исследования являются доходы, расходы и финансовые результаты деятельности ОАО «Башспирт».



ОАО «БАШСПИРТ» — один из крупнейших производителей ликероводочной продукции в Российской Федерации. По производству спирта и алкогольной продукции ОАО «Башспирт» входит в пятерку лидеров алкогольных компаний страны.

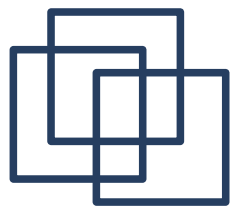
Видами деятельности ОАО «Башспирт» являются:

- производство алкогольной продукции;
- производство этилового спирта из сброженных материалов;
- производство готовых кормов (смешанных и несмешанных) для животных, содержащихся на фермах;
- производство пряностей и приправ;
- ~~иные виды деятельности.~~



# Основные технико-экономические показатели ОАО «Башспирт» за 2012-2014 гг.

Показатели	2012 г	2013 г	2014 г	Абс. изменения		Темп роста, %	
				2013 г. к 2012 г.	2014 г. к 2013 г.	2013г. к 2012 г.	2014 г. к 2013 г.
1. Выручка от продажи продукции, руб.	4620181	4608544	3246493	-11637	-1362051	99,75	70,44
2. Себестоимость реализованной продукции, руб.	3072026	3231451	2114021	159425	-1117430	105,19	65,42
3. Прибыль от продаж, руб.	1025299	710731	551645	-314568	-159086	69,32	77,61
4. Чистая прибыль, руб.	700959	363877	364827	-337082	950	51,91	100,26
5. Среднегодовая стоимость основных средств, руб.	1425293	1621066	1561245	195773	-59821	113,74	96,31
6. Среднегодовая стоимость оборотных средств, руб.	5640181	5941411	5574800	301230	-366611	105,34	93,83
7. Фондоотдача, руб. / руб.	3,40	2,84	2,08	-0,56	-0,76	87,65	73,24
8. Материалоотдача, руб. / руб.	23,3	16,22	16,92	-7,08	0,7	69,61	104,32
9. Среднесписочная численность работающих, чел.	948	952	952	4	0	100,42	100
10. Выработка на одного работника, руб. / чел.	4863,61	4840,91	3410,18	-22,7	-1430,73	99,53	70,44
11. Среднемесячная заработная плата 1-го работающего, руб.	9500	10500	10500	1000	0	110,53	100
12. Рентабельность продаж, %	22,19	15,42	16,99	-6,99	1,57	69,49	110,18
13. Рентабельность затрат, %	4,59	6,17	5,91	1,58	-0,26	134,42	95,79



# Анализ относительных показателей ликвидности и финансовой устойчивости ОАО «Башспирт» в 2012–2014 гг.

Показатели	2012 г.	2013 г.	2014 г.	Изменения в абс. величинах	
				2013 г. к 2012 г.	2014 г. к 2013 г.
Коэффициент текущей ликвидности	1,53	1,24	1,26	-0,29	0,02
Коэффициент критической ликвидности	1,31	1,13	1,24	-0,18	0,11
Коэффициент абсолютной ликвидности	0,28	0,24	0,19	-0,04	-0,05
Коэффициент автономии (финансовой независимости)	0,55	0,48	0,50	-0,07	0,02
Коэффициент финансирования	0,73	0,53	0,59	-0,2	0,06
Коэффициент финансовой активности (плечо финансового рычага)	1,37	1,88	1,68	0,51	-0,2
Коэффициент финансовой зависимости	0,76	0,90	0,84	0,14	-0,06
Коэффициент финансовой устойчивости	0,55	0,48	0,50	-0,07	0,02

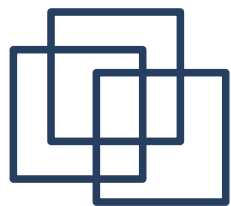




# Структура затрат ОАО «Башспирт» за 2012-2014 гг.

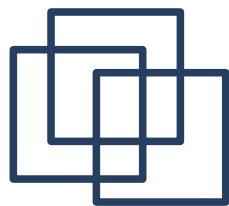
---

Показатель	2012 г.	2013 г.	2014 г.	Изменение (+,-)	Изменение (+,-)
				2013г. к 2012 г.	2014г. к 2013 г.
Заработная плата, тыс. руб.	38,30	36,91	42,71	-1,49	5,80
Отчисления от заработной платы, тыс. руб.	14,11	13,92	15,20	-0,29	1,31
Материальные затраты	16,51	19,10	6,41	2,5	-12,63
Прочие расходы	29,72	29,41	35,21	-0,39	5,81



# Бухгалтерские проводки по учету финансовых результатов в ОАО «Башспирт» с использованием счета 90 «Продажи»

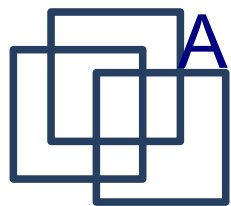
Дебет	Кредит	Сумма, руб.	Содержание операций
62	90-1	1 100 000	Отражена выручка от продажи продукции покупателям
90-3	68	100 000	Начислен НДС
90-2	43	500 000	Списана нормативная себестоимость реализованной продукции
90-2	40	10 000	Списано отклонение нормативной себестоимости от фактической себестоимости
90-2	26	120 000	Списаны общехозяйственные расходы
90-2	44	100 000	Списаны расходы на продажу
90-9	99	280 000	Отражена прибыль от продажи готовой продукции



# Бухгалтерские проводки по учету финансовых результатов в ОАО «Башспирт» с использованием счета 91 "Прочие доходы и расходы"

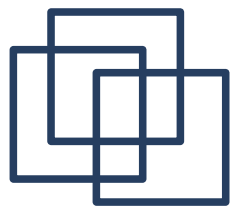
Наименование хозяйственной операции	Дт	Кт	Сумма, тыс. руб.
Отражены суммы кредиторской задолженности, по которым истек срок исковой давности	76	91	23,61
Получены бюджетные средства, отнесенные на прочие доходы	86	91.1	567,80
Вследствие списания основных средств получены строительные материалы	10.10	91.1	45,73
Отражены доходы, полученные в виде штрафов за нарушение условий хозяйственных договоров	50	91.1	13,32
Отражена сумма выбывших материалов и другого неамортизируемого имущества вследствие их продаж	91.2	62	20,14
Начислены суммы причитающихся к уплате налогов и сборов	91.2	68	5,43
Уплачены штрафы, пени, неустойки	91.2	50	3,63

Показатель	Сумма, тыс. руб.			Темп роста,%		Удельный вес (%) к выручке от продажи товаров, продукции				
	2012 г.	2013г.	2014 г.	2013г. к 2012 г.	2014г.к 2013г.	2012г.	2013 г.	2014г.	Изменение (+;-)	
						2013 г. к 2012 г.	2014 г. к 2013 г.			
Выручка, тыс.руб.	4620,18	4608,54	3246,49	100	110,95	100,0	100,0	-11637	-11637	-1362051
Себестоимость продаж, тыс.руб.	3072,02	3231,45	2114,02	94,13	119,29	66,24	62,35	67,04	105,19	65,42
Валовая прибыль (убыток) ,тыс.руб.	2827,90	3153,64	3063,19	111,5	97,13	33,76	37,65	33,0	3,89	-4,69
Коммерческие расходы,тыс.руб.	-985,92	-1056,47	-1223,9	107,1	115,86	-11,77	12,62	-13,2	24,39	-25,79
Управленческие расходы, тыс.руб.	-232,01	-228,19	-276,29	98,35	121,08	-2,77	-2,72	-2,97	0,05	-0,25
Прибыль от продаж, тыс.руб.	1025,29	710,731	551,645	116,0	83,62	19,22	22,31	16,8	-31456	-159
Финансовый результат от прочих операций, тыс.руб.	326,11	-305,71	-482,12	93,77	157,66	-3,89	-3,65	-5,19	0,24	-1,54
Прибыль (убыток) до налогообложения, тыс.руб.	1283,85	1563,18	1080,78	121,7	69,14	15,33	18,66	11,6	3,33	-7,03
Текущий налог на прибыль,тыс.руб.	-267,91	-329,58	-238,79	23,02	-38,02	-3,20	-3,93	-2,57	-0,73	1,36
Чистая прибыль ,тыс.руб.	700,95	363,87	364,82	121,4	68,25	12,13	14,73	9,06	-337082	950



# Анализ динамики рентабельности ОАО «Башспирт» за 2012-2014 гг.

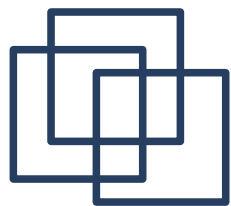
Показатели рентабельности	Период,год			Темп роста (снижения), %	
	2012г.	2013г.	2014г.	2013г. к 2012г.	2014г. к 2013г.
Общая рентабельность, %	11,5	12,9	13,8	112,2	107
Рентабельность оборотных активов, %	54,6	60,4	79,2	110,6	131,1
Рентабельность производственных фондов, %	25,7	38,5	51,7	150	134,3
Рентабельность активов, %	14,6	19,8	27,5	135,6	138,9
Рентабельность производства, %	17,5	18,9	19	108	100,5
Рентабельность услуг, %	9,7	10,9	12,2	112,4	111,9
Рентабельность продаж, %	14,9	15,9	16	106,7	100,6



В ходе проведенного анализа бухгалтерского учета доходов, расходов и финансовых результатов в ОАО «Башспирт» были выявлены некоторые недостатки:

---

- Первым недостатком являются выявленные нарушения, связанные с законностью признания расходов в составе прочих и определения налогооблагаемой базы по начислению налога на прибыль.
- Вторым недостатком в учете ОАО «Башспирт» является наличие ошибок в корреспонденции счетов при реализации готовой продукции ОАО «Башспирт».
- Третьим недостатком является наличие ошибкой в корреспонденции счетов ОАО «Башспирт» при продаже продукции.
- Четвертым недостатком является ~~снижение потребительского спроса на выпускаемую продукцию, проникновения на рынки нелегальной и более дешевой продукции.~~



Одной из ошибок по учету финансовых результатов ОАО «Башспирт» является неправильное отражение начисленных штрафов, пеней и неустоек, подлежащих уплате в бюджет.

Содержание хозяйственной операции	По данным бухгалтерского учета		По рекомендациям		Сумма, тыс.руб.
	Дебет	Кредит	Дебет	Кредит	
Содержание хозяйственной операции	Дебет	Кредит	Сумма, тыс. руб.		
Начислены суммы причитающихся к уплате налогов и сборов	84	68	360		

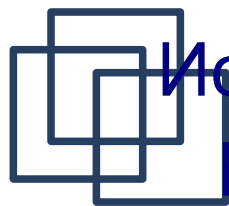


## Наименование хозяйственной операции

---

Наименование хозяйственной операции	Дебет	Кредит	Сумма, руб.
Выручка от реализации продукции	62	90	271400
НДС	90	68	41400
Сумма фактической себестоимости отгруженной продукции	90	43	160000
Сумма расходов на продажу	90	44	25000
Денежные средства, полученные от покупателей за продукцию.	51	62	200000






## Исправление ошибок в корреспонденции счетов при реализации готовой продукции ОАО «Башспирт»

---

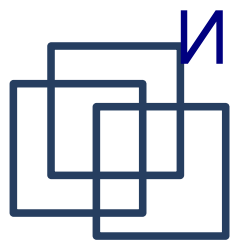
Наименование хозяйственной операции	Дебет	Кредит	Сумма, руб.
Выручка от реализации продукции	62	90	271400
НДС	90	68	41400
Сумма фактической себестоимости отгруженной продукции	90	43	160000
Сумма расходов на продажу	90	44	25000
Денежные средства, полученные от покупателей за продукцию.	51	62	200000
Списан финансовый результат (прибыль)	90	99	45000



## Наименование хозяйственной операции

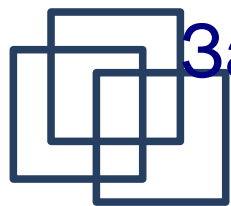
---

Наименование хозяйственной операции	Дебет	Кредит	Сумма, руб.
Отгружена продукция (с НДС)	62	90	180000
Списана производственная себестоимость отгруженной продукции	90	43	110000
Списаны расходы на продажу	90	44	11500
Поступила сумма от покупателей	51	62	180000
Списан финансовый результат (прибыль).	90	99	58500



# Исправление ошибок в корреспонденции счетов ОА «Башспирт» при продаже продукции

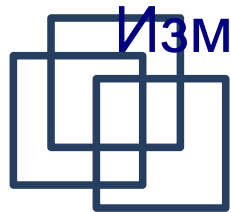
Наименование хозяйственной операции	Дебет	Кредит	Сумма, тыс. руб.
Отгружена продукция (с НДС)	62	90	180000
Списана производственная себестоимость отгруженной продукции	90	43	110000
Списаны расходы на продажу	90	44	11500
Отражена сумма НДС по отгруженной продукции;	90	76	27458
Поступила сумма от покупателей	51	62	180000
Начислена задолженность бюджету по НДС;	76	68	27458
Перечислено с расчетного счета в погашение задолженности перед бюджетом	68	51	27458
Списан финансовый результат (прибыль).	90	99	58500



## Затраты по мероприятию «Активизация рекламной деятельности»

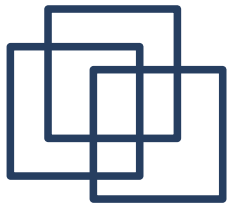
---

№п/п	Статья затрат	Сумма, тыс. руб.
1. Единовременные затраты		
1.	Размещение баннера	3
Итого единовременных затрат	3	
2. Текущие затраты		
2.	Стоимость показа баннера в Интернете	62,5
Итого текущих затрат	62,5	
Итого затрат	65,5	



# Изменение технико-экономических показателей при внедрении мероприятия «Активизация рекламной деятельности» (за 2014г.)

Наименование показателя	До проведения мероприятий	После внедрения мероприятий	Изменения	
			+/-	%
Выручка, тыс.руб.	3246,49	3343,88	97,39	102
Себестоимость, тыс.руб.	211,02	4705,21	4,58	102,7
Рентабельность продаж, %	16,99	17	0,1	-
Фондоотдача, тыс.руб.	2,08	2,98	0,9	103

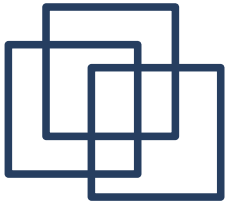


# РЕКОМЕНДАЦИИ

---

В качестве мероприятия для улучшения финансовых результатов было предложено внедрение угольной колонны и применение способа «Серебряная фильтрация».

ОАО «Башспирт» сможет увеличить производство и качество выпускаемого спирта, получая при этом свыше 15 млн. руб. чистой прибыли. Это говорит о том, что завод сможет заметно улучшить свои финансовые результаты.



---

**БЛАГОДАРЮ ЗА  
ВНИМАНИЕ!**