

# Общее понятие о предлоге



# Двадцать третье апреля

## Классная работа

(запиши каллиграфически правильно)

**«Красиво писать – красоту  
ТВОРИТЬ»**



**Догадайся , какая  
сегодня тема  
урока? (составь  
слово)**

**д п о г р л и**



# Предлоги



# Орфографическая минутка (запиши слова , подчеркни орфограммы)







# Медведь

Кому говорила Маша: «Не садись на пенёк, не ешь пирожок!»



# петух

Кто помог Зайчику выгнать  
Лису из лубяного домика?



**сапог**

**Какая обувь была у Кота,  
который победил Людоеда?**





# заяц

Кого так звали: Длинные уши,  
косые глаза, короткий хвост?



**ягода**

**За чем пошла в лес Маша  
в сказке о «Трёх медведях»?**



**собака**

**В сказке «Бременские музыканты»  
главные герои: Осёл, Кот, Петух и ...**



**собака**

**В сказке «Бременские музыканты»  
главные герои: Осёл, Кот, Петух и ...**





**корова**

**Кто помогал**

**Крошечке – Хаврошечке?**



# Какие части речи вы знаете?

Имя  
существи-  
тельное

Глагол

ЧАСТИ  
РЕЧИ

Имя прилага-  
тельное

Местоим-  
ение



Распредели части речи в 3 столбика

**в**есна, м**о**роз,  
з**е**лёный, над,  
скри**п**ит, б**о**льшая,  
зв**о**нить

имена существительные

весна

моро

з

имена прилагательные

зелен

ый

больш

ая

*глаголы*

скрипит

звонить



Машина стоит **у** дома.

Машина подъехала **к** дому.

Машина проехала **МИМО** дома.

**У, к, мимо – предлоги .**  
**Предлог – это часть речи.**





**Посмотрите, вот предлоги.  
Так малы, но так важны!  
Вы, ребята, постепенно  
Все запомнить их должны!**




<b>НА</b>	<b>НАД</b>	<b>ПО</b>
<b>ОКОЛО</b>	<b>У</b>	<b>РЯДОМ</b>
<b>ВОЗЛЕ</b>	<b>ПОДЛЕ</b>	<b>ПЕРЕД</b>
<b>В</b>	<b>ИЗ</b>	<b>С</b>
<b>ОТ</b>	<b>ДО</b>	<b>К</b>
<b>О</b>	<b>ОБ</b>	<b>ЗА</b>
<b>ЧЕРЕЗ</b>	<b>ПОД</b>	<b>ДЛЯ</b>



спрятался **за** дерево  
отдыхает **под** деревом  
стоит **перед** деревом  
сидит **на** дереве



Составь устно предложения.



**над**

**на**

**ОКОЛО**



**А как отличить предлоги от других частей речи: глаголов, существительных, прилагательных и ещё многих других?**

предлог  
существительное  
прилагательное


НА	НАД	ПО
ОКОЛО	У	РЯДОМ
ВОЗЛЕ	ПОДЛЕ	ПЕРЕД
В	ИЗ	С
ОТ	ДО	К
О	ОБ	ЗА
ЧЕРЕЗ	ПОД	ДЛЯ





*Я, по, иду,  
лес, через,  
мёл, под,  
пол, пел.*

*Назови части речи,  
докажи.*





*Кто? Я.*

*Что? Лес, пол.*

*Что делаю? Иду*

*Что делал? Шёл, пел.*

*По, через, под - ?*



# К предлогу нельзя поставить вопрос.

прилагательное  
существительное

НА	НАД	ПО
ОКОЛО	У	РЯДОМ
ВОЗЛЕ	ПОДЛЕ	ПЕРЕД
В	ИЗ	С
ОТ	ДО	К
О	ОБ	ЗА
ЧЕРЕЗ	ПОД	ДЛЯ



# Зачем нужны предлоги?



# Предлоги нужны для связи слов в предложении.





Вставь предлоги. Запиши текст

Кружатся снежинки   
холодном воздухе. Катаются дети  
**на** ко ках **по** ль . Весело  
детям **в** зимне  время **на**  
ице.



**1 .Спиши, обведи предлоги  
треугольником**

**У Семёна с Саней в сетях  
сом с усами.**

**2. Вставь предлоги и запиши словосочетания**

**лежит \* окне**

**сидят \* гнезде**

**растёт \* деревом**

Проверь себя :

**У** Семёна **с** Саней **в** сетях  
сом **с** усами.

Ты не ошибся ?

Молодец !



Проверь себя :

лежит **на** окне


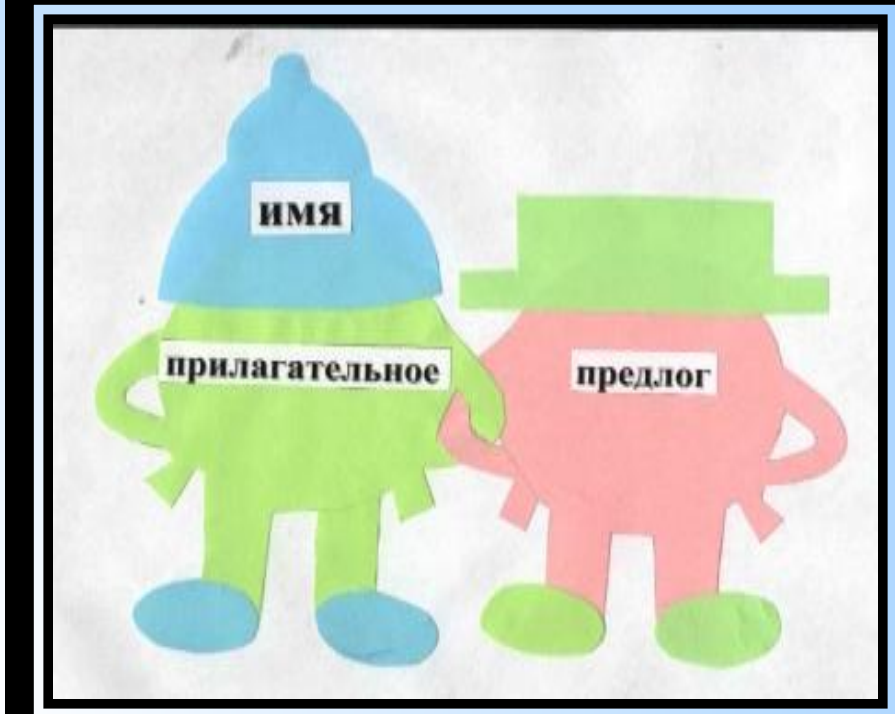
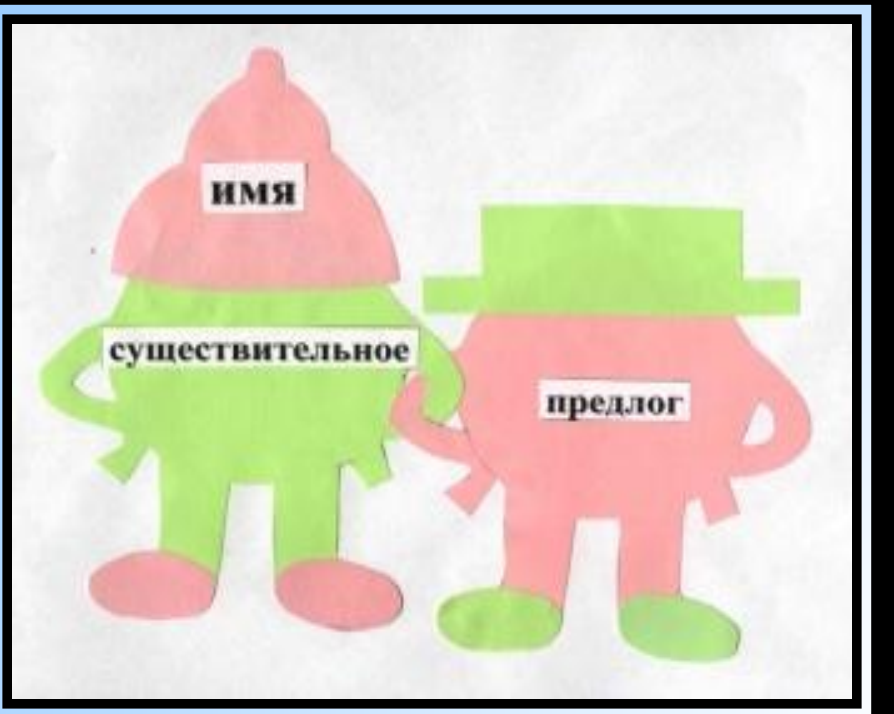
растёт **под** деревом

сидят **в** гнезде

Ты не ошибся ?

**Молодец !**







**за дерево – за  
высокое  
дерево; за  
(какое?) дерево**



**Пришла зима (в) лес. Часто  
налетают (на) деревья вьюги и  
метели . Мерзнет (под) ёлкой  
зайчик. Бежит (по) следу  
голодный волк.**



1). Предлог – служебная часть

**РРЧ** Предлоги служат для связи слов в предложении.

3). Перед глаголами предлоги не употребляются.

4). Предлоги с другими частями речи пишутся раздельно.

5). Между предлогом и словом можно вставить другое слово или вопрос.



Имя  
существи-  
тельное

Глагол

ЧАСТИ  
РЕЧИ

Имя прилага-  
тельное

Предлог





*Выходить ..... (дом); идти .....  
(лес); заботиться ..... (щенок)*

*Выходить из дома; идти в  
лес; заботиться о щенке*



Мы на парты дружно  
сели

И за доску посмотрели.

Мы под саночки  
садимся


И на горку быстро  
мчимся

**Мы за парты дружно сели**

**И на доску посмотрели.**

**Мы на саночки садимся**

**И под горку быстро мчимся**



над



на



за

под



перед



в

**предлог**



**часть речи**



**отдельные самостоятельные слова**



**нельзя поставить вопрос**



**служит для связи слов  
в предложении**



# предлоги



в с к у о

по на об из

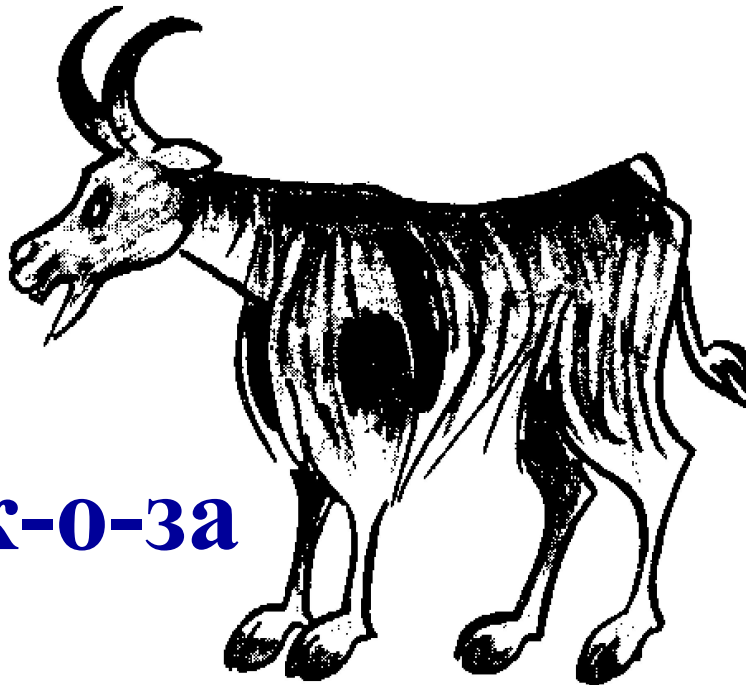
за от под над без

около перед возле

# Сообрази :

Из каких двух предлогов можно  
составить название домашнего  
животного ?

А из трёх ?



**К-о-за**

**ПРЕДЛОГ**

**ПРО  
ЗА  
ДО  
ПЕРЕД**

**СУЩЕСТВИТЕЛЬНОЕ**

**МЯЧ  
ДОМ  
ЁЖ**

**ПРИЛАГАТЕЛЬНОЕ**

**СИНИЙ  
ТЁПЛЫЙ**

**КЛЮЧЬ**

**ГЛАГОЛ**

**ЛИЛ  
ШЁЛ  
МЫТЬ**

# А КАК ПИШУТСЯ ПРЕДЛОГИ СО СЛОВАМИ ?

сущест существ существительное

предлог предлог редлог



**ЗАПОМНИ :**

Предлог - это слово , и он пишется  
**ОТДЕЛЬНО** от других слов !

# Повторим основное:

Предлог – это часть речи .

Предлоги нужны для связи слов в предложении .

Предлог не изменяется, к нему нельзя поставить вопрос.

В предложении предлоги выделяем с помощью





# Домашнее задание

С.108-109 упр.185(устно), правило,  
упр.184

