



Перспективи розвитку міжнародної торгової політики



Подальший розвиток РТУ (ускладнення noodle bowl)

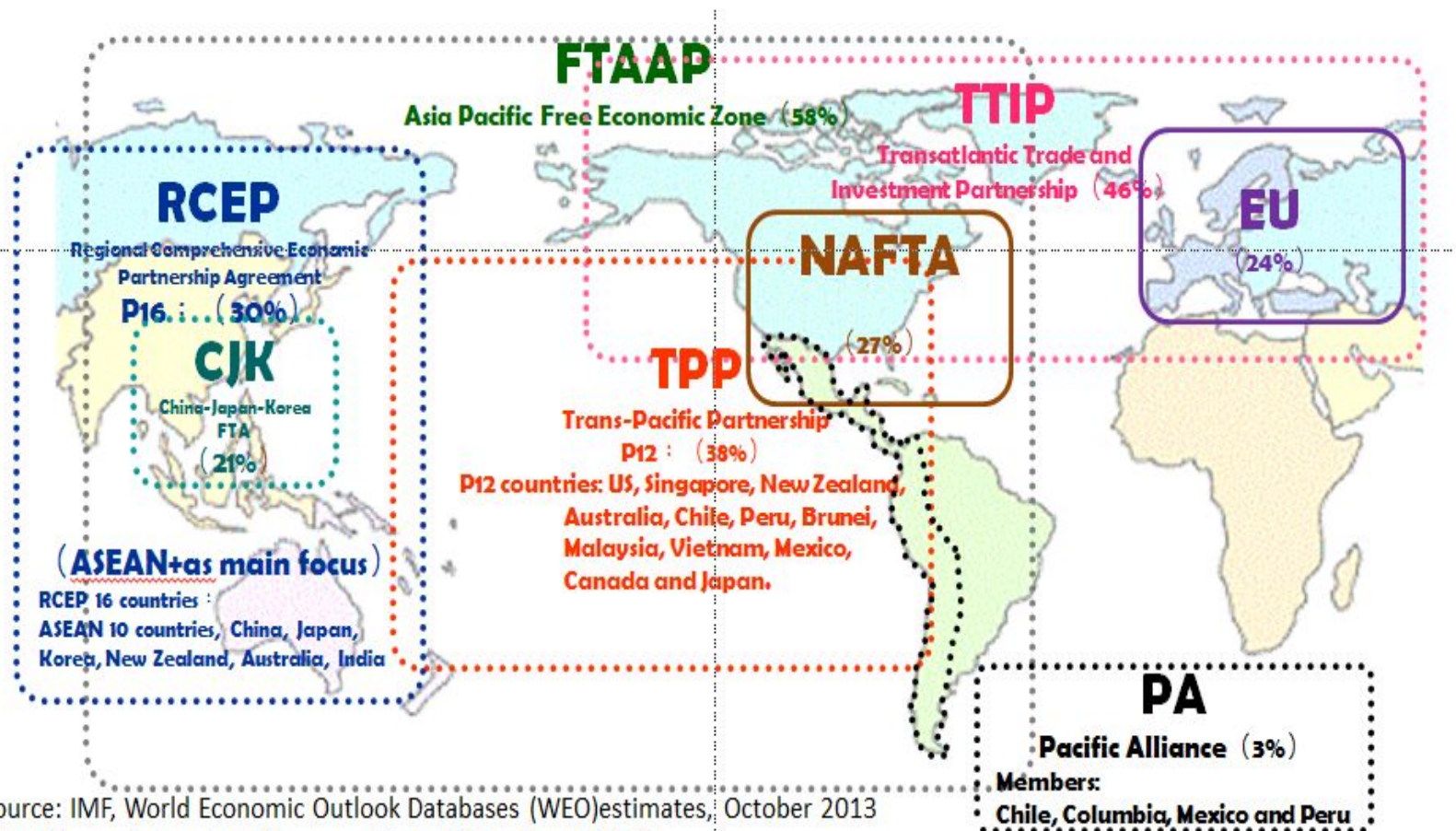



Figure 1: State of Global Economic Integration

- 
-
- З початку 1990х років в світі спостерігається суттєве зростання кількості регіональних торговельних угод. Сьогодні майже всі члени СОТ є членами щонайменше однієї регіональної угоди (за виключенням Монголії)

Розподіл існуючих РТУ за типом угоди

<i>Тип угоди</i>	<i>Кількість угод</i>	<i>Частка</i>
Угода про вільну торгівлю	184	58,3
Митний союз	22	6,9
угода про економічну інтеграцію	95	30,1
угода про преференційну торгівлю	15	4,7
Всього	316	100

Основні положення угод СОТ, питання яких перетинаються з діяльністю інших міжнародних організацій

Питання	Значення	Інші організації
Врегулювання суперечок	В порівнянні з іншими подібними угодами, має реальний механізм впливу на країни-члени	Міжнародний суд справедливості
Торгівля послугами	Визначає сукупність правил, що регулюють міжнародну торгівлю послугами	Організація ООН з освіти, науки та культури; Світова організації охорони здоров'я; Світова організація охорони праці
Торгівля результатами інтелектуальної діяльності	Встановлює норми, що регулюють захист патентів, торгових марок, авторських прав та інших об'єктів прав інтелектуальної власності	Світова організація інтелектуальної власності; Світова організації охорони здоров'я;
Пов'язані з торгівлею інвестиційні заходи	Забороняє використання деяких обмежень стосовно вимог присутності	Міжнародний валютний фонд
Правила походження	Запроваджує чіткий механізм проведення оцінки країни походження, якщо інше не передбачено угодою	Всесвітня митна організація

Розвиток застосування математичного моделювання в економіці



GTAP (Global Trade Analysis Project)

- Дані бази GTAP і модель загальної рівноваги GTAP часто використовують для чисельного аналізу наслідків змін у зовнішньоторговельній політиці багатьох країн
- www.gtap.org



Інструменти оцінки змін в торговельній політиці в різних країнах

- **USAGE-ITC**, розроблена Комісією з міжнародної торгівлі США
- **MIRAGE** – Європейський Союз;
- **ORANI** (Multisectoral Model of The Australian Economy) Університет Мельбурна (Австралія);
- the Rural-Urban North-South (**RUNS**) Model та the Multi-Regional Trade (**MRT**), розроблені COT;
- **FAPRI, SWOPSIM** (Static Word Policy Simulation Modeling Framework), **AGLINK** – розроблені США для сільського господарства.

Транстихоокеанське партнерство (ТТП; англ. *Trans-Pacific Partnership, TPP*)



TPP in Numbers

12 signatory countries

5 from the Americas

5 from Asia

2 from Australasia



Chile



USA



Mexico



Peru



Canada



Japan



Brunei



Singapore



Vietnam



Malasia



New Zealand



Australia

The TPP countries represent:

40% of the world's economy

30% of global exports

25% of global imports


800 million consumers - double the EU

11% of the world's population
(798,900,000 people)

\$200 tn estimated net gains
per year

Джерела торгової інформації, що публікуються міжнародними організаціями

Продукт	Організація	Доступна інформація	Можливість доступу
TRAINS	Конференція ООН з торгівлі та розвитку	Комп'ютеризована інформаційна система, що на основі Гармонізованої системи опису і кодування товарів надає дані щодо тарифних, пара-тарифних та нетарифних заходів та імпорتنих потоків по 160 країнам	Вільний доступ для урядових структур та міжнародних організацій
AMAD	Міністерства сільського господарства Канади, ЄС, США; ОЕСР, Світовий банк. ООН	Дані щодо доступу на ринки сільськогосподарської продукції, включаючи інформацію про зв'язані тарифи, обсяги квот обсяги та структуру зовнішньоторговельних потоків.	Вільний доступ
TradeMap, MacMap	Міжнародний торговий центр	он-лайн базаданих по товарах та послугах, тарифних та нетарифних заходах, різноманітних індексах та індикаторах розвитку, прогнози щодо обсягів світового попиту та пропозиції	Обмежений доступ
WTO stat database	COT	База даних торговельних потоків між країнами-учасницями, зв'язані та практичні ставки мита, інше.	Вільний доступ



Торговельні аспекти прав інтелектуальної власності в системі СОТ

Географічні зазначення

Угода ТРІПС визначає географічні зазначення як “зазначення, які визначають товар як такий, що походить з території країни-члена, регіону або місцевості на його території, коли дана якість, репутація або інші характеристики товару значною мірою пов’язані з його географічним положенням”.

Список “Спеціальні 301”

- Визначає країни, що не забезпечують адекватну та ефективну охорону інтелектуальної власності або відмовляється від надання “рівноправного” доступу на ринок американським товарам, пов'язаним з використанням прав інтелектуальної власності.



Priority Watch List:

- Algeria; Argentina; Chile; China; Ecuador; India; Indonesia; Kuwait; Pakistan; Russia; Thailand; Ukraine; and Venezuela.




Watch List

- Barbados; Belarus; Bolivia; Brazil; Bulgaria; Canada; Colombia; Costa Rica; Dominican Republic; Egypt; Greece; Guatemala; Jamaica; Lebanon; Mexico; Paraguay; Peru; Romania; Tajikistan; Trinidad and Tobago; Turkey; Turkmenistan; Uzbekistan; and Vietnam



WIPO Internet Treaties

- the World Intellectual Property Organization (WIPO) Performances and Phonograms Treaty (WPPT) (94 parties)+the WIPO Copyright Treaty (WCT) (93 parties)



Найбільш проблемні питання в сфері торгівлі правами інтелектуальної власності

Підробка торгових марок та піратство



Продаж фейкових товарів через інтернет – перспективна загроза



10% світового ринку ліків - підробка

