


Вспомнить все

Урок английского языка в 5 классе
УМК «Happy English.» для 5 класса
К. Kaufman, М. Kaufman



Петрова Татьяна Владимировна
Г. Усть-Илимск

red

green

brown

orange

black


yellow

blue




There is/there are

- There is one frog *in our room.*




- There are four frogs *in our room.*





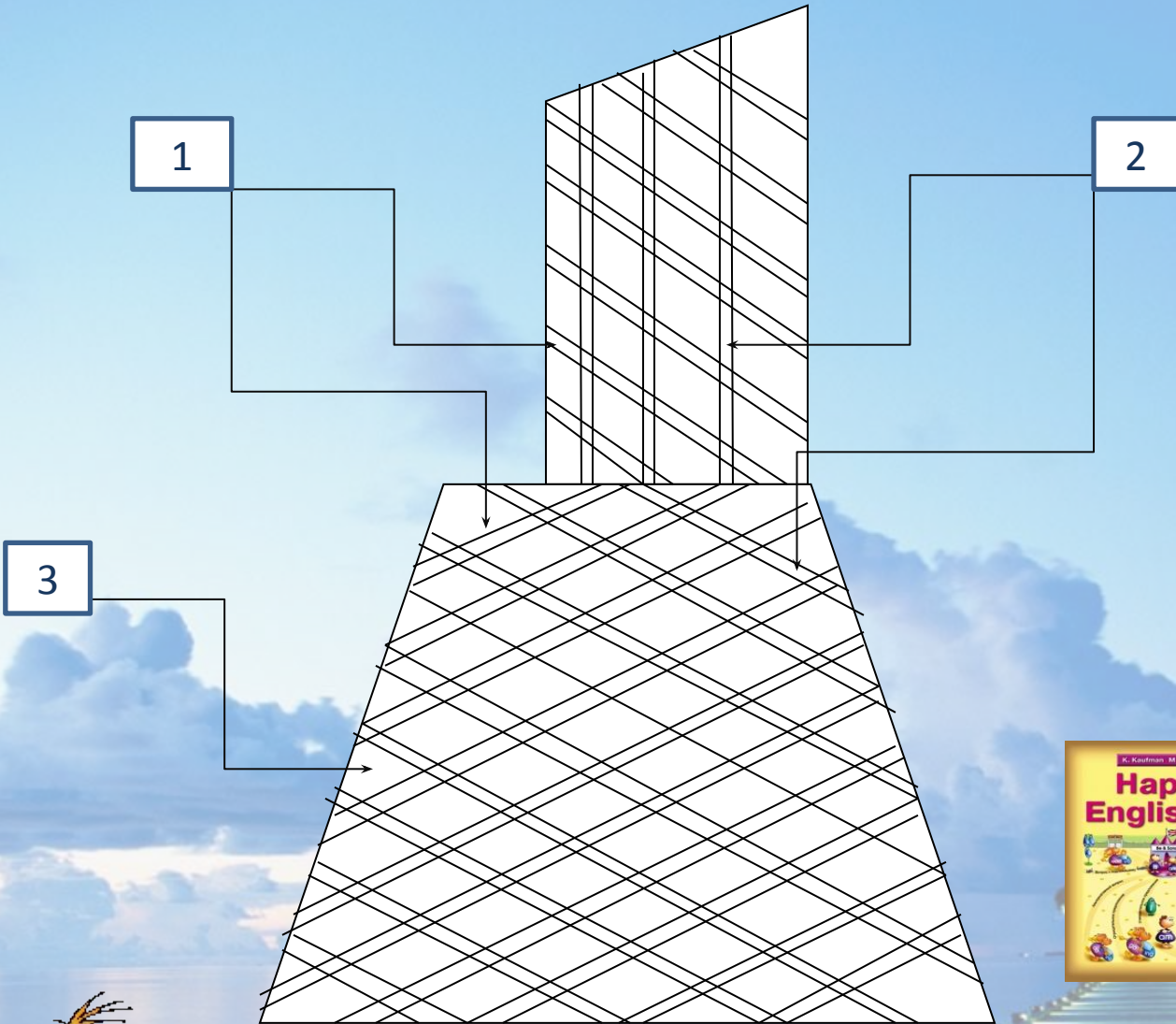
- *В нашей комнате одна лягушка.*


- *В нашей комнате четыре лягушки.*

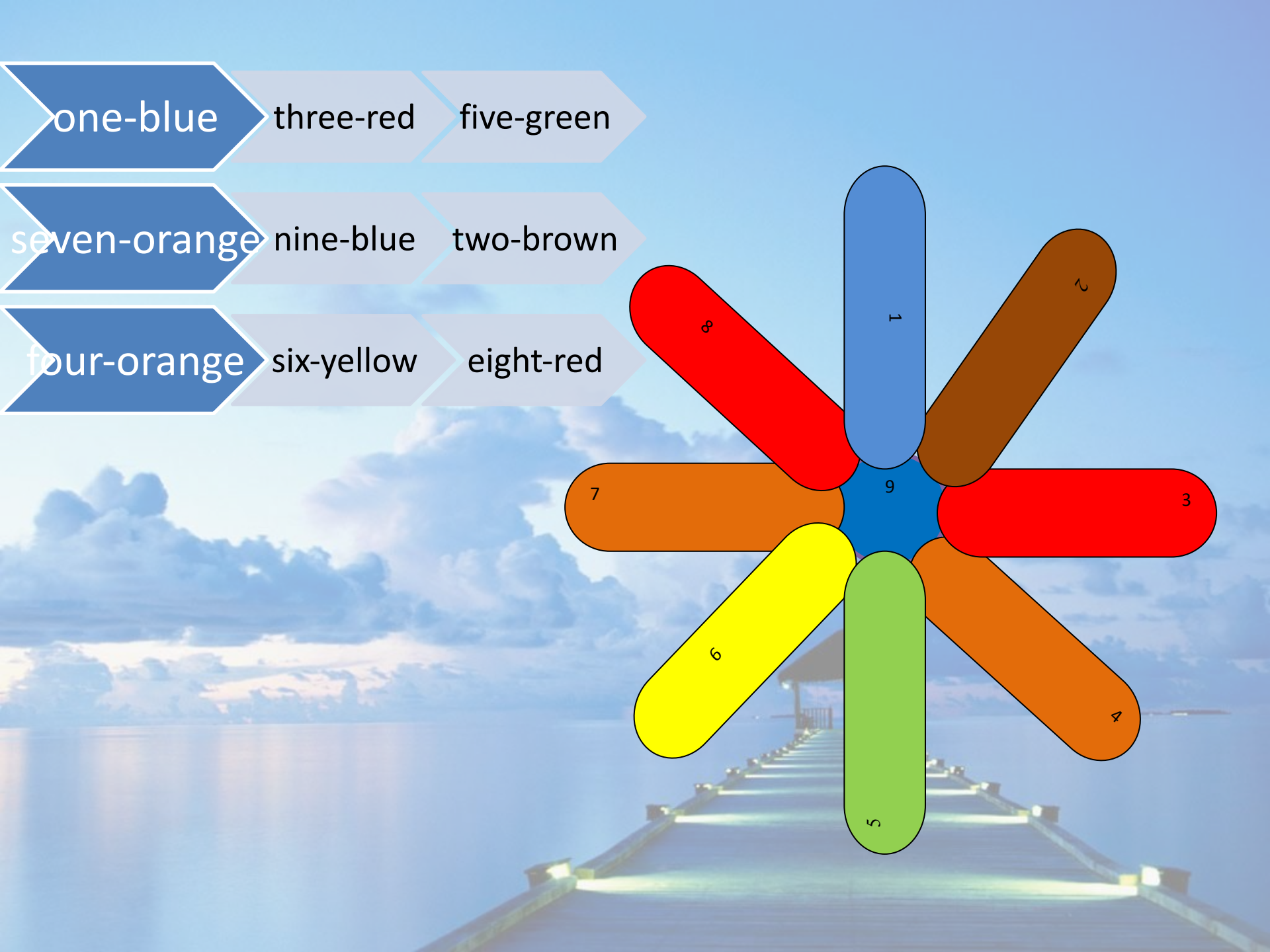

	отвечать	answer	спрашивать
ask	закрывать	close	приходить
come	вытирать пыль	dust	давать
give	идти	go	помогать
help	слушать	listen	смотреть
look	открывать	open	звонить
phone	читать	read	говорить
say	брать	take	мыть
wash	делать	make	ходить
walk	отмечать галочкой	tick	проверять
check			



	он	he	его
his	ему	him	она
she	ее	her	ей
her	я	I	мое, мой, моя
my	мне	me	он, она (неодуш)
it	его, ее (неодуш)	its	ему, ей (неодуш)
it	они	they	их
their	им	them	мы
we	наш	our	нам, нас
us	ты, вы	you	твой, ваш
your	тебе, ваш	you	









Check your answers

1. It is his bag.
2. My aunt is thirty five.
3. Our school is very big.
4. There are six boots in our room.
5. There is a boy in the park.
6. Where is my bag?



Check your answers

1. Check me.
2. Read it.
3. Ask Tom.
4. Ask him.
5. Write Misha.
6. Phone her.
7. Don't help them.
8. Don't give him the book.
9. Don't look at it.
10. Don't dust my computer.



Homework

- Представьте ситуацию: вам срочно необходимо уехать на неделю из города. У вас осталось много неоконченных дел. Поручите вашему другу выполнить их. Не забудьте указать, что делать *ни в коем случае* нельзя (подсказка: используйте глаголы, представленные в Unit 4 + повелительное наклонение). 7-10 предложений.
- Совет: не забудьте подготовиться к контрольной работе – повторите изученный материал.



Good bye!

