

KALITVA

Маркетинговое оборудование
Стенды для продукции

СТЕНД ДЛЯ ПРОДУКЦИИ КАЛИТВА ТМ (после сборки в одностороннем виде)



Параметры стенда:

Высота рабочей поверхности (без верхнего фриза) – 200 см

Ширина рабочей поверхности – 100 см

Функциональность – **стенд-трансформер.**

Варианты сборки - двусторонний и односторонний.

Комплект стенда:

- Подиум съёмный. Размер подиума 100см x 110 см.;

- Четыре (4 шт.) полки съёмные. Материал полок ЛДСП, толщиной 16мм.

Размер полок 100см x 40см. Две полки разделены перегородками на три части. Перегородки – разделители выполнены из проволоки 4мм.

Съёмные.

- Двадцать (20 шт.) одинарных крючков, выполненных из проволоки 6мм., с держателем ценника, выполненным из проволоки 4мм. Длина крючка 30см.;

- Навесные пластиковые ценник держатели. Размер 70мм x 39мм.

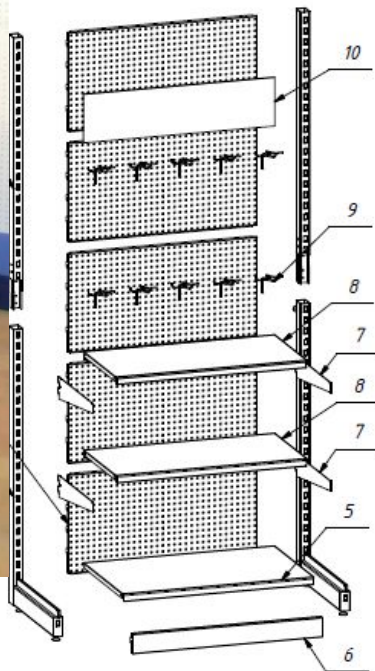
Количество 20 штук;

- Шелфтокеры на торцы полок. Количество 4-6 штук.

Упаковка в гофр короб. Ширина 105 см. Высота 225 см. Глубина 70 см.

Все крючки и полки снимаются. Разместить на стенде оборудование можно так как это необходимо по выкладке товара.

СТЕНД ДЛЯ ПРОДУКЦИИ КАЛИТВА ТМ



Параметры стенда:

Стеллажей Kalitva, размером 213.5см x 80см x 57.8 см

Комплект стенда:

- стойка 2130*60*40 с основанием 500, разборная – 2шт.;
- стенка 405*800 перфорированная – 5шт.;
- полка 500*800 – 1шт.;
- полка 400*800 – 2шт.;
- кронштейн 400 – 4шт.;
- цоколь 800 – 1шт.;
- крючок одинарный 150 с ценникодержателем – 10шт.;
- ценникодержатель на полку 800, клеящийся – 3шт.;
- топер рекламный с прямой односторонней печатью, ПВХ – 1шт.
- вставка в ценникодержатель рекламная с печатью – 3шт.

Упаковка в 2 в гофр короба.

Все крючки и полки снимаются. Разместить на стенде оборудование можно так как это необходимо по выкладке товара.

СТЕНД ДЛЯ ПРОДУКЦИИ КАЛИТВА ТМ (правила

использования)

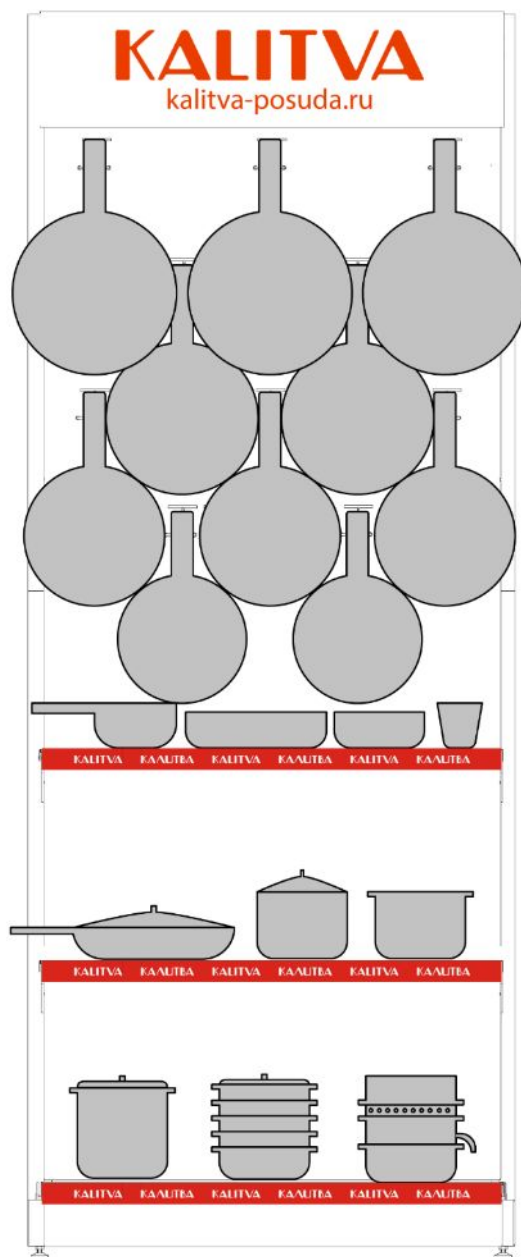
Использовать при установке брендированного оборудования Калитва ТМ (стенды из DSP панелей/деревянные или металлические), просим соблюдать следующие правила:

1. Устанавливать в одну торговую точку не более 1-2 стендов. При установке 2-х стендов стараться распределить их по территории, не ставить рядом.
2. При возможности использовать оборудование по максимуму. Стенды из DSP панелей двусторонние, и могут применяться на обе стороны ряда или как островной стенд.
3. При установке стендов старайтесь использовать как полки так и крючки. Стенды укомплектованы таким образом, чтобы максимально полно показать весь ассортимент продукции марки Калитва — как матовую посуду без покрытия, так и с антипригарным покрытием.
4. **Не допускается:** установка только полок без крючков при использовании стендов, а также расстановка только матовой посуду при наличии посуды с антипригарным покрытием.
5. **Не допускается:** навешивать на один крючок разные виды изделий (например, сковороды и ковши); а также навешивать на один крючок разные изделия одного вида, но разных линий продукции (например, Future и Dream).

Пример как не нужно устанавливать оборудование:



СТЕНД деревянный развеска (схема и рекомендации по ассортименту)



Общее правило для развески на крючках:

В середине стенда (если это 1 и 3 линия) или справа (если 2 и 4 линия) – размещаются новинки. Не более 3-4 сковород на 1 крючке.

1 и 2 линия – премиум линейки по приоритету: Future, Кумир Star, Кумир, Black Stone, Professional, Престиж и линейка Dream

Диаметры :

1 линия 24, 26 и 28 см

2 линия 24, 22 и менее см

3 и 4 линия – популярные линейки по приоритету: Sandy, Violet, Кружево, Сатин, Шелк, ХИТ, Атлас и Лён

Диаметры:

3 линия 24, 26 и 28 см

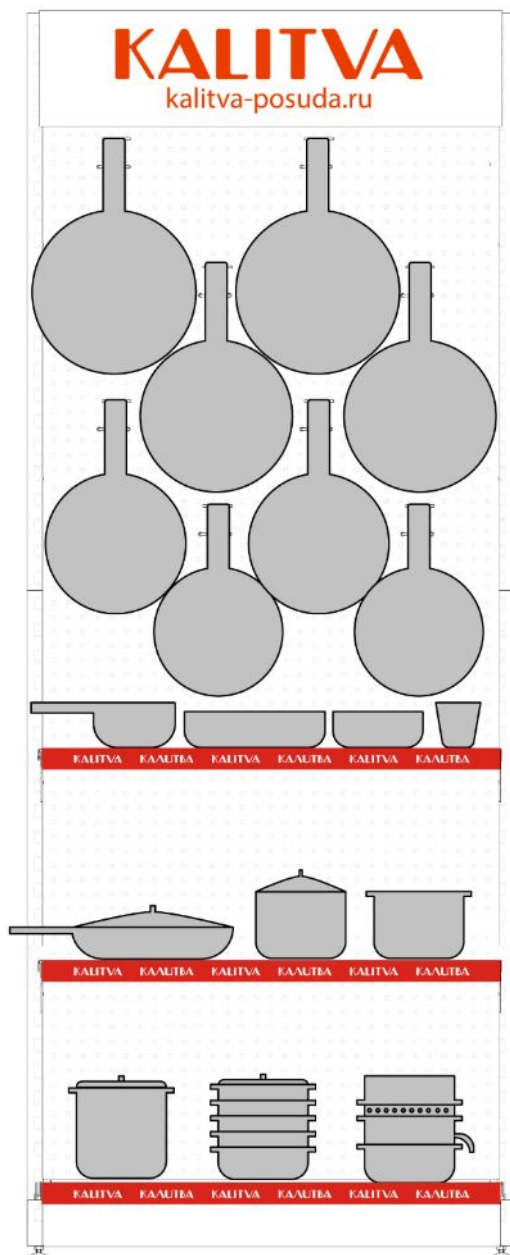
4 линия 24, 22 и менее см

1 полка сверху: Ковшики, формы для выпечки, формы для куличей как премиум, так и популярных линеек

2 полка сверху: Сотейники, сковороды и кастрюли с крышками как премиум, так и популярных линеек

3 полка сверху/нижняя полка: Мантоварки, соковарки, кастрюли и котелки, противни

СТЕНД металлический развеска (схема и рекомендации по



Общее правило для развески на крючках:

Справа – размещаются новинки, слева – текущий ассортимент.

Не более 3-4 сковород на 1 крючке.

1 и 2 линия – премиум линейки по приоритету: Future, Кумир Star, Кумир, Black Stone, Professional, Престиж и линейка Dream

Диаметры :

1 линия 24, 26 и 28 см

2 линия 24, 22 и менее см

3 и 4 линия – популярные линейки по приоритету: Sandy, Violet, Кружево, Сатин, Шелк, ХИТ, Атлас и Лён

Диаметры:

3 линия 24, 26 и 28 см

4 линия 24, 22 и менее см

1 полка сверху: Коврики. Формы для выпечки, формы для куличей как премиум, так и популярных линеек.

2 полка сверху Сотейники, сковороды и кастрюли с крышками как премиум, так и популярных линеек.

3 полка сверху/нижняя полка: Мантоварки, соковарки, кастрюли и котелки, противни