



**1. Происхождение и
изготовление гомеопатических
лекарственных форм**

2. СИМПТОМЫ

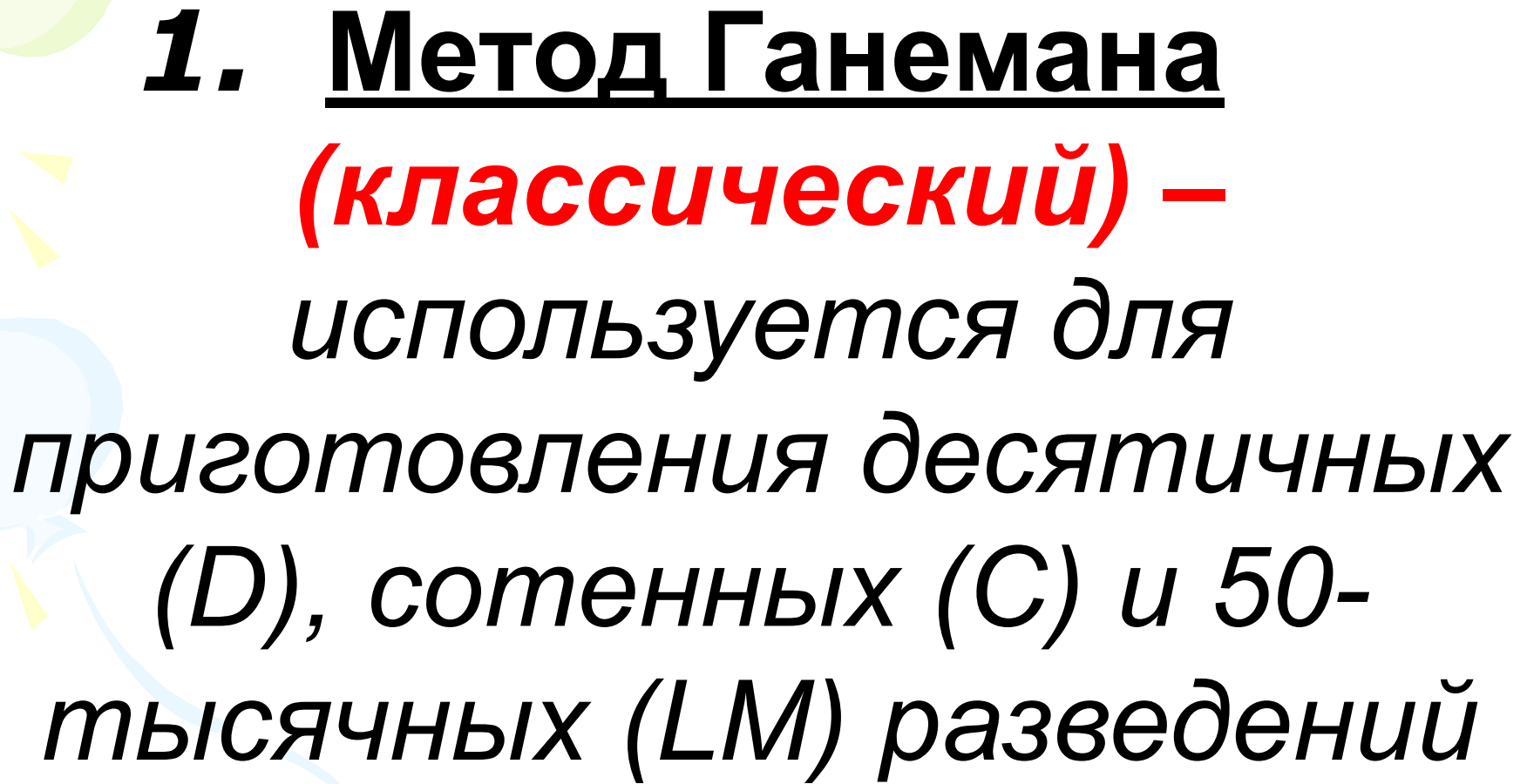
3. ПРИНЦИПЫ

**НАЗНАЧЕНИЯ
ГОМЕОПАТИЧЕСКИХ
ЛЕКАРСТВ**





**Важные особенности
изготовления
гомеопатических средств**



1. Метод Ганемана
(классический) –
используется для
приготовления десятичных
(D), сотенных (C) и 50-
тысячных (LM) разведений

- **Потенцирование** производится по определенной системе или шкале:

1. Смешивание с веществом-носителем

(вода, алкоголь, молочный сахар) в соотношении 1 часть на 9 частей растворителя.

Такие десятикратные **«десятичные»** разведения

обозначается буквой **D** «Decim» - десять или римской цифрой **X** (6x, 30x) и т. д.

2. Препараты, растворяемые в соотношении

1+99=100 (сотенная шкала, называют

стократными **«сотенные»** и обозначается

буквой **C** «Септум» - сто (6c, 30c) или без

буквы «с».

- **2. Метод Корсакова** –
используется для приготовления
сотенных разведений
- *В качестве растворителя
используют **62% спирт***
- *разведения обозначаются «К»*
- *принцип такой же (1г +99 г
спирта), но в одном и том же
сосуде, с использованием капель
оставшихся в предыдущем сосуде*

Лекарственные формы

1. Настойка
2. Эссенции
3. Раствор
4. Растирания (*trituration*)
5. Таблетки (*пастилки*)
6. Гранулы (*крупинки, шарики*)

В рецептуре применяют следующие обозначения:

1. **dil. (Dilutio)** – раствор
2. **tabl. (Tabulettā)** – таблетки
3. **trit. (Trituratio)** – растирание
4. **glob. (Globuli)** –шарики, крупинки
5. **D или X** (D6 или 30x) – обозначение десятичный разведений
6. **C** (6c, 30c) – обозначение сотенных разведений
7. **∅** – обозначение фиты (*уртинктура или урсубстанция*)

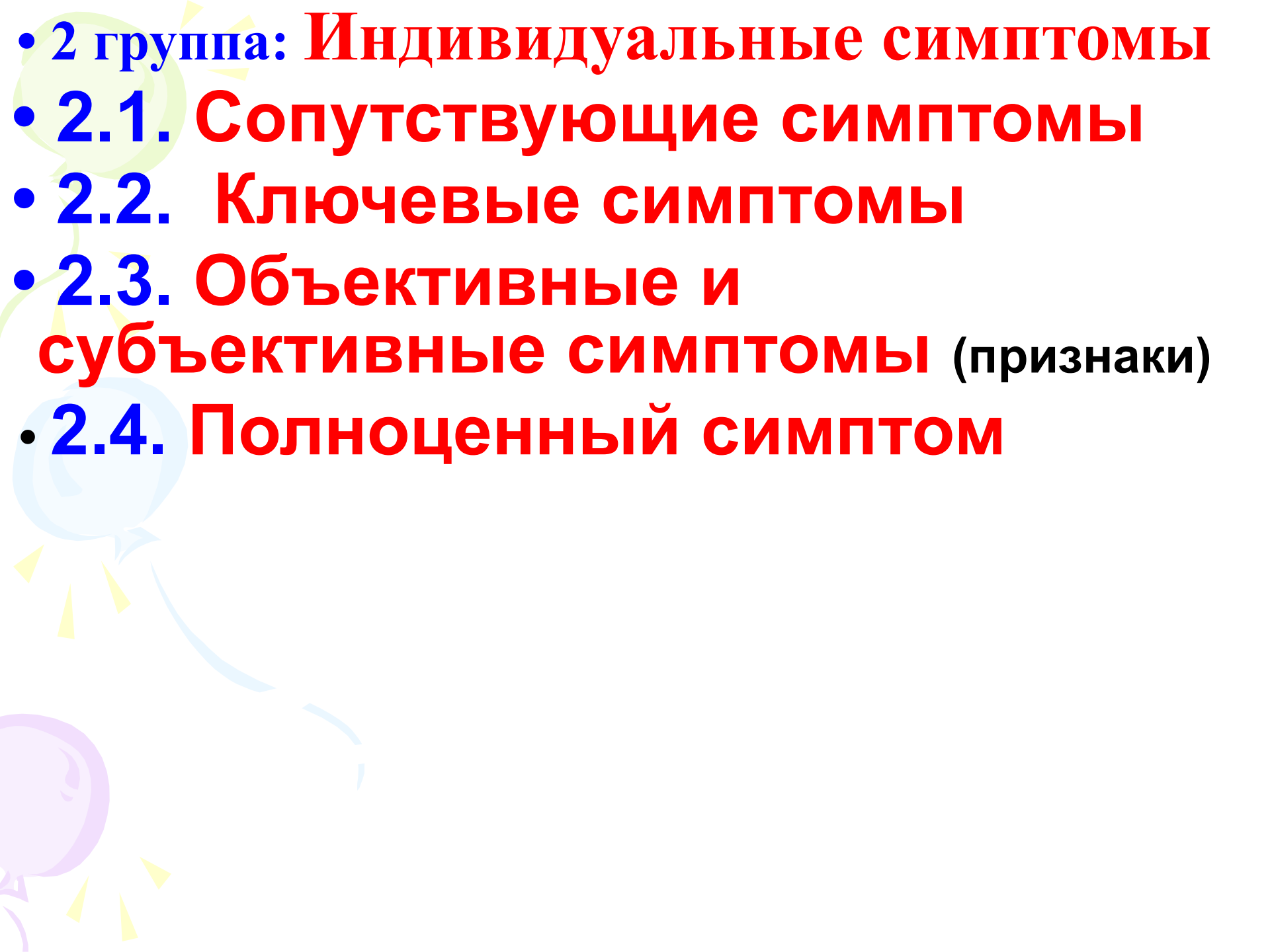


СИМПТОМАТОЛОГИЯ *в гомеопатии*

**«Высшим идеалом лечения
является быстрое, мягкое
и стойкое восстановление
здоровья»** (*«Органон», § 2*)

СПЕЦИФИЧЕСКИЕ И ИНДИВИДУАЛЬНЫЕ СИМПТОМЫ

1. первая группа ведет к определению клинического диагноза, к болезни (специфические симптомы)
2. вторая группа (индивидуальные симптомы) является отражением индивидуального реагирования больного в борьбе с болезнетворными факторами.

- 
- **2 группа: Индивидуальные симптомы**
 - **2.1. Сопутствующие симптомы**
 - **2.2. Ключевые симптомы**
 - **2.3. Объективные и субъективные симптомы (признаки)**
 - **2.4. Полноценный симптом**

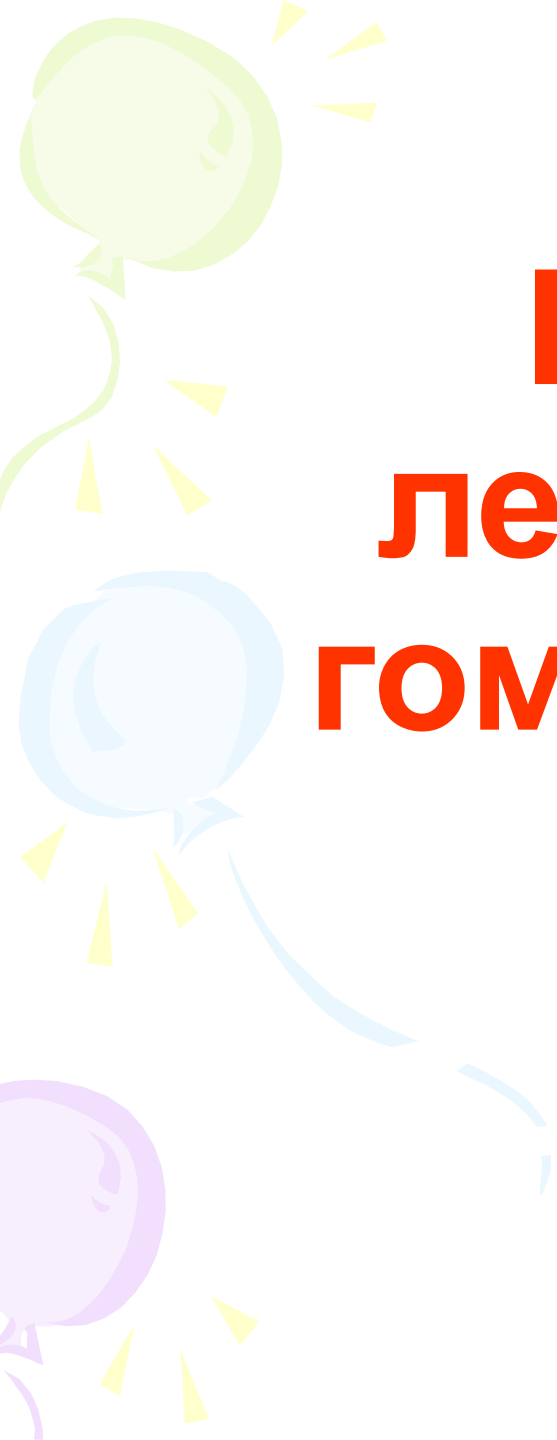
ПОЛНОЦЕННЫЙ СИМПТОМ

должен содержать данные:

1. **Этиологии**
2. **Локализации**
3. **Характера ощущений**
4. **Условия их возникновения
(модальности)**

Модальности

- **Условия, в зависимости от которых имеющиеся у больного частные или общие симптомы появляются или исчезают, усиливаются или ослабевают**

A decorative graphic on the left side of the slide features three balloons: a light green one at the top, a light blue one in the middle, and a light purple one at the bottom. Each balloon is attached to a thin, wavy string and has several small, yellow, triangular shapes radiating from it, resembling streamers or confetti.

Назначение лекарственных гомеопатических средств

1. Перемены в течении болезни можно наблюдать не ранее чем через 4-6 часов после приема препарата (в хронических случаях – в течение 4-6 дней).
2. Если симптомы или признаки болезни медленно изменяются к лучшему, то в большинстве случаев необходимо повторить прием препарата.
3. Если резко отмечается улучшение, то повторение приема не только не нужно, но даже может навредить.
4. Наконец, может появиться новая группа симптомов или признаков, в этом случае следует выбрать препарат, соответствующий этим новым признакам.
5. Если не наблюдается никакой перемены:
 - препарат выбран неверно
 - или следует участить прием
 - или дать более низкое разведение.

Лекарства-антидоты

1. **Универсальный антидот всех гомеопатических препаратов – камфора** (1 капля на кусочке сахара)
2. **ЛИМОННЫЙ СОК** – 3 капли на кусочке сахара
3. **кофе** – 1 полная чайная ложка без сахара и молока

Спасибо за внимание !

