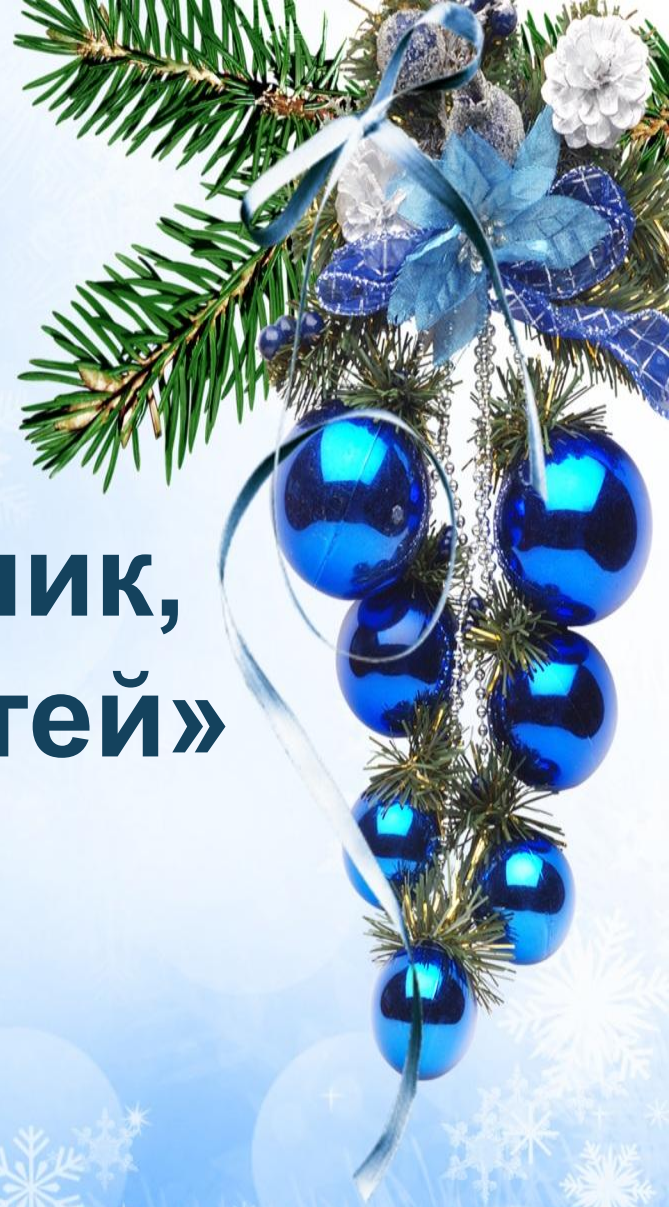


**МБОУ гимназия № 30
.г Ставрополя**

«Новый год. Праздник, безопасный для детей»

**Выполнили участники кружка ДДЮП
Аверькова Дарья, Зайцева Дарья
Руководитель: В.И. Кнутас
2017 г.**





История новогодней ёлки

ОТГАДАЙ ЗАГАДКУ

Я модница такая,
Что всем на удивленье!
Люблю я бусы, блёстки –
Любые украшения.
Но на мою, поверьте,
Великую беду
Наряд мне надевают
Всего лишь раз в году





Древние племена жителей Германии верили, что в ели живёт дух леса, который хранит растения, зверей и птиц




Вот и старались они умиловать этот могучий дух, воздавали почести ели, принося к ней свои трофеи – дары, украшая её



**Голландцы и англичане видели в ели символ
вечной молодости, силы**



**В России новогодняя ёлка была введена
Петром I**



...Считать новый год
не с первого сентября,
а с первого января сего 1700 года.
И в знак того доброго начинания
и нового столетнего века
в веселии друг друга поздравлять
с новым годом...
По знатым и проезжим улицам
у ворот и домов
учинить некоторое
украшение от срезв и ветвей
сосновых, словых и можжевеловых.
Чинить стрельбу
из небольших пушечек и ружей,
пускать ракеты,
сколько у кого случится,
и зажигать огни."

Из Указа Петра I



**Он повелел 1 января 1700 года украсить
все дома еловыми (можжевеловыми или
сосновыми) ветвями**



Первую ёлку украсили в России не так давно, всего 200 лет назад. До этого времени к рождеству наряжали лишь ветви хвойных деревьев



Ёлки наряжали к Рождественским праздникам. На ветви вешали яблоки, печенье, прикрепляли зажженные свечи



Первый ёлочные стеклянный шар появился почти 400 лет назад в Германии



**Правила безопасного поведения при
проведении новогодней ёлки**




«ПИРОТЕХНИКА»

Искусство «создания» огня и управления им возникло в глубокой древности. В 1674 году в городе Устюг был устроен первый в России фейерверк. При Петре I фейерверки становятся неотъемлемой частью увеселений, торжественных событий

**Любые пиротехнические
изделия сами по себе
представляют
огромную опасность**

**Пожары от
неправильного их
применения уносят
жизни сотен людей и
уничтожают все на
своем пути**





**Если во время
новогоднего праздника у
вас на ёлке загорелась
гирлянда – не паникуйте
Необходимо обесточить
гирлянду, выдернув
сетевую вилку из розетки**



**При горении элементов ёлки
опасен ядовитый дым, поэтому,
покидая помещение, необходимо
дышать через ткань**

**При эвакуации из помещения не
толкаться, не создавать паники и
пробки в дверях**



Запомните!

**Не зажигайте
фейерверки, свечи или
бенгальские огни без**


взрослых

**Не применяйте
средства пиротехники в
помещении**





**Хлопушки, бенгальские
огни, фейерверки и
свечи зажигайте только
вдали от ёлки,
занавесей, других
горючих предметов,
людей, одетых в
НОВОГОДНИЕ КОСТЮМЫ**



**О возникновении
пожара
немедленно
сообщить в
пожарную часть
по телефону «01»
или «112»**



Источники

- 
- www.animashky.ru
 - smiles.rc-mir.com/smile.bereich110.html
 - www.8203.ru/?pid=animation
 - http://www.smayli.ru/multyashki_2.html
 - salutfire.ru/interesno/istoriya_pir...
 - ogon.ucoz.ru/index/istorija_pirotek...
 - pitardochka.com/index.php?option=co...
 - 31.mchs.gov.ru/info/detail.php?ID=3...
 - top.rbc.ru/society/06/12/2010/51031...