

Из серии игр «Кеша запоминает»



Часть II *Картинки невидимки*

Игра 4

Вам потребуется ноутбук или компьютер

Нажимать следует на цифры над/под картинками. . Для перехода на следующий слайд (или возврат на предыдущий) необходимо нажимать на стрелочку в нижней части экрана.

- Перед ребёнком слайд с картинками, которые находятся на определённом фоне. Ребёнок, по возможности, чётко и правильно называет все картинки.
 - Взрослый просит малыша несколько секунд посмотреть на картинки и запомнить их.
 - Ребёнок закрывает глаза.
 - Взрослый наводит мышку на любую цифру над картинкой и левой клавишей мышки нажимает на цифру. Картинка исчезает.
 - Ребёнок открывает глаза и называет «спрятанную» картинку и цифру! над/под которой картинка находилась.
 - Взрослый щелкает левой клавишей мышки на указанную ребёнком цифру и картинка появляется на своём месте.
- Внимание- начинаем убирать по 1-2 картинки, затем количество спрятанных картинок увеличиваем, затем не оставляем ни одной картинки.

Ребёнок вспоминает картинки и цифры над/под которыми они находились.

<http://govorusa.mya5.ru/>





1

2

3

4

5



6

7


8

9

10

МОЛОДЕЦ

!!



<http://govorusha.mya5.ru/>

