



**ВСЕМИРНЫЕ
ЭКОНОМИЧЕСКИЕ
ОТНОШЕНИЯ**



Общая характеристика ВЭО

- Образование мирового хозяйства и углубление международного географического разделения труда привели к формированию разветвленной системы всемирных экономических отношений (ВЭО).
- Их можно назвать “кровеносной системой” мирового хозяйства.
- Двучленная модель мирового хозяйства.
- Роль “ведущего” в ВЭО всегда играл и продолжает Север, где формы таких отношений получили наибольшее развитие, а роль “ведомого” – Юг.

“Ведущий”
СЕВЕР

“Ведомый”
ЮГ

Страны с открытой экономикой

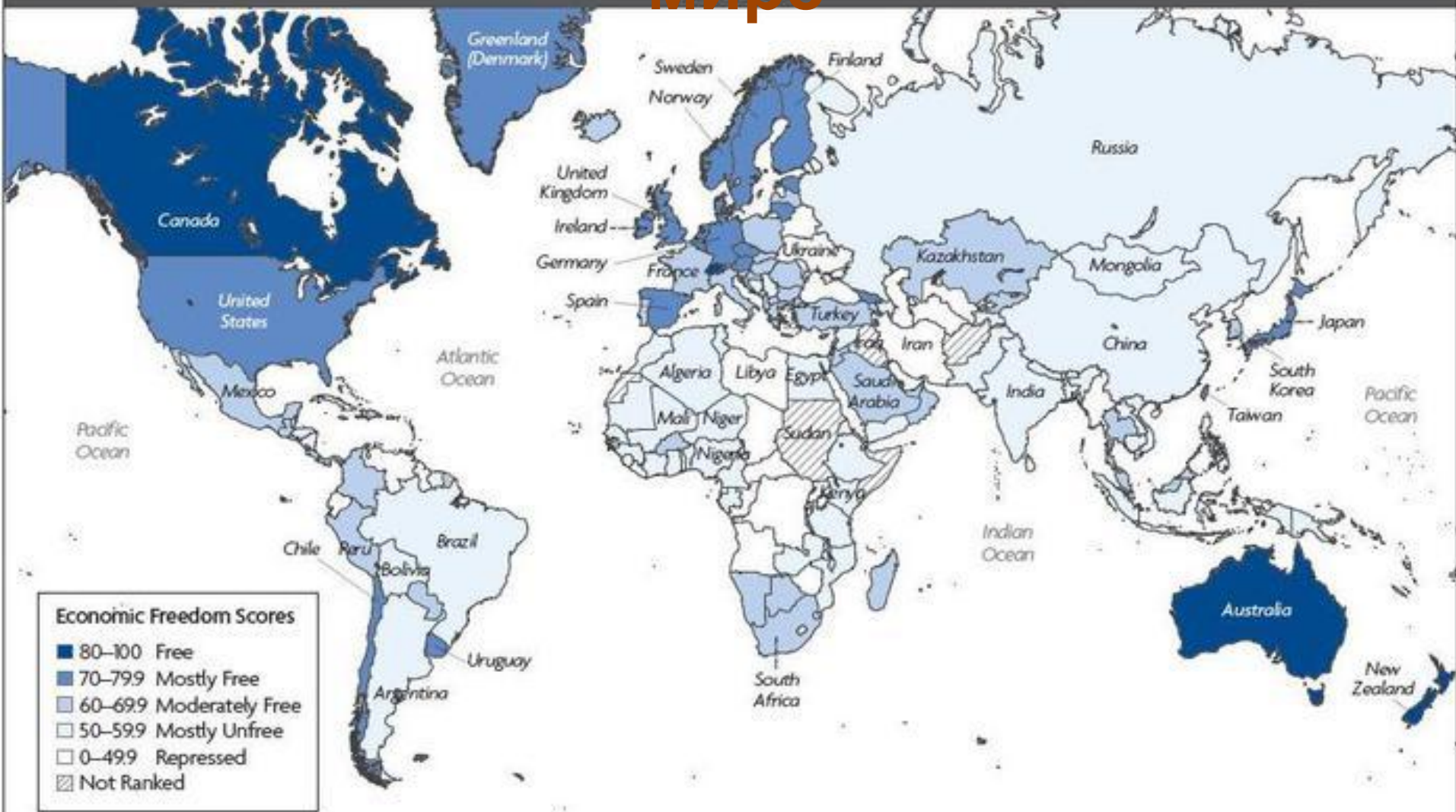
- Страны, которые наиболее зависят от всемирных экономических отношений, что называется глубоко “вросли” в них, принято называть странами с **открытой экономикой**.
- Степень открытости определяется прежде всего *экспортной квотой* – долей экспорта в создании ВВП страны.
- Наиболее высокая квота у небольших развитых стран Западной Европы и НИС Азии. У больших стран с емким внутренним рынком она обычно меньше.

Страны	% КВОТЫ
Сингапур	80
Бельгия и Нидерланды	65-70
ФРГ и Франция	30-35
США	11
Россия	46≤

Свободные экономические зоны

- *Это район или город с выгодным ЭГП, для которого устанавливается льготный налоговый и таможенный режим с целью привлечения финансовых, материальных, технологических и трудовых ресурсов.*
- Создания данных зон является одним из ярких проявлений открытой экономики.
- В начале XXI в. В мире насчитывается около 3 тыс. СЭЗ различных типов, на которых занято 3 млн. человек.
- Доля СЭЗ в мировом товарообороте достигла 1/3.

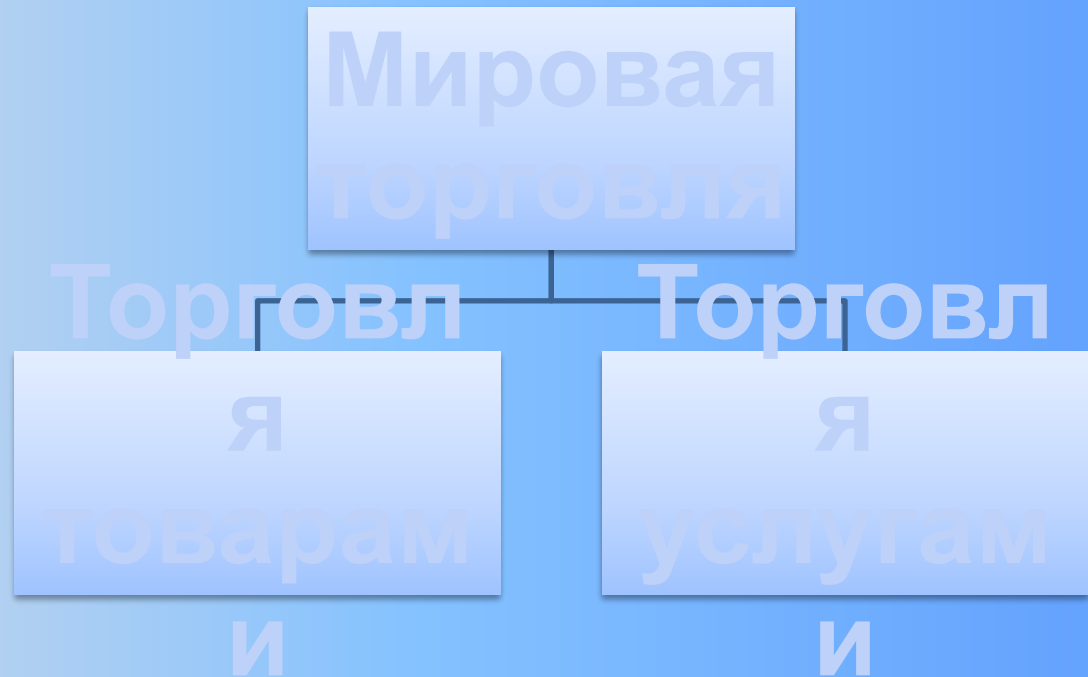
Карта Свободных Экономических Зон в мире



Sources: Terry Miller and Kim R. Holmes, 2011 *Index of Economic Freedom* (Washington, D.C.: The Heritage Foundation and Dow Jones & Company, Inc., 2011), at www.heritage.org/index.

структура, географическое распределение

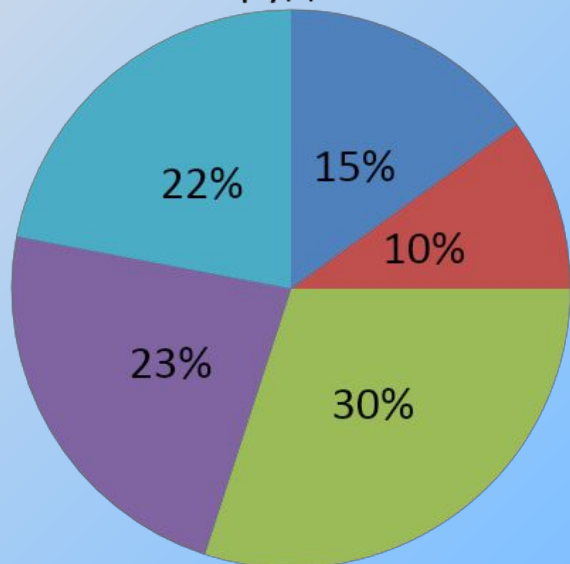
- *Мировая торговля – самая старая часть мирового хозяйства, которая в эпоху НТР обрела поистине второе дыхание.*
- В 1950-2010 гг. оборот мировой торговли увеличился со \$125 млрд. до \$19,2 трлн.
- Подразделяется на торговлю товарами и торговлю услугами.
- Торговля услугами растет быстрее, чем торговля товарами, и на нее приходится примерно 1/3 всей мировой торговли.



Товарная структура мировой торговли

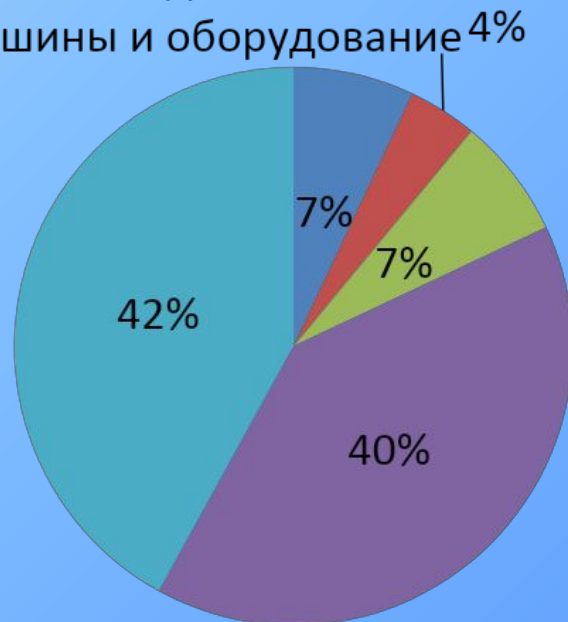
1960 г.

- сырьевые товары и полуфабрикаты
- продовольствие и сельскохозяйственное сырье
- топливо
- готовые изделия
- машины и оборудование



2000 г.

- сырьевые товары и полуфабрикаты
- продовольствие и сельскохозяйственное сырье
- топливо
- готовые изделия
- машины и оборудование



Территориальная структура мировой торговли

- Первое место - экономически развитые страны Запада, обеспечивающие около 70% ее суммарного оборота.
- Второе место - страны Юга, благодаря Китаю, НИС Азии и нефтеэкспортирующим странам-членам ОПЕК.
- Третье место - страны с переходной экономикой.
- Самые крупные товаропотоки осуществляются между экономически развитыми странами.

Крупнейшие товаропотоки мира		
США	>	Канада
США	>	Япония
США	>	Мексика
США	>	Великобритания
ФРГ	>	Франция
ФРГ	>	Великобритания
Япония	>	Саудовская Аравия

Всемирная торговая организация (ВТО)

- Основана 1 января 1995 г.
- Цель – либерализация и регулирование мировой торговли.
- преемница Генерального соглашения по тарифам и торговле (ГАТТ).
- Членство: 153 государства-члена (97 % мирового торгового оборота).
- Штаб-квартира расположена в Женеве, Швейцария.



Международные финансово-кредитные отношения: сдвиги в структуре и географии

- В наши дни данная форма ВЭО приобрела первостепенное значение . Благодаря деятельности ТНК эти отношения охватывают весь мир.
- Выражаются: в предоставлении кредитов и займов, в виде экспорта капитала, в особенности в форме прямых инвестиций в создание объектов производства и сферы услуг.
- В начале XXI в. Общий объем прямых инвестиций, накопленных в мире, превысил \$3,5 трлн.

Тройка лидеров по общим масштабам финансовых операций.

место	Регион/Страна
1	Западная Европа(Великобритания, Франция, Бельгия и Нидерланды)
2	США
3	Япония

Юг в международных финансово-кредитных отношениях

- Финансовое положение: очень тяжелое, суммарный долг странам Севера превысил \$2,5 трлн.
- В последние десятилетия сложились два крупных центра экспорта капитала.
- Лидерство по поступлениям иностранных инвестиций среди стран Юга принадлежит Китаю и Индии.

Центры экспорта капитала на Юге

Нефтеэкспортирующие страны Персидского залива, многие страны Азии и Африки.

“Азиатские тигры”, прежде всего Сингапур, Гонгконг и Тайвань.

Регуляторы международного движения капитала



Международное производственное сотрудничество

Формы
международного
производственного
сотрудничества

```
graph TD; A[Формы международного производственного сотрудничества] --> B[Международная специализация и кооперирование производства]; A --> C[Совместное производство продукции на многосторонней основе]; A --> D[Содействие в капитальном строительстве];
```

Международная
специализация и
кооперирование
производства

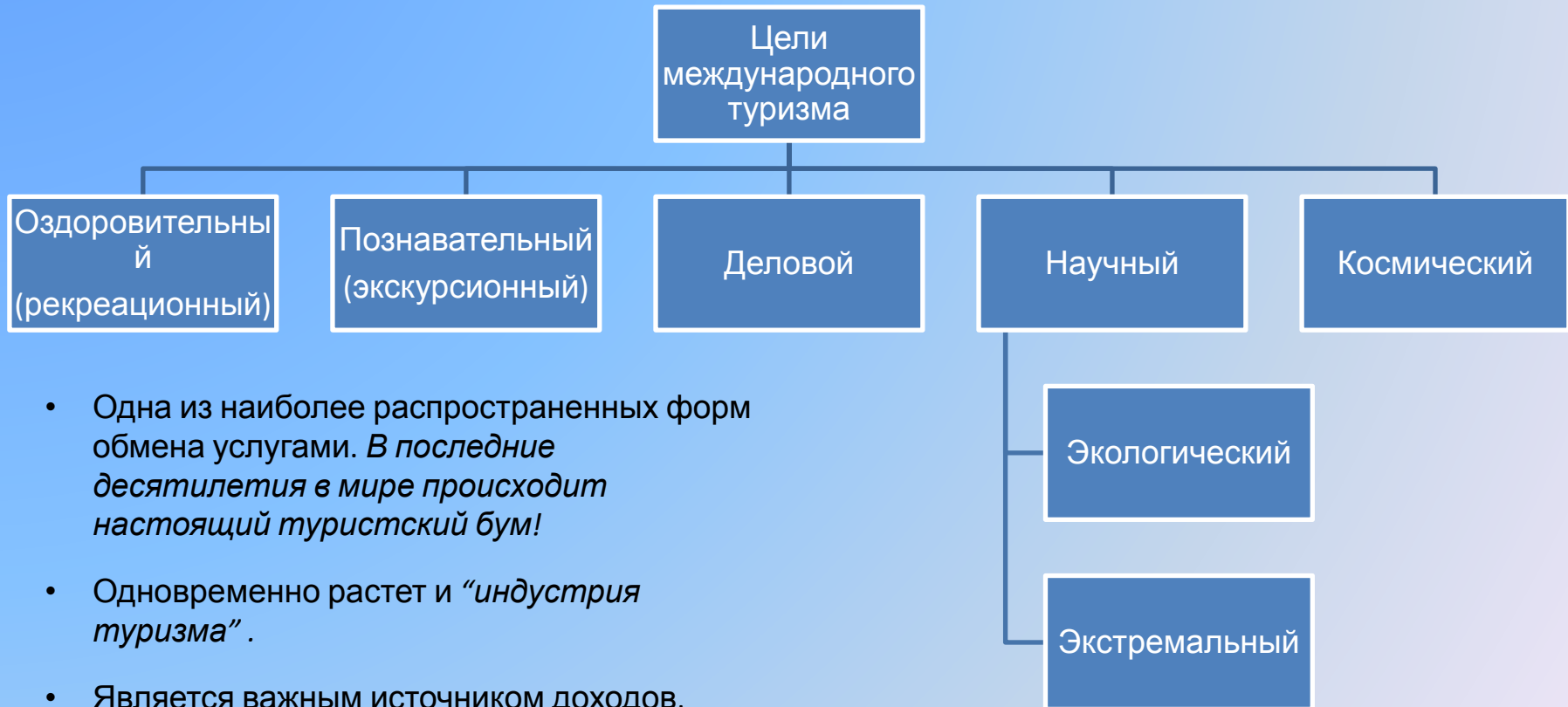
Совместное
производство продукции
на многосторонней
основе

Содействие в
капитальном
строительстве

Научно-техническое сотрудничество

- Важная форма международных экономических отношений.
- Во многом обусловленная НТР и развитием межгосударственной специализации.
- Выражается в международном обмене научно-техническими знаниями (патентами, лицензиями), а также в осуществлении совместных научных разработок и проектов.
- Примеры Научно-технического сотрудничества: международная космическая станция, охрана окружающей среды.

Международный туризм: непрекращающийся туристский бум



- Одна из наиболее распространенных форм обмена услугами. *В последние десятилетия в мире происходит настоящий туристский бум!*
- Одновременно растет и “индустрия туризма” .
- Является важным источником доходов, которые во всем мире превысили \$500 млрд. в год.
- По абсолютным размерам таких доходов первое место занимают США.

Распределение международного туризма по главным регионам

- Главным регионом мира, привлекающим иностранных туристов, была и остается Европа.
- Лидирующие страны в Европе: Франция, Испания и Италия.
- Лидирующие страны в Азии: Китай, Малайзия, Таиланд.
- Лидирующая страна в Северной Америке – США.
- Лидирующая страна в Латинской Америке – Мексика.



Спасибо за внимание

