

ДОРОЖНЫЕ ЗНАКИ



Презентация для
учеников 1-5 классов

Дорожная Азбука

Город, в котором мы живем,
Можно по праву назвать букварем.

Вот она, азбука, – над головой:
Знаки развешаны по мостовой.

Азбуку города помни всегда,
Чтоб не случилась с тобою беда!



Знак "Пешеходный переход"

Здесь наземный
переход,
Ходит целый день
народ.

Ты, водитель, не
грусти,



Пешехода пропусти!



Знак "Движение запрещено"


Этот знак ну
очень строгий,
Коль стоит он на
дороге.

Говорит он нам:
"Друзья,
Ездить здесь
совсем нельзя!"



Знак "Въезд запрещен"

Знак водителей
страшает,
Въезд машинам
запрещает!
Не пытайтесь
сгоряча
Ехать мимо кирпича!



Знак "Место остановки общественного транспорта"

В этом месте пешеход
Терпеливо транспорт
ждет.

Он пешком устал
шагать,
Хочет пассажиром
стать.



Знак "Опасный поворот"

Этот знак тревогу
бьет –

Вот опасный
поворот!

Ехать здесь,
конечно, можно,

Только очень
осторожно –

Никого не обгонять,
Пассажиров не

менять.



Знак "Дорожные работы"

Знак "дорожные работы".


Чинит здесь дорогу
кто-то.

Скорость сбавить
нужно будет,
Там ведь на дороге
люди.




Знак "Дикие животные"

Бродят здесь
посреди дороги
Лоси, волки,
носороги.
Ты, водитель, не
спеши,
Пусть сперва
пройдут ежи!




Знак "Больница"



Если нужно
вам лечиться,
Знак подскажет,
где больница.
Сто серьезных
докторов
Там вам скажут:
"Будь здоров!"





Знак "Пункт питания"



Коли вам
нужна еда,
То пожалуйста
сюда.

Эй, шофер,
внимание!

Скоро пункт
питания!





- Получить водительские права на управление автомобилем можно с 18 лет.

Безопасность водителей и пассажиров при столкновении автомобилей обеспечивает одеяло безопасности.

- Тормоз в автомобиле бывает и ручным, и ножным. Стеклоочистители автомобиля часто называют «дворниками».

Клаксон – это устройство для подачи автомобильного гудка.

- Полосатая «палочка» инспектора ГИБДД называется «зеброй».
- Как называется затор транспорта на перекрёстках крупных городов?
- В автомобиле ремнями безопасности должен быть пристёгнут НЕ только водитель.
- Размеченный на асфальте пешеходный переход часто называют «тигром».





Блиц викторина «Автомобильная»

Вопросы викторины

- Водитель машины. Ответ: Шофер.
- Передвижение на машине или лошади. Ответ: Езда.
- Рабочее место водителя автомобиля. Ответ: Кабина.
- Предприятие, выпускающее машины. Ответ: Автозавод.
- Пятое в телеге оно ни к чему. Ответ: Колесо.
- Устройство для снижения скорости до полной остановки.
Ответ: Тормоз.
- Баранка, но не к чаю, а в руках шофера. Ответ: Руль.
- Резиновый обруч на ободу колеса. Ответ: Шина.
- На что надевают шину? Ответ: На обод.
- Баня для автомобилей. Ответ: Мойка.
- Место, где меняют направление. Ответ: Поворот.
- Так раньше называлось устройство для подачи автомобильного сигнала. Ответ: Клаксон.
- Ее не ставят впереди лошади. Ответ: Телега.
- Велосипед с мотором. Ответ: Мопед.
- Двухместный двухколесный велосипед. Ответ: Тандем.
- Место сбора пассажиров автобуса, троллейбуса, трамвая.
Ответ: Остановка.
- Легковой автомобиль, производимый американской компанией «Дженерал моторс». Ответ: Бьюик.
- Стоящий на остановке трамвай обходят спереди или сзади?
Ответ: Спереди.
- Стоящий на остановке троллейбус обходят спереди или сзади? Ответ: Сзади.
- Тот, кто движется медленно. Ответ: Тихоход.

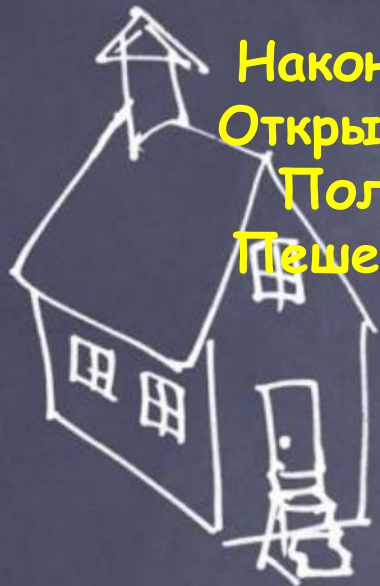


Помни, юный пешеход

Загорелся красный глаз:
Задержать он хочет нас.
Если красный - нет пути.
Красный свет - нельзя идти.

Желтый свет - не очень строгий:
Жди, нам нет пока дороги.
Ярко-желтый глаз горит:
Все движение стоит!

Наконец, зеленый глаз
Открывает путь для нас.
Полосатый переход
Пешеходов юных ждет!





Спасибо за внимание

