

A vibrant illustration of a forest scene. In the center, a blue pond is surrounded by a wooden bridge and a dirt path. The background features lush green trees and distant mountains under a bright sky. Various animals are scattered throughout: a red butterfly with a green body is in the top left; a pink butterfly is on the left; a green grasshopper is at the bottom center; a ladybug is on the right; and several white birds are flying. The title text is overlaid in the center.

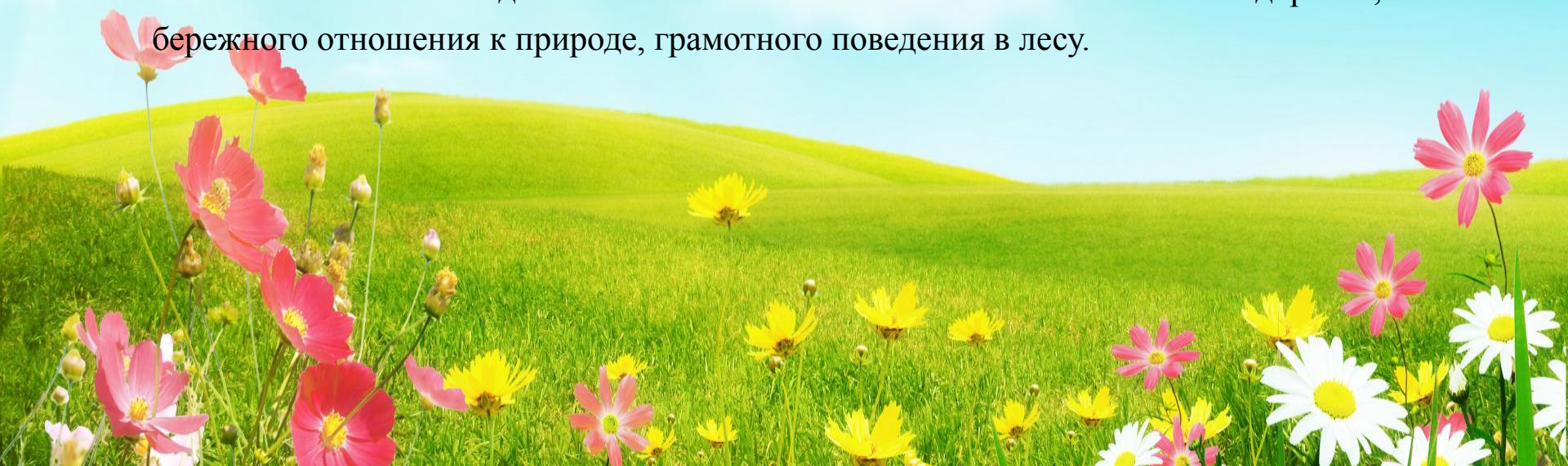
«Безопасность в лесу»

Подготовила:
воспитатель Аджиева
З.А.

2020 г.



- **Цель:** Формирование элементарных математических представлений и знаний о правилах безопасного поведения на природе.
- **Задачи:**
- **Образовательная:** 1. Закреплять умение сравнивать группы предметов;
- 2. Закреплять порядковый и обратный счет от 1 до 10;
- 3. Уточнять представления детей о геометрических фигурах.
- **Развивающая:** 1. Развивать зрительно-двигательную координацию, переключаемость и распределение внимания.
- 2. Развивать внимание, зрительную память.
- **Воспитательная:** 1. Воспитывать уважительное отношение к окружающей природе.
- 2. Содействовать воспитанию ответственности за свое здоровье, бережного отношения к природе, грамотного поведения в лесу.





Дорогие ребята!

Сегодня я хочу пригласить вас на лесную полянку, чтобы вы сами могли посмотреть на красоту весеннего леса. Но для того, чтобы добраться до моей лесной полянки, нужно преодолеть препятствия - выполнить задания, путь укажет вам заяц.

До встречи! [кликнуть по слайду](#)
Ваш друг – Лесовичок.



КЛИКНУТЬ
ПО СЛАЙДУ

Под каждым
камнем
спрятана
загадка.



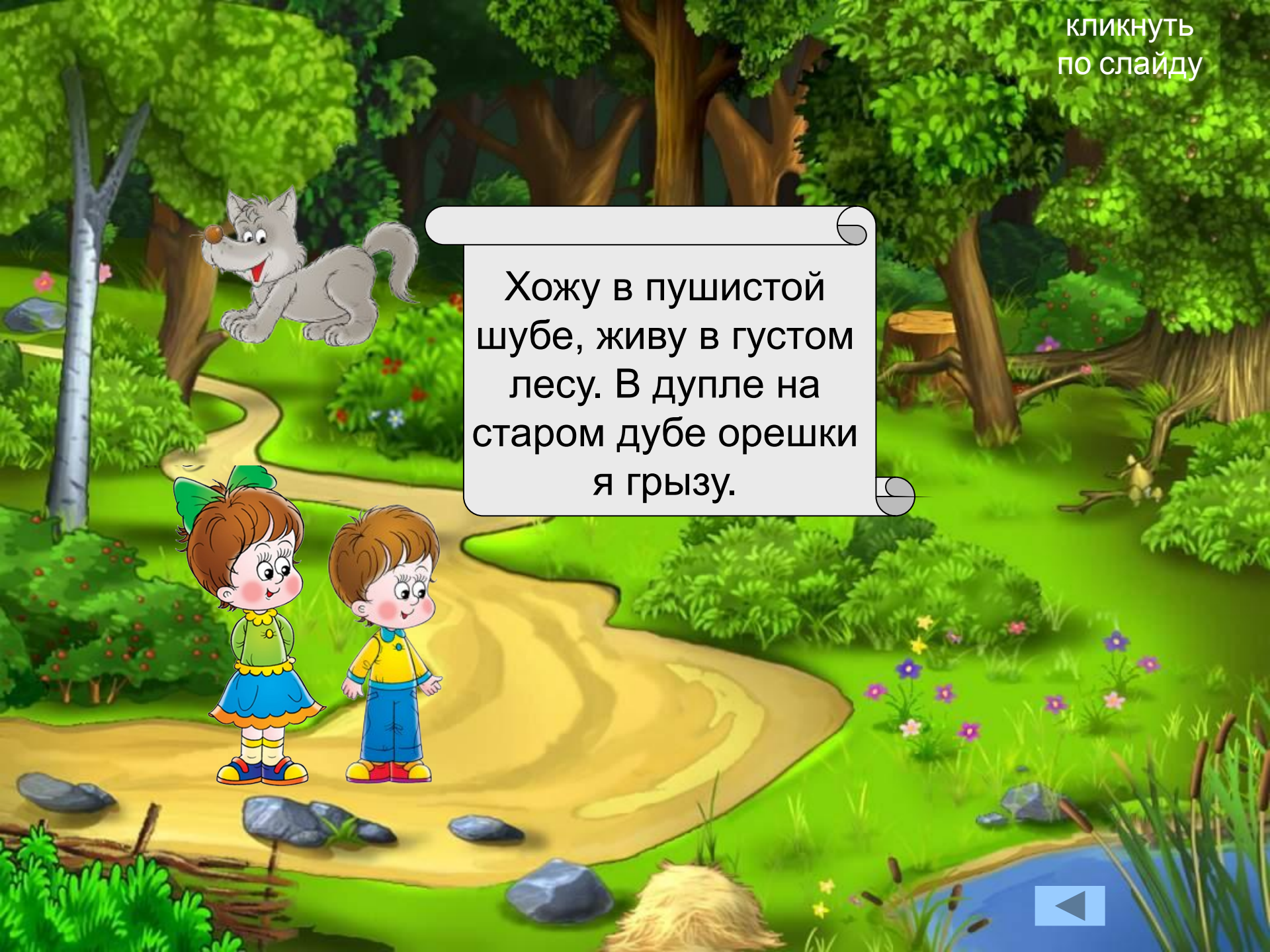
кликнуть
по слайду

Кто осенью
холодной
Ходит хмурый и
голодный?



КЛИКНУТЬ
ПО СЛАЙДУ





Хожу в пушистой
шубе, живу в густом
лесу. В дупле на
старом дубе орешки
я грызу.



кликнуть
по слайду





Хвост пушистый, мех
золотистый,
в лесу живет, кур в
деревне крадёт.



кликнуть
по слайду



кликнуть
по слайду


Двигайтесь прямо
к Цветочной
опушке

Пролетарии
всех стран,
ПРОЛЕТАЙТЕ!!!

ИСТОРИЧНО
ПАДАЮТ
ДОСКИ



кликнуть
по слайду



4

3

9


7

5

10

8

6



**На цветочной
полянке спрятались 9
насекомых. Найди их,
кликни левой кнопкой
мышки и они
появятся на слайде
справа.
Желаю удачи!**

1

2

3

4

5


6

7

8

9

КЛИКНУТЬ
ПО СЛАЙДУ




кликнуть
по слайду

Помогите нам
посчитать.



Сколько грибов на поляне?

кликнуть
по слайду



кликнуть
по слайду

Найдите назовите
диких животных?



Выберите всех диких животных


кликнуть
по слайду



На картинку с силуэты животных.
Скажите, кто же здесь спрятался?

кликнуть
по слайду

Лось, медведь, барсук, белка, ёж, заяц.



заяц



белка



ёж



медведь



лось



барсук

КЛИКНУТЬ
ПО СЛАЙДУ

Отдохните
немного.

Пролетарий
всех стран,
ПРОЛЕТАЙТЕ!!!

ИСТОРИЧНО
ПАДАЮТ
ДОСКИ



«Физминутка»



Виноватая тучка


Слова: Ю. Энтин,

Музыка: Д.Тухманов

КЛИКНУТЬ
ПО СЛАЙДУ



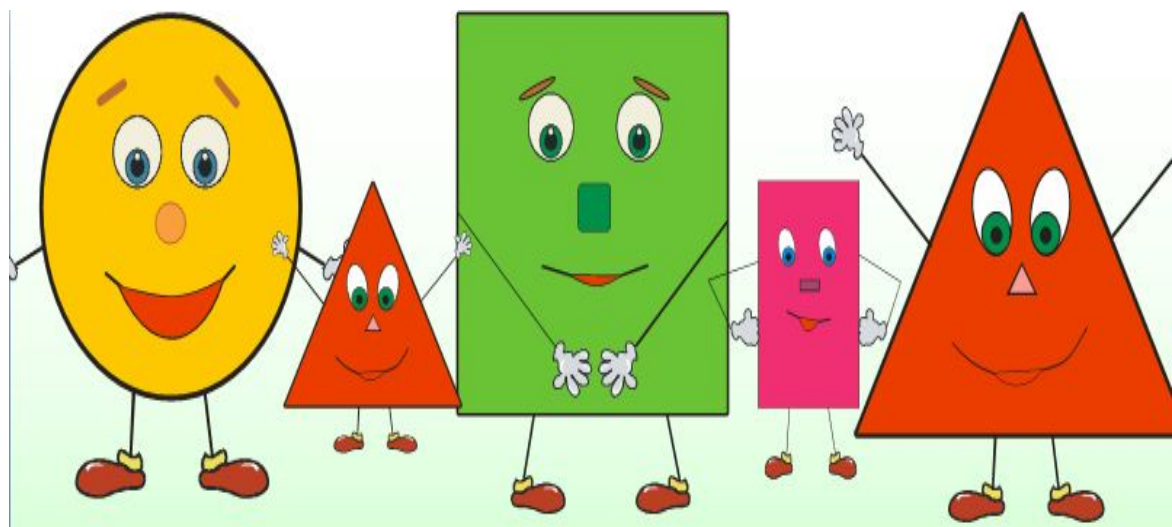
Поймайте рыбок,
выполните
задания.

КОНЦЕРТЫ
БОЛЬШОГО ЛЯГУШАЧЬЕГО
ХОРА!
КАЖДЫЙ ДЕНЬ
С 6 ВЕЧЕРА!











КЛИКНУТЬ
ПО СЛАЙДУ




Как меня
зовут?
Найди всех
МОИХ
друзей!!!



«Какой фигуры не хватает?»

кликнуть
по слайду



кликнуть
по слайду




Сравни
множества
предметов
выбрав знаки
<, >, =.







Надо выполнить
задания Старой
ИВЫ.



кликнуть
по слайду



кликнуть
по слайду





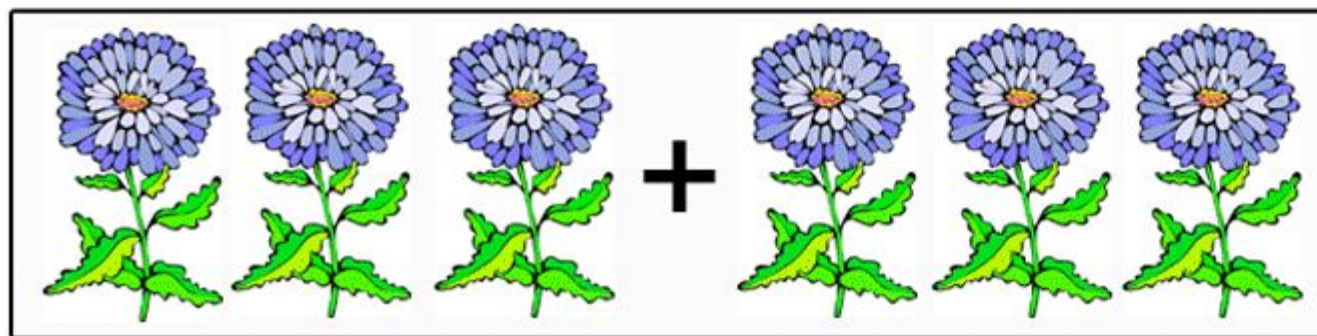
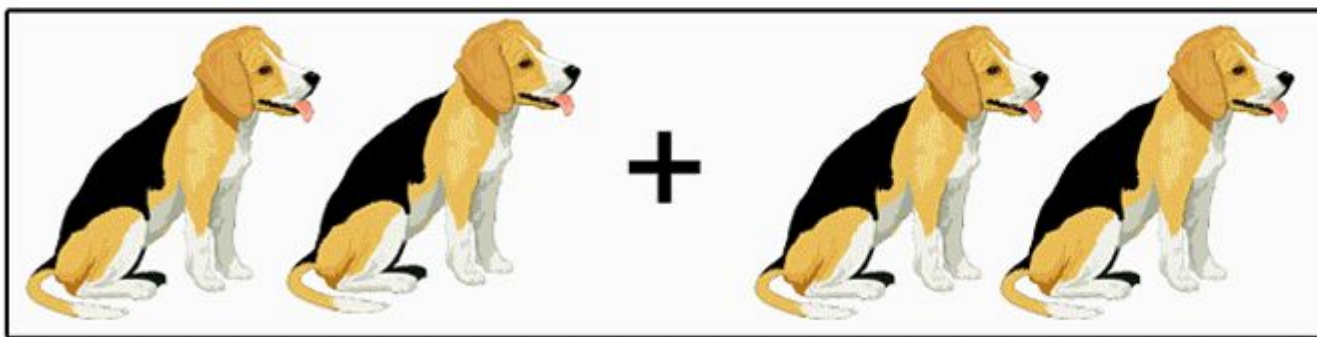
Решите
задачи

КЛИКНУТЬ
ПО СЛАЙДУ

Выбери
правильный
ответ.

4

6



кликнуть
по слайду

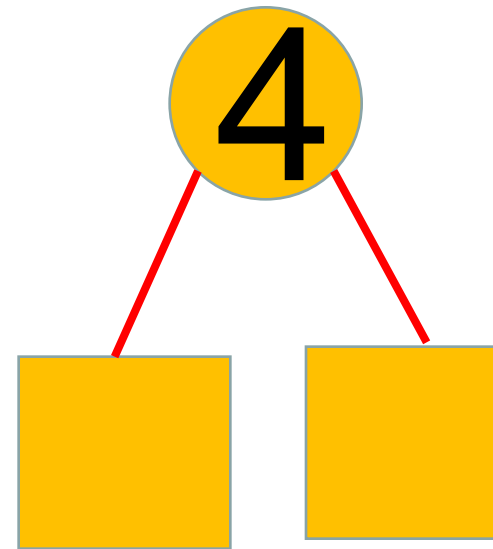
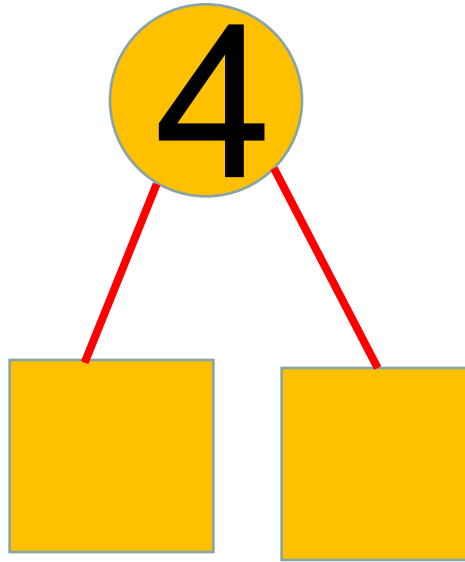
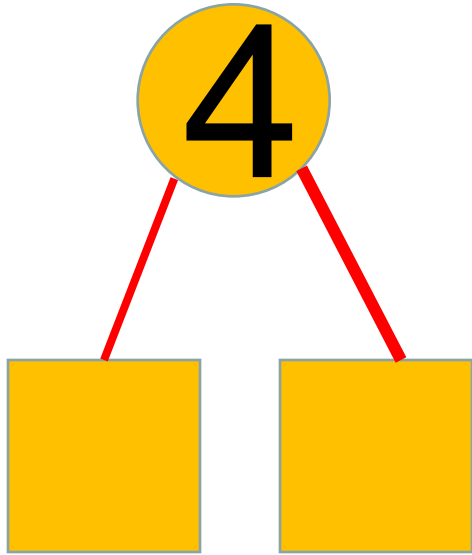
Сказал котёнок
Котофей:
Мечтаю скушать пять
мышей,
Потом ещё бы одного...
А сколько же мышей
всего?

6



Из каких чисел состоит цифра 4?

кликнуть
по слайду



1

2

3

1

2

3

кликнуть
по слайду

Установи соответствие

Перетащи пары цифр под домики

5 и 2

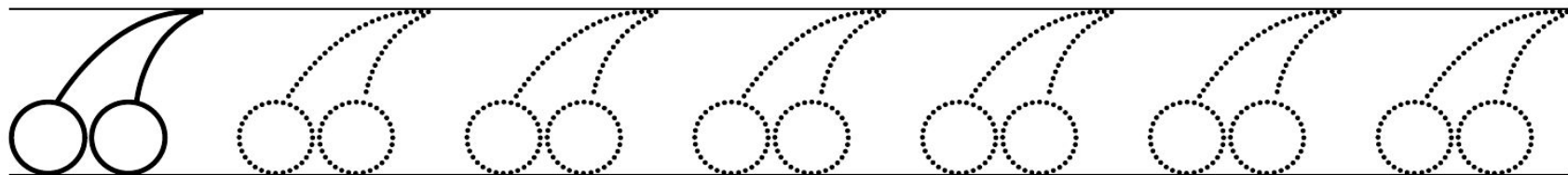
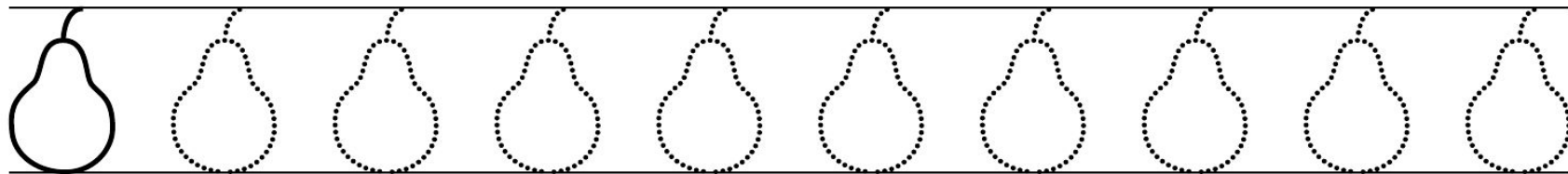
3 и 7

3 и 5

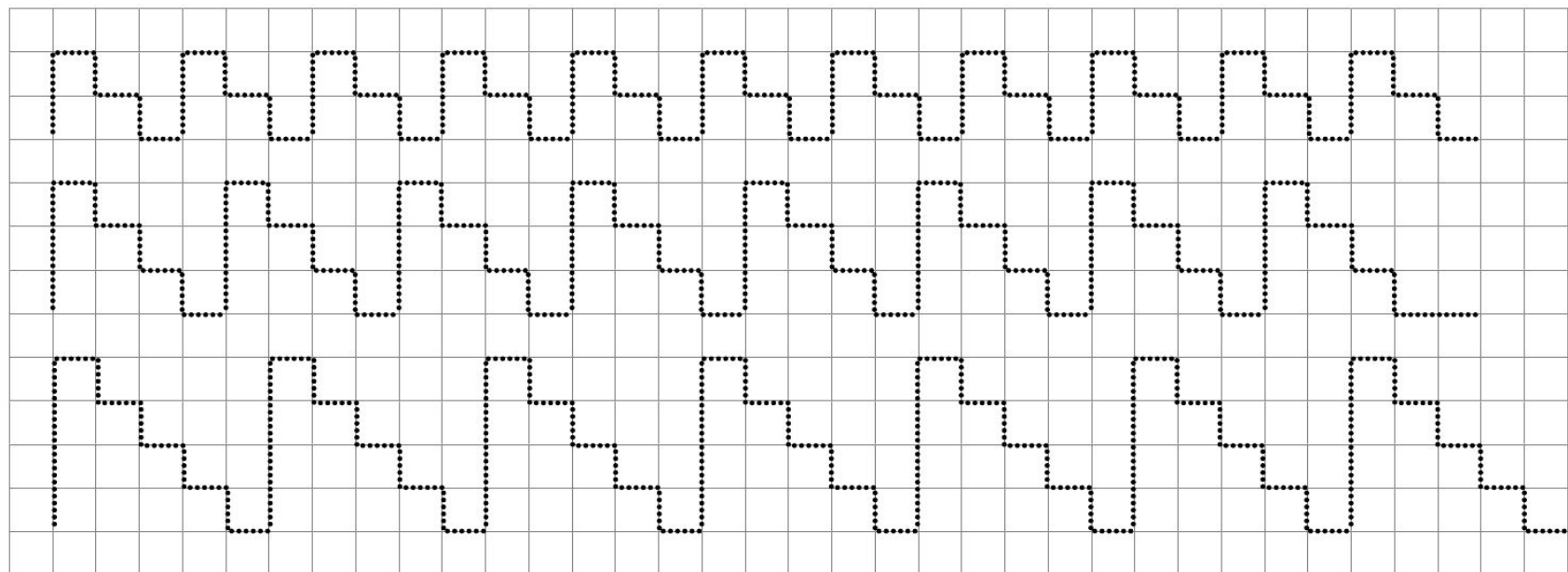
5 и 4




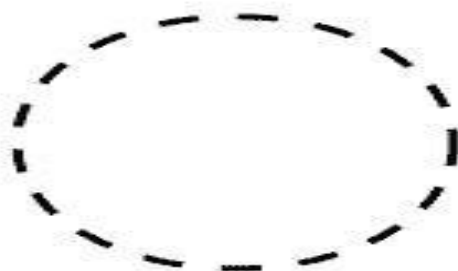
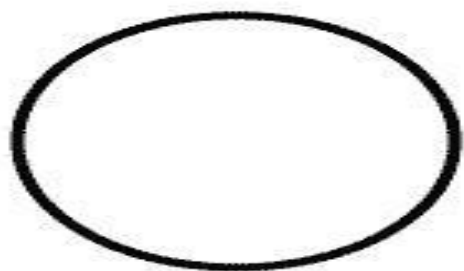
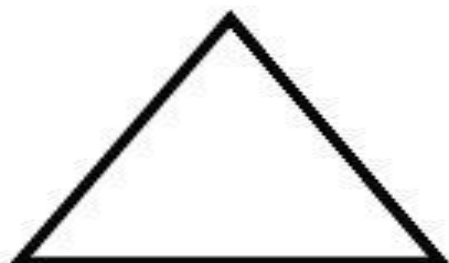
- Обведи по точкам и раскрась.



- Обведи по клеточкам и раскрась.



Дорисуйте сами, и раскрасьте



Молодцы!
Отлично, ребята, вы
справились с моим
заданием.
Буду ждать Вас
летом в своем лесу!
ДО СВИДАНИЯ!

