

Государственное автономное профессиональное
образовательное учреждение Чувашской Республики
«Чебоксарский профессиональный колледж им. Н.В. Никольского»
Министерства образования и молодежной политики Чувашской
Республики
(ГАПОУ ЧР «ЧПК» Минобразования Чувашии)

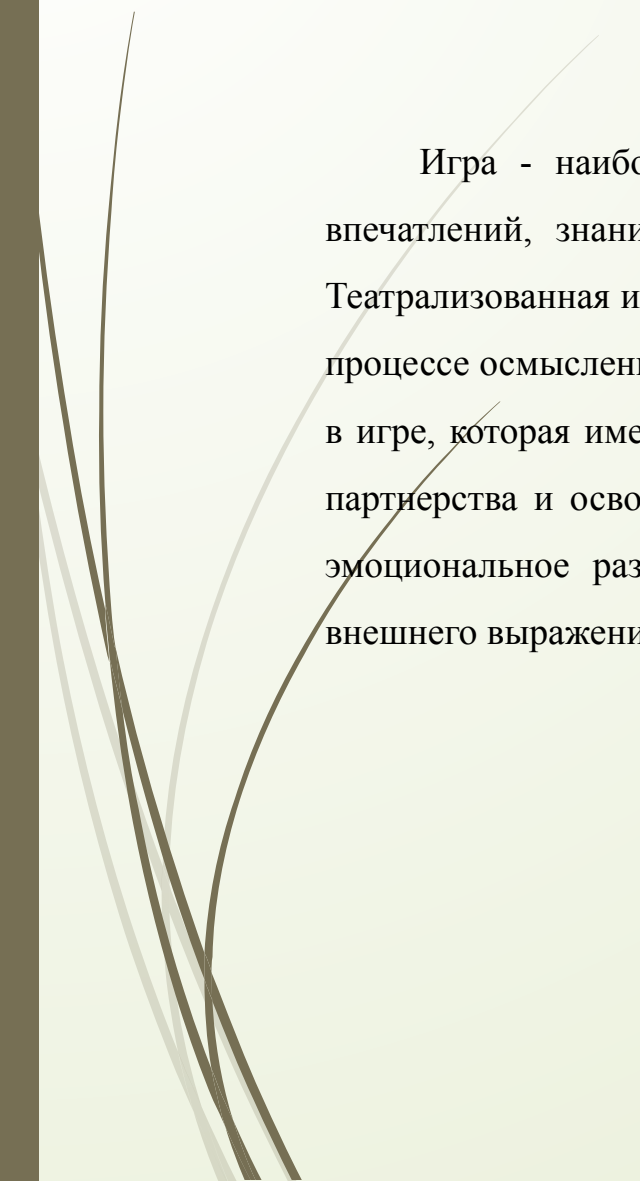

Театрализованная деятельность в ДОУ

Выполнила:
студентка группы ДО-2-18
Пуганова Юлия
Андреевна

Чебоксары 2020

Гармоничное формирование личности ребёнка невозможно без раскрытия и развития его творческих способностей. Именно поэтому в дошкольных образовательных учреждениях особое внимание уделяется театрализованной деятельности, которая помогает увидеть творческий потенциал каждого малыша, а также способствует доступному усвоению знаний, умений и навыков, определённых программой, с гораздо большей продуктивностью.





Игра - наиболее доступный ребенку и интересный для него способ переработки и выражения впечатлений, знаний и эмоций (А.В. Запорожец, А.Н. Леонтьев, А.Р. Лурия, Д.Б. Эльконин и др.). Театрализованная игра как один из ее видов является эффективным средством социализации дошкольника в процессе осмысления им нравственного подтекста литературного или фольклорного произведения и участия в игре, которая имеет коллективный характер, что и создает благоприятные условия для развития чувства партнерства и освоения способов позитивного взаимодействия. В театрализованной игре осуществляется эмоциональное развитие: дети знакомятся с чувствами, настроениями героев, осваивают способы их внешнего выражения, осознают причины того или иного настроения.

Формы организации театрализованных игр

- Совместная со взрослыми творческая деятельность в рамках игр на занятиях или праздниках, организации музея кукол (уголка театра в группе). Эта форма востребована в образовательном процессе с детьми любого возраста. Сюда же относятся посещения театров.
- Самостоятельная театральная деятельность. Применяется во время игр, подготовки и проведения утренников с детьми старших групп (иногда уже во втором полугодии воспитанники средней группы включаются в самостоятельную, то есть без участия взрослых, театрализованную деятельность).
- Мини-игры на занятиях с привлечением кукол (Петрушки, Маши и др.) для решения познавательных задач. Так, в первой младшей группе на занятиях по рисованию, когда дети учатся изображать геометрические фигуры, воспитанники рисуют не просто круг, а бублик для кошки, которая случайно забрела в группу и призналась, что очень голодна.

Виды театров

Театр на стенде

Суть стендового театра заключается в том, что на определённую поверхность крепятся декорации и фигурки персонажей. К стендовым играм относятся:

- фланелеграф — доска, на которую натянута ткань, при этом фигурки обычно крепятся липучками, и ребёнок или воспитатель по мере развития сюжета их передвигает (сама доска может быть одна, а наборов для сказок несколько);
- магнитный (идентичен фланелеграфу, только в качестве основы выступает магнитная доска);
- театр теней, подразумевает наличие натянутой вертикально белой ткани, фонаря или лампы для освещения «экрана» и плоских фигурок чёрного цвета (вместо них можно использовать кисть руки или пальцы — «живые тени»).

Театр на столе

Драматизация происходит на столе, поэтому фигуры персонажей и декорации небольшие. Такой театр может быть:

- бумажным (или картонным) — герои и необходимые атрибуты вырезаются по шаблонам;
- магнитным, состоящим из доски и персонажей на магнитах;
- из природных материалов (например, в ящике из песка расставляются герои из шишек, каштанов или желудей).

Театр «наручный»

Разыгрывание сюжетов происходит с помощью кукол, которые надеваются отдельно на каждый палец или в виде перчатки на всю ладонь. Особенность этого вида театрализованной деятельности в том, что персонажей пальчикового театра изготавливают из подручных материалов, например, из:

- картона, вырезанного в форме конуса;
- ткани;
- шариков для тенниса;
- пластиковых бутылок, тарелок, стаканов;
- спичечных коробков и пр.

Верховой театр

Существует несколько типов верхового театра:

- тростевой (кукла закреплена на высокой трости);
- бибабо (принцип перчаточного театра, отличие только в том, что персонаж действует из-за высокой ширмы);
- театр ложек (лицо героя рисуется на выпуклой стороне ложки, а на ручку, за которую держат персонажа, надевается костюм).



Театр на полу

Для таких постановок используются марионетки. Поскольку управлять ими очень сложно, дети остаются в представлениях зрителями. Но это совершенно не лишает постановки наличия в них элемента настоящего чуда для малышей.

Театр живых кукол

Этот вид деятельности обычно используется на занятиях по развитию речи, экологии, иностранному языку, а также во время проведения досуга, утренников. С помощью театра живых кукол можно:

- пересказать сказку;
- разыграть сюжет для зрителей.


- Различают 3 типа театра живых кукол:
 - масочный (причём маски дети могут изготавливать самостоятельно во время досуга или в процессе работы на занятиях по изобразительному творчеству);
 - платочные куклы (куклашивается на платье или фартук, ребёнок держит её за руки, а движения героя выполняет своим телом);
 - театр кукол-великанов (обычно персонажей в таких представлениях играют профессиональные актёры либо воспитатели, родители, в редких случаях — ребята из старшей или подготовительной группы).



Атрибуты для театрализованной деятельности:

- ширма (для пальчикового театра она может быть изготовлена из картонных коробок с отверстиями внизу, при этом оформление ширмы лучше сделать универсальным, например, в виде лесной полянки с домиком на опушке);
- костюмы (это могут быть покупные или самодельные образцы);
- маски (могут быть изготовлены по шаблонам из плотной бумаги и тонкого картона, из папье-маше, фетра и других материалов);
- шапочки (самый простой вариант — изготовить их из картона, вырезав его в виде конуса, а затем украсить). Шапочки для театра можно связать, украсив их пуговицами, бусинами — такой реквизит прослужит несколько лет.
- куклы пальчикового театра.





Театрализованные игры дошкольников можно разделить на две основные группы: режиссерские игры и игры-драматизации.

-К режиссерским играм в ДОУ относятся настольные театрализованные игры: настольный театр игрушек, настольный театр картинок, теневой театр, театр на фланелеграфе. Тут ребенок или взрослый сам не является действующим лицом, он создает сцены, ведет роль игрушечного персонажа – объемного или плоскостного. Он действует за него, изображает его интонацией, мимикой. Пантомима ребенка ограничена. Ведь он действует неподвижной или малоподвижной фигурой, игрушкой.

-Игры-драматизации основаны на собственных действиях исполнителя роли, который при этом может использовать куклы бибабо или персонажи, надетые на пальцы. Ребенок в этом случае играет сам, преимущественно использует свои средства выразительности: интонацию, мимику, пантомиму. Участвуя в играх-драматизациях, ребенок как бы входит в образ, перевоплощается в него, живет его жизнью.

В младших группах проводятся обычно простейшие игры: импровизации «Курочка и цыплята», «Кошка и котята», используются народные потешки и песенки, стихотворения А.Барто, русские народные сказки «Репка», «Колобок». В коротких этюдах дети учатся простейшим способам владения театрализованной игрушкой, ведения ее по столу, меняя направление. Подобные игры способствуют развитию речи, внимания, воображения, памяти, координации и мимики.



В средних группах детям предлагаются обучающие упражнения, сочетающие в момент воплощения сказочного образа движения и слова, драматизация простейших сказок.



Овладеть средствами интонационной выразительности старшим дошкольникам помогут специальные упражнения на произношение слов, фраз и предложений с выражением удивления, вопроса, восторга, грусти, страха, составляются ролевые диалоги. Дети с помощью жестов учатся передавать ощущения «горячо», «холодно», «больно», а также различные действия: вяжет, моет, посуду, катает снежный ком, топит печь.



Театр в дошкольном детстве занимает особое место в образовательном процессе. При организации игр -театрализации необходимы следующие условия: создание уголка театра в каждой возрастной группе, оснащение его разнообразными видами кукольного театра, владеть методикой организации и руководства данным видом деятельности, учитывать взаимосвязь с другими видами деятельности в ДООУ. Поэтому каждый педагог в направлении театральной деятельности может поставить перед собой такую цель - сделать жизнь воспитанников интересной и содержательной, наполненной яркими впечатлениями, интересными делами, радостью творчества, стремиться, чтобы навыки, полученные в театрализованных играх, дети смогли применить в повседневной жизни.





Спасибо за внимание!