

Увеличение цен

- Информация из открытых источников о росте цен на сырье в России
- Основания к увеличению цен: мясосырье и соя
- Основания к увеличению цен: логистическая составляющая
- Основания к увеличению цен: долларовая составляющая

📣 Информация из открытых источников.

Рост цен на сырье в 2018г в России имеет пиковые значения за последние 3 года

«Национальный союз мясопереработчиков (НСМ) обратился к вице-премьеру Алексею Гордееву с жалобами на «бесконтрольный рост цен» на мясо. Мясопереработчики обратили внимание, что с начала года свинина подорожала на 30%, курятина — на 35%, отечественная говядина — на 10%, а импортная — на 25%. Объединение мясопереработчиков считает, что причиной роста цен стало ограничение импорта.»

Подробнее на:

<https://www.rbc.ru/business/17/08/2018/5b76c64e9a79471e06556da5>

«Стоимость промышленной свинины местами подскочила в полтора раза, курицы – на четверть, индейки – на 40%, говядины – на 15%. Ретейлеры и производители говорят, что на цены сейчас давят многие факторы, поэтому остановить их рост в ближайшее время вряд ли удастся. »

Подробнее на:

<https://radiovesti.ru/brand/61178/episode/1872215/>

Екатерина Лучкина, исполнительный директор Национального союза мясопереработчиков: «Это, конечно, беспрецедентный рост, потому что, по прогнозам, он должен был составить не более 15% за весь летний период. А здесь только за три недели 20-процентный рост. С 1 сентября, думаю, это будет уже транслировано на полку. Цена на полке по некоторым позициям вырастет от 5% до 12%».

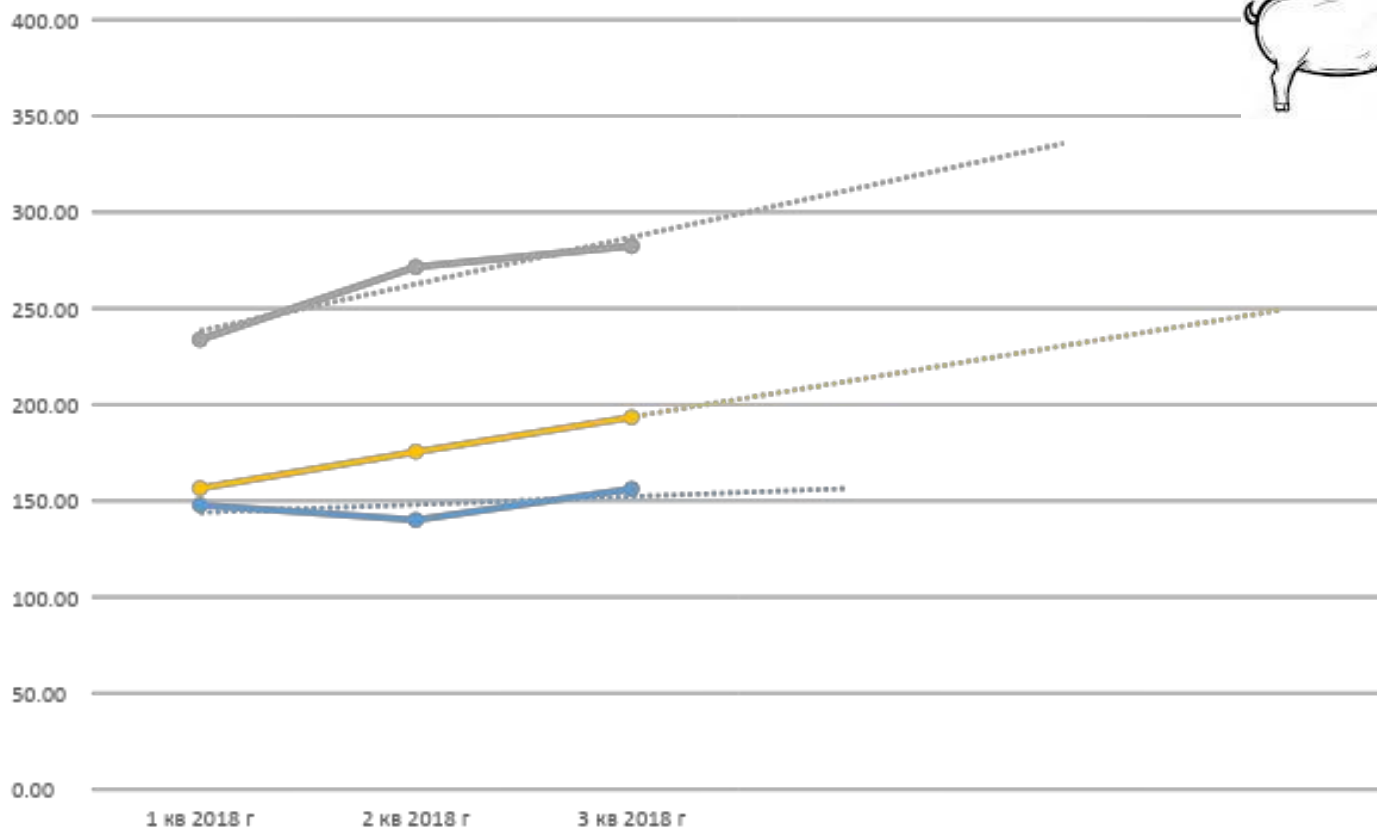

Подробнее на:

https://finance.rambler.ru/money/40503603/?utm_content=rfinance&utm_medium=ad_more&utm_source=copylink

Основания к увеличению цен

Макроэкономические показатели СВИНИНА:

Источник данных: <http://meatinfo.ru/>

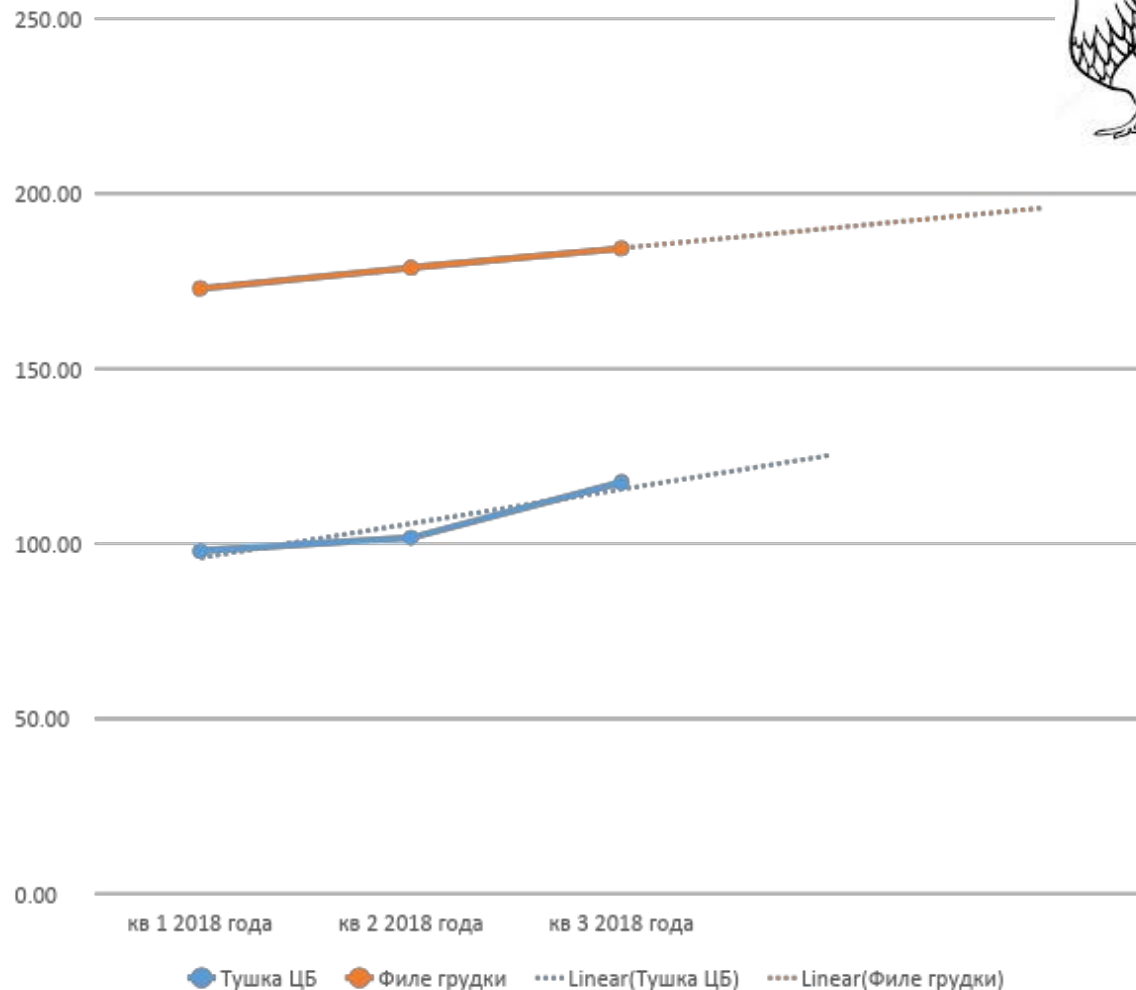



- Динамика цен, руб/кг
- Динамика цен, руб/кг
- Динамика цен, руб/кг
- Linear(Динамика цен, руб/кг)
- Linear(Динамика цен, руб/кг)

Основания к увеличению цен

Макроэкономические показатели КУРИЦА:

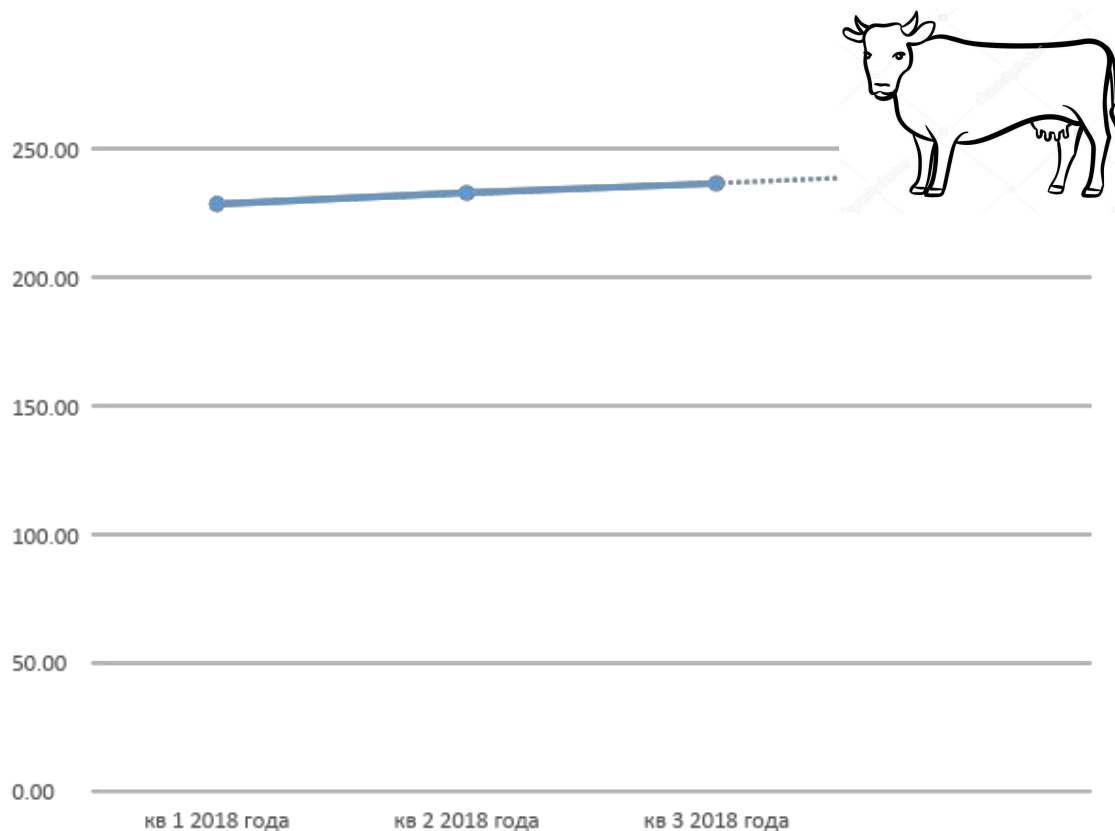
Источник данных: <http://meatinfo.ru/>



📣 Основания к увеличению цен

Макроэкономические показатели ГОВЯДИНА:

Источник данных: <http://meatinfo.ru/>




Основания к увеличению цен

Динамика стоимости закупки сырья в разрезе компонентов:


Сырье в разрезе компонентов: КУРИЦА	% удорожания с янв.18
Грудка куриная н/к	19%
Грудка ЦБ	40%
Филе ЦБ большое	45%
Филе ЦБ малое	61%
Фарш сторонних поставщиков	60%



Сырье в разрезе компонентов: СВИНИНА	% удорожания с янв.18
Жилованная свинина (шпик боковой)	50%
Лопатка свиня	57%
Тримминг свиной (корпусной) 90/10	50%



Сырье в разрезе компонентов: ГОВЯДИНА	% удорожания с янв.18
Говядина оковалок	25%
Говядина 1с	11%

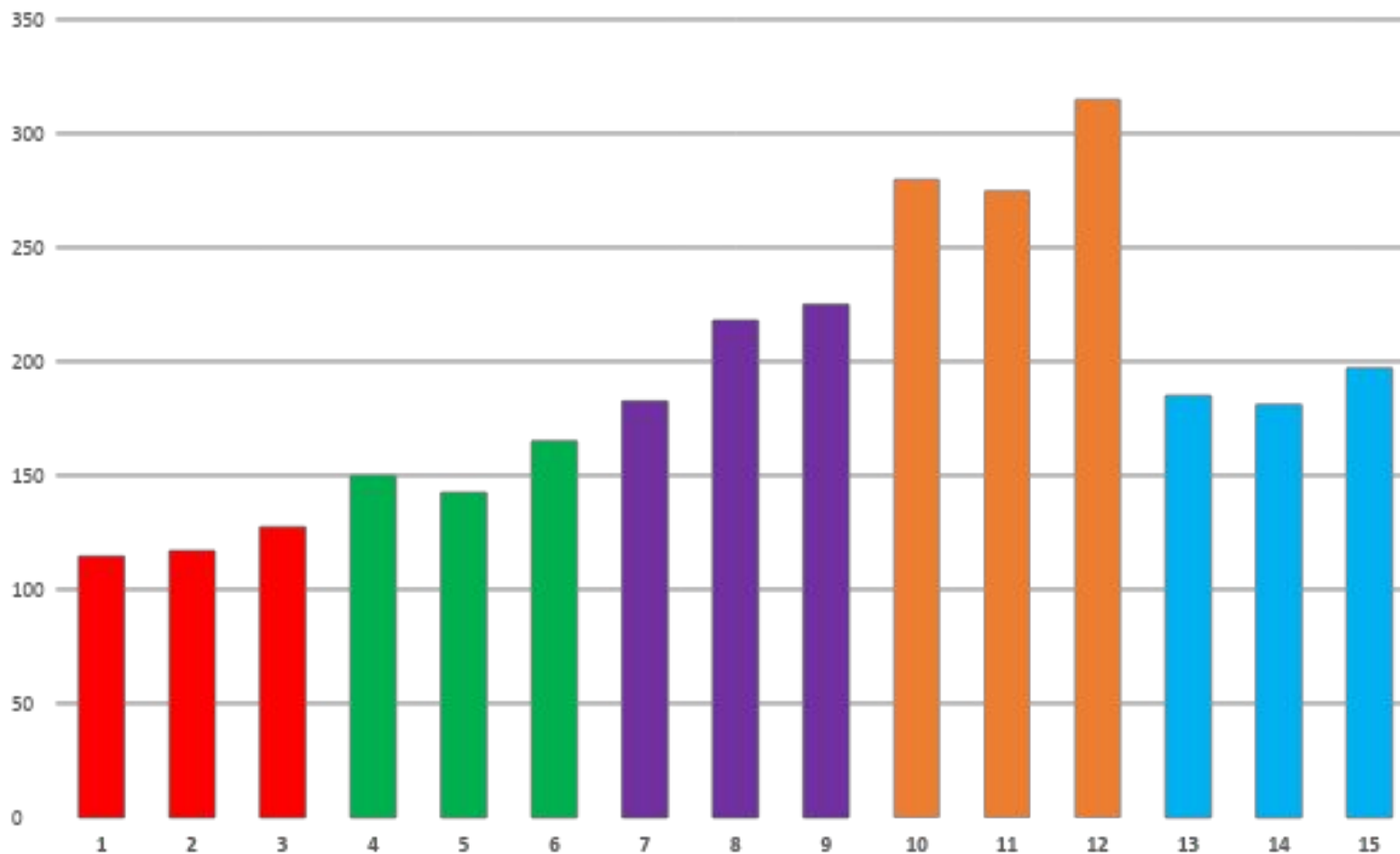


Сырье в разрезе компонентов: СОЕВЫЙ ИЗОЛЯТ	% удорожания с янв.18
Соевый изолят	12%



📣 Основания к увеличению цен

Динамика закупки сырья ПИКОВЫЕ цены закупки по годам:



Основания к увеличению цен: логистическая

составляющая

Динамика розничных цен на бензин АИ-92 в рублях для России



Стоимость бензина АИ-92 выросла на 5,31 за год и на 3,74 за последние три месяца

Динамика розничных цен на бензин АИ-92 в рублях для России



Стоимость дизельного топлива выросла на 7,12 за год и на 3,76 за последние три месяца

Динамика розничных цен на бензин АИ-92 в рублях для России




Динамика розничных цен на дизельное топливо в рублях для России



Динамика розничных цен на дизельное топливо в рублях для России



Динамика розничных цен на дизельное топливо в рублях для России



Источник:
Росстат

Основания к увеличению цен: курсы валют

Месяц	Курс \$, руб/\$		Изменение	
	2017 год	2018 год	руб/\$	%
янв	59,63	56,50	-3,13	-5%
фев	58,54	56,87	-1,67	-3%
мар	58,01	57,00	-1,01	-2%
апр	56,44	60,77	4,33	8%
май	56,95	62,23	5,28	9%
июн	57,89	62,77	4,88	8%
июл	59,69	62,86	3,17	5%
авг	59,61	65,03	5,42	9%
сен	57,74			
окт	57,70			
ноя	58,93			
дек	58,57			



Долларовая составляющая присутствует в закупке: оболочки, специй, технологическое оборудование и комплектующие
С середины весны 2018 года:

*доллар подорожал относительно предыдущего года на 5 руб
*евро на 10-14 руб, на текущий момент 5 руб

Месяц	Курс €, руб/€		Изменение	
	2017 год	2018 год	руб/€	%
янв	63,56	69,02	5,46	9%
фев	62,40	70,39	7,99	13%
мар	62,00	70,28	8,28	13%
апр	60,46	74,65	14,19	23%
май	62,96	73,52	10,56	17%
июн	64,97	73,27	8,30	13%
июл	68,62	73,45	4,83	7%
авг	70,37	74,91	4,54	6%
сен	68,79			
окт	67,86			
ноя	69,13			
дек	69,34			

