

■ **Цель:** для чего нужен конверт?

■ **Задачи:**

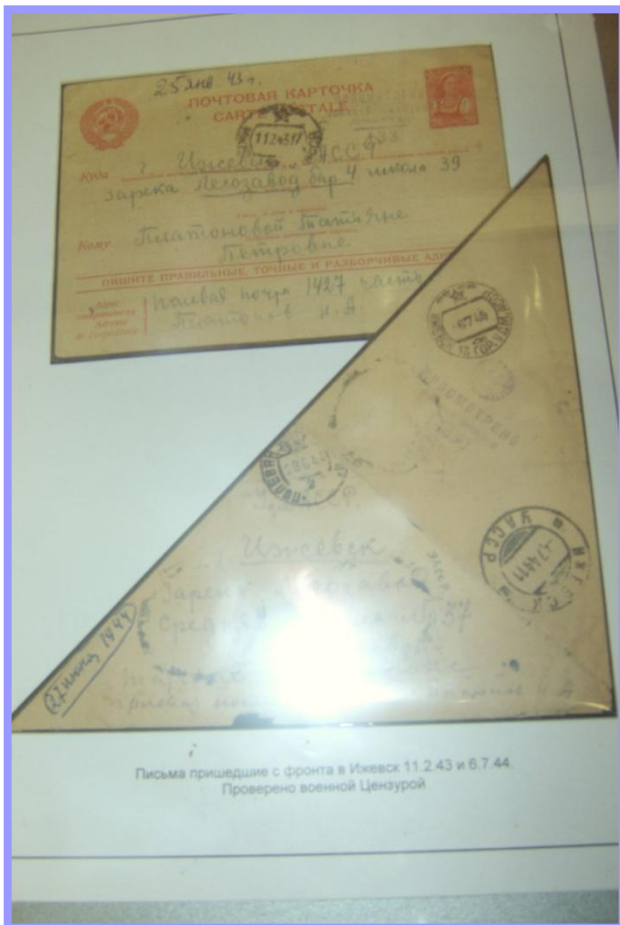
1. Изучить литературу по данной теме и ответить на вопросы:

- когда и где появился первый конверт?;
- кто придумал первый конверт?;
- о чем расскажет нам конверт?;
- как правильно подписать конверт?;
- куда отправляют конверты?

2. Научиться подписывать конверты;


3. Собрать коллекцию конвертов.

Раньше конверты заменяли почтовые карточки, а во время войны письма сворачивали углом без конверта.



Письмо, пришедшее с войны в Ижевск, проверенное цензурой.

Конверт изобрели в Англии в 1820 году.



Сейчас вместо сургуча тайну переписки охраняет почтовый конверт.



Как появился первый конверт?

...В небольшом английском городе Брайтоне жил торговец книгами господин Бревер. Кроме книг, в его лавочке можно было купить бумагу для разных надобностей. На полках и в витрине магазина красовались разноцветные стопки: бумага для писем, для учения, для хозяйственных записей.

Покупателям больше всего понравились небольшие картонные листочки для рождественских поздравлений. Эти маленькие картонки были размером примерно с современный карманный календарик. Но красивое рождественское поздравление нельзя было послать по почте, потому что картон ломался, когда его складывали. К тому же негде было написать адрес и поставить сургучную печать.

Тогда находчивый торговец решил сделать для своих картонок специальные бумажные пакетики. Новшество очень понравилось покупателям. Бревер не успевал клеить пакеты: всем хотелось послать к Рождеству письмо в конверте.

И ему ничего не оставалось, как создать фирму по изготовлению конвертов. Вскоре конверты стали делать специальными машинами во всех странах мира.

Из чего состоит конверт?

~~Содержимое - то, что пишет и отправляет письмо~~

Почтовая марка

От кого Ивановой
Мargarиты Сергеевны

Откуда ул. Петра Романова,
д. 5, кор. 2, кв. 240, г. Москва

Индикатор места отправления
115423

Кому Сидорову
Станиславу Анатольевичу

Куда пр-т Октября, д. 8, кор. 1,
кв. 140, г. Саратов

Индикатор места назначения
410000

910000


~~Содержимое - то, что пишет и отправляет письмо~~

~~Содержимое - то, что пишет и отправляет письмо~~

Как правильно подписать конверт:

- 1. Правильно напиши адрес на конверте без сокращений. Реквизиты адреса пишутся в следующем порядке:
 - наименование адресата (для граждан – фамилия, имя, отчество);
 - название улицы, номер дома, номер квартиры;
 - название населенного пункта (города, поселка);
 - название района;
 - название республики, края, области;
 - название страны (для международных почтовых отправлений);
 - почтовый индекс.
- Адрес адресата пишется в правой нижней части конверта, а адрес отправителя – в левом верхнем углу.
- Почтовый индекс – условное цифровое обозначение почтового адреса, присваиваемое объекту почтовой связи.
- Почтовый индекс адресата пишется стилизованными цифрами чернилами любого цвета, кроме красного, желтого и зеленого. Первые три цифры индекса обозначают ваш город или область, остальные – ваше почтовое отделение.

В каждом почтовом отделении находится

 **ПОЧТА РОССИИ** ФГУП «Почта России»
Почтовое отделение, г.
Москва, 125009
тел.: +7 (495) 709-9900
факс: +7 (495) 709-9901
www.pochta.ru

**ОБРАЗЕЦ АДРЕСОВАНИЯ
ПИСЬМЕННОЙ КОРРЕСПОНДЕНЦИИ**

От кого Ивановой
Мargarиты Сергеевны

Откуда ул. Петра Романова,
д. 5, кор. 2, кв. 240, г. Москва

Индекс места отправления
115423

Кому Сидорову
Станиславу Анатольевичу

Куда пр-т Октября, д. 8, кор. 1,
кв. 140, г. Саратов


Индекс места назначения
410000

910000


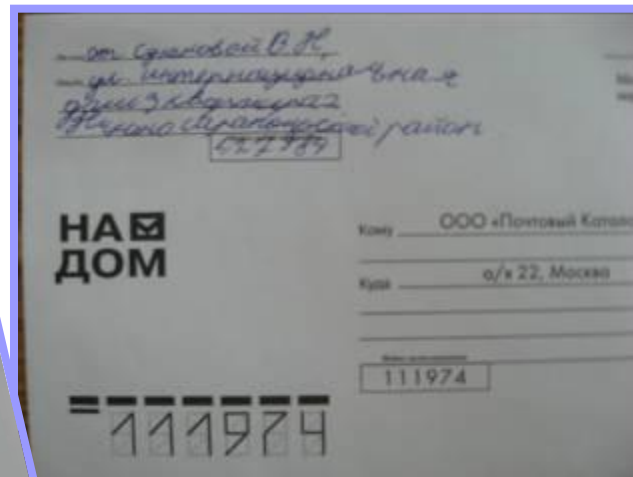
Все конверты отправляются на почту



Коллекция подарочных конвертов



Конверты организаций



Используемые ресурсы:

- Т. Д. Нуждина. Энциклопедия для малышей. Чудо – всюду. Мир вещей. / Я.: Академия развития, 1998.
- Фотографии учащихся.