

Урок ИЗО, 3 класс

«Художник в театре»



Античный (Греческий) театр




Орхестр

Скена



Сказания о богах и героях




- И женские и мужские роли в греческом театре исполняли мужчины.
- Чтобы изобразить своего героя греческие актеры надевали маски. По выражению лица на маске всем был ясен характер, пол и возраст вымышленного героя.
- Главная тема в древнегреческом театральном творчестве: «Быт и жизнь богов»

В средние века в Италии, Франции, Голландии театральное действие происходило в городах в ярмарочные дни прямо на площади.



Англия. Театр «Глобус»



Вильям Шекспир

Италия. «Комедия дель арте» (театр масок)



Комедия дель арте (театр масок) возникла в Италии. Артисты не имели текста и должны были импровизировать по ходу спектакля. Персонажи переходили из одного сюжета в другой. Зрители узнавали добродушного Арлекина, болтуна Доктора, жадного Панталоне, Коломбину.



Скоморохи - поводыри с медведями.
Представления с медведями было занятием древним и любимым. «Медвежья комедия» существовала до 30-х годов прошлого столетия.



Театр Петрушки



Ни одна ярмарка в XVIII веке не обходилась без балагана. Театральные балаганы становятся любимыми зрелищами той эпохи.

Внутри были сцена и занавес, простые зрители

Петрушка — любимый герой зрителей. Он смельчак и задира, всегда сохранявший чувство юмора.

Длинноносый парень в колпаке с кисточкой, смешивший людей





**Алексей
Михайлович**

Театр в России

В честь рождения сына Петра царь Алексей Михайлович приказал открыть придворный театр сначала в селе Преображенском, затем в Москве. Построили для него помещение - "храмину", набрали труппу актеров из иностранцев и русских.



1654г представление при царе

Первый театр в России



С. П. ДЯГИЛЕВ

Л. С. БАКСТ



**Дж. Рейнхард.
Макет декорации к балету
«Шехерезада» по эскизу Л. Бакст**



А.Бенуа Эскиз Армиды к балету
1907г.



Пабло Пикассо Занавес
«Бегущие женщины» 1922г.

Роль художника в театре

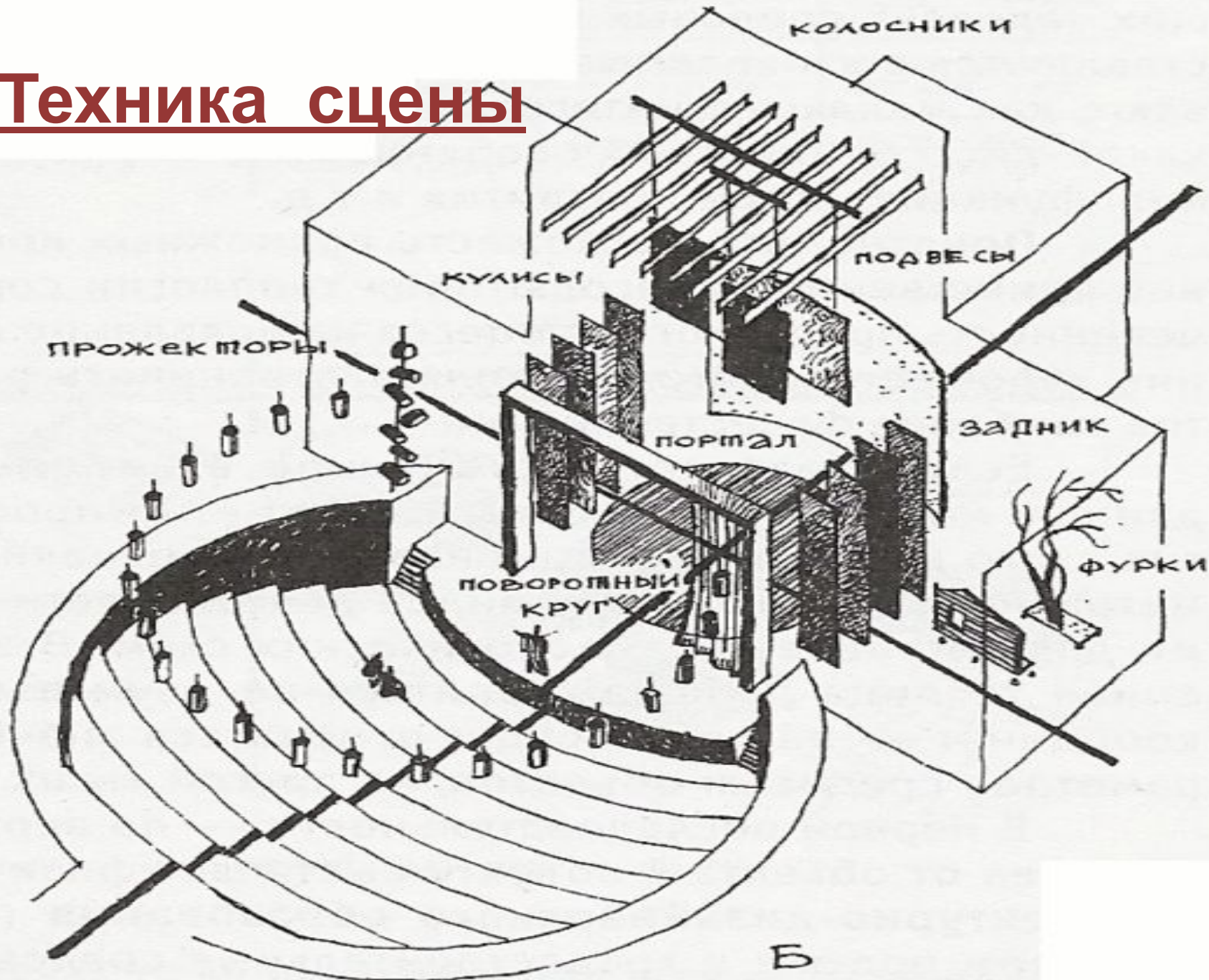


Эскизы костюмов



Декорации

Техника сцены



Структура декорации



Задник

Полуобъёмные
декорации

Объёмные декорации

Структура декорации

Задник



Полуобъёмные
декорации

Объёмные декорации

Декорации. Этапы создания



1. Эскиз (рисунок)
2. Макет (масштаб 1:20)
3. Работа в мастерской (создание декораций «в полный рост»)

МАКЕТ- уменьшенная копия декораций к спектаклю



МАКЕТ – маленький театр на столе



Ваше задание :

Выполнить макет декораций к спектаклю – сказке.



Задание

- Ребята сегодня вам предстоит создать свои макеты сцен.
- Работать вы будете в технике рисунка и аппликации.
- **Помните о технике безопасности: работайте с ножницами очень аккуратно и только на столе: передавайте ножницы, держа их за острые концы, не вставляйте без разрешения учителя.**

Удачи в работе!



Порядок работы:

Урок № 1

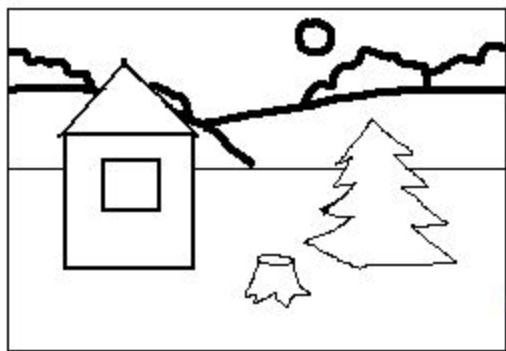
- **Выбрать сказку для постановки.**
- **Нарисовать задник декорации.**

Урок № 2

- **Сделать полуобъёмные и объёмные декорации.**
- **Закрепить декорации на макете.**

Урок 1


- Выбор сказки , выбор сцены (начало, конец, середина и т.д.)
- Эскиз декорации в альбоме.
- Изготовление задника макета (краски).



ЭСКИЗ



ЗАДНИК ДЕКОРАЦИИ

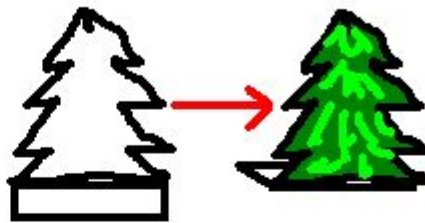
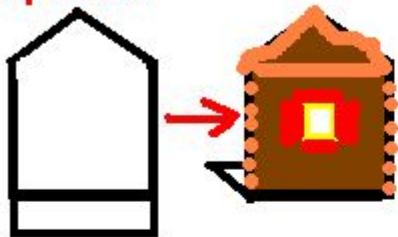


КАРТОН А3

Урок 2

Изготовление объёмных и полубъёмных декораций.

Полубъёмные декорации- картон, бумага, краски



Объёмные декорации- пластилин, природные материалы



Дополнительно используйте фольгу, ткань, вату или другие материалы.

Окончание работы



Интернет ресурсы и используемая литература

- 1) [http1\) http://www.butanti.livejournal.ru](http://www.butanti.livejournal.ru)
- 2) [http2\) http://www.afisha.ru](http://www.afisha.ru)
- [http http://www.baikalfund.ru](http://www.baikalfund.ru)
- [http http://www.todancer.ru](http://www.todancer.ru)
- 3) [http3\) http://www.lm.livtmemory.net](http://www.lm.livtmemory.net)
- [http http://www.skydrinker.livejournal.ru](http://www.skydrinker.livejournal.ru)
- 4) [http4\) http://www.liveinternet.ru](http://www.liveinternet.ru)
- 5) [http5\) http://www.womshop.ru](http://www.womshop.ru)
- 6) <http://www.pandia.ru/text/77/29/77631.php> «Театр как вид искусства»
- 7) Алексеева В. В. Что такое искусство?- М.: Советский художник, 1991.
- 8) Коротеева Е.И. под ред. Б.М. Неменского
- 9) Изобразительное искусство: искусство вокруг нас. Учебник для 3 кл.- М.: Просвещение, 2006.

Рисуем фон для макета сцены сказки



Вот что у нас получилось! Фон для сцены готов!





**«Задник» для
декораций
к «Сказке о царе
Салтане»**





К сказке «Золушка»



К «Сказке о царе Салтане»