



ПОЛУЧЕНИЕ СЕРТИФИКАТОВ ДОПОЛНИТЕЛЬНОГО ОБРАЗОВАНИЯ В ЦРТДЮ «Радуга»



Что такое сертификат дополнительного образования? Кто имеет право на получение сертификата?

- Сертификат – это реестровая запись о включении ребенка в систему персонифицированного дополнительного образования с уникальным идентификационным номером.
- Сертификат выдается единожды и позволит в дальнейшем ребенку записаться в различные детские объединения.
- Право на получение сертификата имеют все дети в возрасте от 5 до 18 лет, проживающие на территории МО «Город Киров».



Статус сертификата

- **Сертификат дополнительного образования**- включение ребенка в систему персонифицированного дополнительного образования.
- **Сертификат учета** используется для записи в детские объединения по программам предпрофессиональным, значимым и иным (2-й, 3-й и последующие года обучения).
- **Сертификат персонифицированного финансирования** используются для записи на сертифицированные образовательные программы.



Виды общеобразовательных программ,
размещенных на портале «Навигатор»
в личном кабинете ЦРТДЮ «Радуга»

- **Значимые программы**
- **Сертифицированные**
- **Платные**



Возможности сертификатов

- При активировании сертификата как «сертификата учета» ребенок имеет **возможность** заниматься
 - по 2- м предпрофессиональным программам (музыкальные , художественные и спортивные школы),
 - по 4- м значимым программам;
 - по 3-м иным программам (2-й и последующие года обучения).
- При активировании сертификата как «сертификата персонифицированного финансирования» ребенок имеет возможность заниматься
 - по 1-й предпрофессиональной программе,
 - по 2-м значимым программам .



Кто может получить сертификат и каким способом?

- Заявление на получение сертификата может подать родитель (законный представитель) или ребенок, достигший 14-летнего возраста.
- Получить сертификат можно двумя способами:

1 способ:

С домашнего компьютера с использованием информационной системы АИС <https://43.pfdo.ru>;

2-й способ:

Непосредственно в ЦРТДЮ «Радуга»

(уполномоченного учреждения по активированию сертификатов).



Шаг1. Зайдите в Навигатор: <https://43.pfdo.ru> и пройдите по ссылке «Получить сертификат»

Меню * 4 - Входящие — Яндекс. X | Регистрация - Почта. По X | сайт пфдо ярославская о X | Портал персонализиро X +

uag.pfdo.ru


Яндекс РИО [Региональный Инте] [АСИОУ v7.5] Главн X | 3 · Входящие — Янд X | ОТКРЫТЫЕ СТРАНИ X | РИО [Региональный Инте] X | ПФДО

Портал персонализированного дополнительного образования Ярославской области

ПЕРСОНАЛИЗИРОВАННОЕ ДОПОЛНИТЕЛЬНОЕ ОБРАЗОВАНИЕ

О СЕРТИФИКАТЕ НОВОСТИ НАВИГАТОР ВОЙТИ


подробнее



ЧТО ТАКОЕ СЕРТИФИКАТ?

Сертификат – это Ваша возможность получить дополнительное образование за счет государства вне зависимости от того, где захочет обучаться Ваш ребенок. Государство гарантирует Вам, что заплатит за выбранные для Вашего ребенка кружки или секции, если их будет проводить “проверенная” организация.

подробнее




КАК ПОЛУЧИТЬ СЕРТИФИКАТ?

Для получения сертификата Вам необходимо всего один раз написать заявление для его предоставления. Сертификат сохранится за ребенком до достижения им совершеннолетия.

Получить сертификат

подробнее



КАК ИСПОЛЬЗОВАТЬ СЕРТИФИКАТ?

Сертификат предоставляет Вам доступ к персональному счету, средства с которого направляются на оплату заключаемых договоров об обучении. Направьте электронную заявку через свой личный кабинет или назовите номер сертификата непосредственно в организации, и с Вами заключат договор, по которому «платить» будет сертификат.

НОВОСТИ

РМЦ Ярославской области

25.03.2019 83

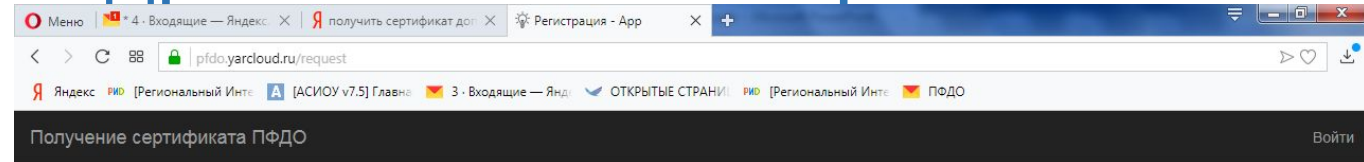
Декада инклюзивного

13:15 03.04.2019



Шаг 2. «Создание заявки»

Действия: внесение и подтверждение адреса своей электронной почты



Создание заявки

Шаг 1 подтверждение электронной почты.

Email адрес

Email адрес повторный ввод





Шаг 3. Переход по ссылке, пришедшей в письме на электронную ПОЧТУ

Меню 4 - Входящие — Яндекс. X Я получить сертификат дог X Создание заявки 2 шаг - X Mail.ru: почта, поиск в ин X Почта Mail.Ru X

e.mail.ru/thread/0:15542868080000000626:0/

Яндекс ЯИО [Региональный Инте] А [АСИОУ v7.5] Главне 3 - Входящие — Янд ОТКРЫТЫЕ СТРАНИ ЯИО [Региональный Инте] ПОДО

Mail.Ru Почта 22 Мой Мир 1 Одноклассники Игры Знакомства Новости Поиск Все проекты luba_sovina@mail.ru выход

@ mail Письма Контакты Файлы Темы Ещё Календарь Облако Бонус Поиск по почте

Написать письмо

Входящие 22
Junk
Отправленные
Черновики
Спам очистить
Корзина очистить

Переподготовка Муз.руководитель ДОУ! Переподготовка! Дистанционные курсы! Диплом! По ФГОС! ФИПКип! Идет набор п... Реклама

N Подтверждение действия на <https://pfdo.yarcloud.ru>, с адресом электронной почты luba_sovina@mail.ru

noreply@pfdo.yarcloud.ru
Кому: luba_sovina@mail.ru
сегодня, 13:19

Регистрации Отписаться

Здравствуйте!

Вы отправляете заявку на получение сертификата дополнительного образования детей на сайте <https://pfdo.yarcloud.ru>.

Чтобы продолжить с использованием адреса электронной почты luba_sovina@mail.ru, перейдите по ссылке:
https://pfdo.yarcloud.ru/token/luba_sovina/mail.ru/657e34a48fe73bdbcc954403b94c00f0.

Если письмо отправлено Вам по ошибке, просто проигнорируйте его.

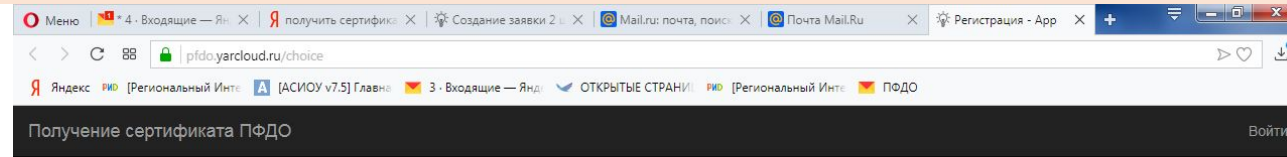
Чтобы отписаться от рассылки, зайдите в личный кабинет <https://pfdo.yarcloud.ru>

Нажмите, чтобы Ответить, Ответить всем или Переслать

юла

Mail.Ru Агент 13:21 03.04.2019

Шаг 4. Выбор действия с сертификатом



Создание заявки

Шаг 3 Что вы хотите сделать?.

- У меня уже есть сертификат:
 - Внести изменения в связи со сменой муниципалитета проживания
 - Внести уточнения в персональные данные
 - Изменить группу сертификата
- Хочу получить сертификат:

[Получить сертификат](#)





Шаг 5. Выбор муниципалитета

Получение сертификата ПФДО

Войти

Создание заявки

Шаг 3 Что вы хотите сделать?

- У меня уже есть сертификат:
 - Внести изменения в связи со сменой муниципалитета
 - Внести уточнения в персональные данные
 - Изменить группу сертификата
- Хочу получить сертификат:
 - Получить сертификат

© 2019 - PFDO.RU

13:22
03.04.2019



Шаг 6. Заполнение заявки

Получение сертификата ПФДО Войти

Создание заявки

Шаг 5 Заполните заявку.

Вы подтвердили свою электронную почту и теперь можете приступить к оформлению заявки на получение сертификата.

Выбранный муниципалитет г. Ярославль

Фамилия ребенка	Имя ребенка	Отчество ребенка
<input type="text" value="Фамилия"/>	<input type="text" value="Имя"/>	<input type="text" value="Отчество"/>

Тип документа ребенка

Дата рождения ребенка	адрес регистрации (преживания) ребенка на территории муниципалитета
<input type="text" value="DD.MM.YYYY"/>	<input type="text"/>

Фамилия заявителя	Имя заявителя	Отчество заявителя
<input type="text" value="Фамилия"/>	<input type="text" value="Имя"/>	<input type="text" value="Отчество"/>

Контактная информация заявителя

- Даю Согласие на обработку персональных данных в порядке, установленном Федеральным законом от 27 июля 2006 г. №152-ФЗ «О персональных данных».
- Ознакомлен с условиями Правил персонифицированного финансирования дополнительного образования детей и муниципальным Положением о персонифицированном дополнительном образовании
- Ознакомлен с Пользовательским соглашением АИС "Реестр сертификатов"

13:24
03.04.2019



Шаг 7. Активация сертификата

- Процедура активации проводится в ЦРТДЮ «Радуга».
- Родитель (законный представитель) приносит в Центр «Радуга» пакет документов:
 - распечатанное заявление и согласие на обработку персональных данных;
 - сертификат дополнительного образования;
 - паспорт родителя;
 - свидетельство о рождении ребенка (паспорт);
 - справка о регистрации ребенка по месту жительства и по месту пребывания.
- Сотрудник Центра проверяет заявление в соответствии с предоставленными документами и активирует сертификат.

Дети, достигшие 14-летнего возраста, могут самостоятельно получить и активировать сертификат.



Действия в личном кабинете

На портале «43 ПФДО» зайти в личный кабинет ребенка
(ввести логин и пароль, указанные в сертификате)

На рабочем столе (слева) выбрать раздел «НАВИГАТОР»

Поиск организации
МОАУ ДО ЦРТДЮ «Радуга»

Все программы

Выбор программы детского объединения

Запись на программу

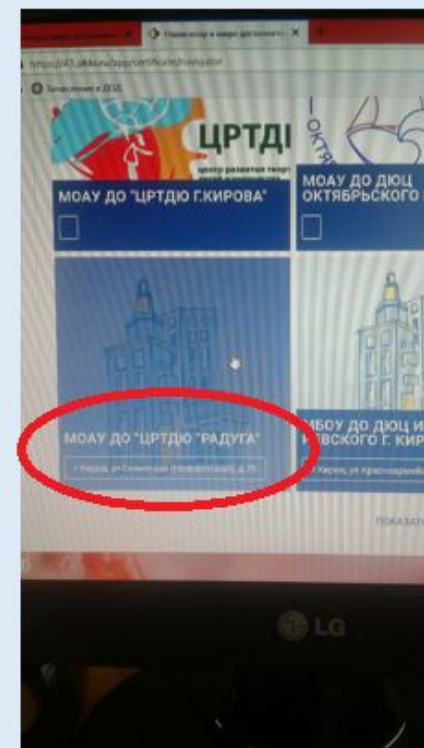
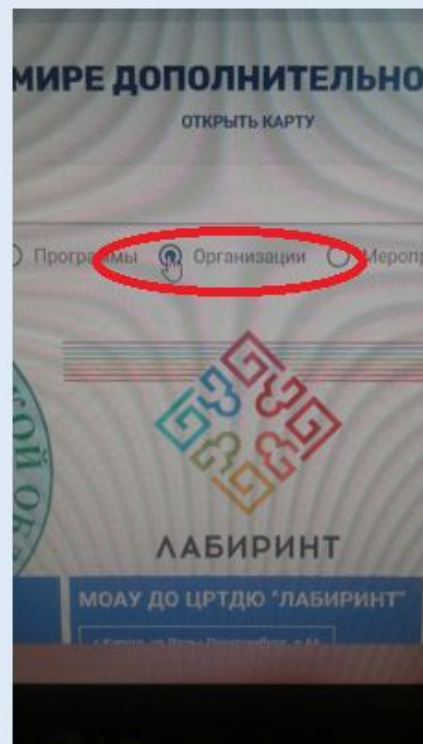
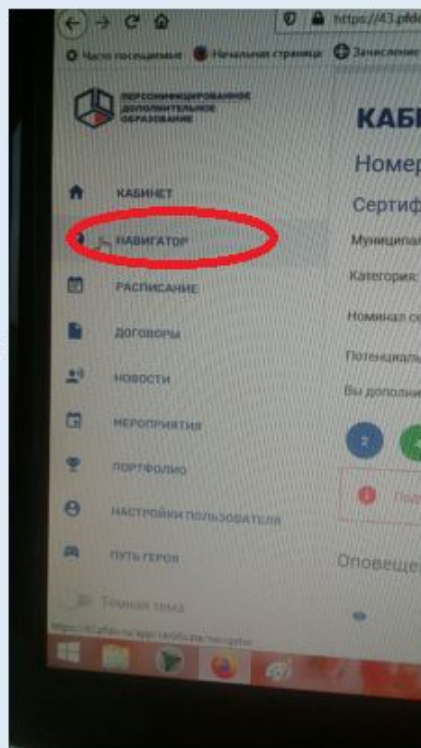
Запись в группу (по годам обучения)

(выбирается модуль= год обучения, уточняется у педагога)

Для первого года обучения формируется заявление, распечатать, подписать и принести в ЦРТДЮ «Радуга»



Пошаговая инструкция (из личного кабинета ребёнка)



Пошаговая инструкция

