

Мотострелковое отделение

В сухопутных войсках Республики Беларусь отделение является минимальной тактической единицей. Оно организационно входит в состав взвода.

Мотострелковое отделение (один из вариантов)

Штат мирного времени

1. Командир б.м. – командир отделения – 5,45 мм АК-74, б\к – до 500 патрон (ПС+Т), РГД-5, Ф-1
2. Заместитель командира б.м. – наводчик-оператор - 5,45 мм АК-74, б\к – до 500 патрон (ПС+Т), РГД-5, Ф-1
3. Механик-водитель - 5,45 мм АК-74у, б\к – до 500 патрон (ПС+Т), РГД-5, Ф-1
4. Пулеметчик – 5,45 мм РПК-74, б\к – до 700 патрон (ПС+Т), РГД-5, Ф-1
5. Стрелок-гранатометчик - 5,45 мм АК-74, б\к – до 500 патрон (ПС+Т), РГД-5, Ф-1, 40 мм РПГ-7, б\к – до 3 выстрелов ПГ-7

Дополнительно на отделение выдается РКГ-3 (РПГ-18) из расчета 1 шт. на 2 военнослужащих.

Боекомплект в зависимости от выполняемых боевых задач может изменяться.

Организационная структура мсо может изменяться

Мотострелковое отделение (один из вариантов)

Штат военного времени

1. Командир б.м. – командир отделения – 5,45 мм АК-74, б\к – до 500 патронов (ПС+Т), РГД-5, Ф-1
2. Заместитель командира б.м. – наводчик-оператор - 5,45 мм АК-74, б\к – до 500 патронов (ПС+Т), РГД- 5, Ф-1
3. Механик-водитель - 5,45 мм АК-74у, б\к – до 500 патронов (ПС+Т), РГД-5, Ф-1
4. Пулеметчик – 5,45 мм РПК-74, б\к – до 700 патронов (ПС+Т), РГД-5, Ф-1
5. Снайпер – 7,62 мм СВД, б\к - до 400 патронов (СН, Т, БЗ), РГД-5, Ф-1
6. Стрелок-гранатометчик - 5,45 мм АК-74, б\к – до 500 патронов (ПС+Т), РГД-5, Ф-1, 40 мм РПГ-7,
б\к – до 2 выстрелов ПГ-7
7. Стрелок-помощник гранатометчика - 5,45 мм АК-74, б\к – до 500 патронов (ПС+Т), РГД-5, Ф-1
переносит б\к – до 3 выстрелов ПГ-7
8. Старший стрелок - 5,45 мм АК-74Н+НСПУ, б\к – до 500 патронов (ПС+Т), РГД-5, Ф-1, 30 мм ГП-25 (ГП-30),
б\к – до 10 гранат ВОГ-25
9. Стрелок - 5,45 мм АК-74, б\к – до 500 патронов (ПС+Т), РГД-5, Ф-1, 30 мм ГП-25 (ГП-30),
б\к – до 10 гранат ВОГ-25
10. Стрелок - 5,45 мм АК-74, б\к – до 500 патронов (ПС+Т), РГД-5, Ф-1, 30 мм ГП-25 (ГП-30),
б\к – до 10 гранат ВОГ-25

Дополнительно на отделение выдается РКГ-3 (РПГ-18) из расчета 1 шт. на 2 военнослужащих

Боекомплект в зависимости от выполняемых боевых задач может изменяться.

Боевые возможности МСО

- Боевые возможности - это количественные и качественные показатели, характеризующие возможность подразделений и частей выполнять определенные задачи за установленное время в конкретных условиях обстановки.
- Они зависят от количества личного состава, уровня его боевой подготовки и морального состояния, наличия и состояния оружия и техники, степени обученности и умения командиров управлять подразделениями и частями, от организационной структуры подразделений и частей, их обеспеченности материальными средствами. На боевые возможности существенное влияние оказывают характер противодействия противника, условия местности, состояние погоды, время суток.
- Боевые возможности мотострелкового отделения характеризуются его огневыми и маневренными возможностями.

При выполнении боевых задач подразделения в зависимости от обстановки действуют в походном, предбоевом и боевом порядках

Походный порядок

Колонна

Применяется на марше, при преследовании, при проведении маневра и должен обеспечивать высокую скорость движения и быстрое развертывание в предбоевой и боевой порядки

Предбоевой порядок

Построение взвода при действиях в пешем порядке для передвижения в колоннах отделений (расчлененных по фронту в линию отделений), в целях сокращения времени на развертывание в боевой порядок, меньшей уязвимости от огня артиллерии и ударов авиал

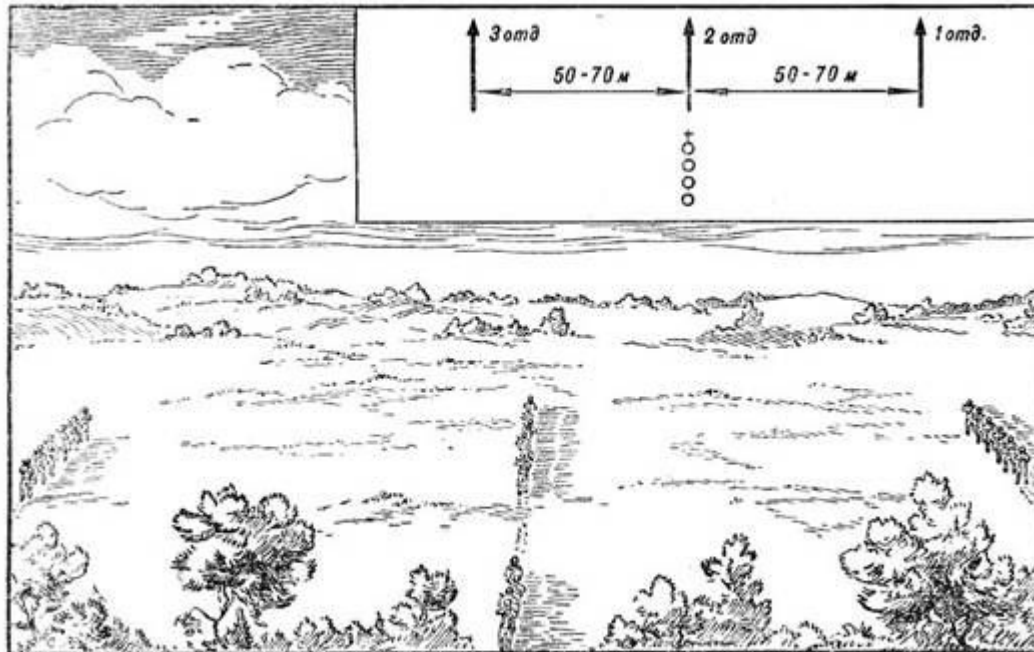
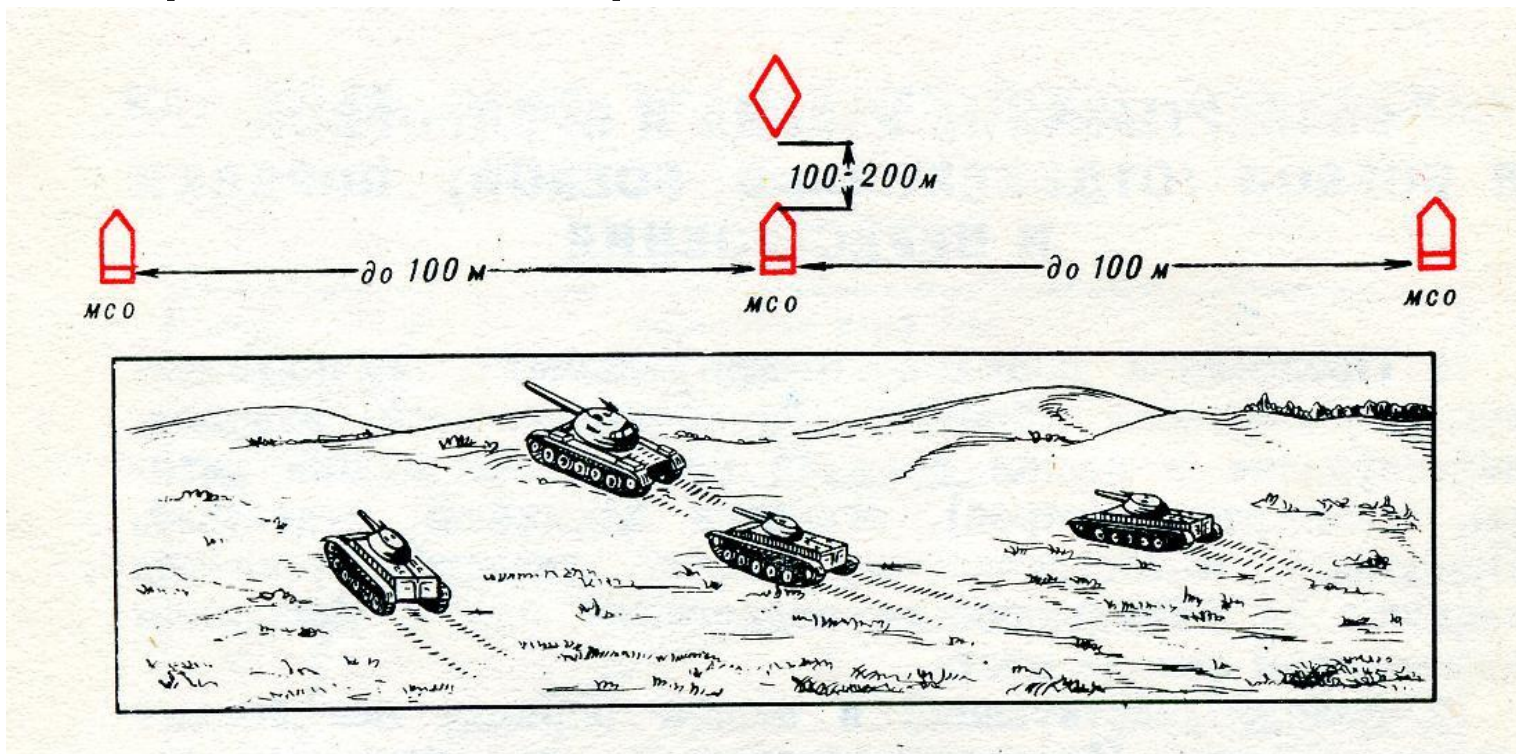


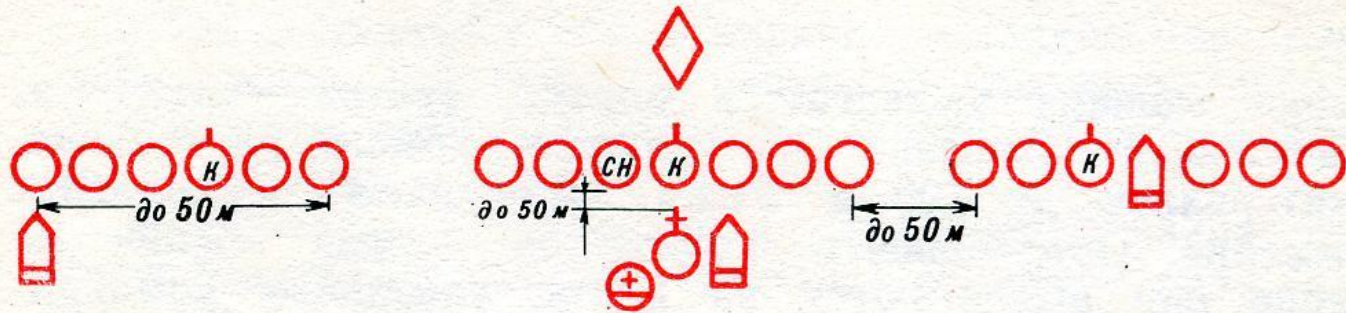
Рис. 18. Предбоевой порядок мотострелкового взвода в линию отделений

Боевой порядок МСВ на БМП



Построение подразделений для ведения



Боевой порядок МСВ в пешем порядке



Боевой порядок МСО в пешем порядке

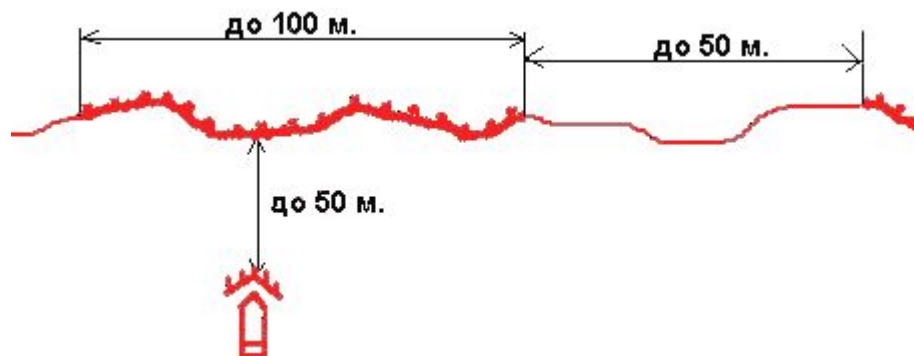


Оборона МСО

Мотострелковое отделение обороняет позицию протяженностью по фронту до 100 метров. Как правило, на позиции отделения отрывается окоп на отделение длиной до 100 м., и глубиной 110 см. (окоп нормального профиля) или 150см. (окоп полного профиля). Под бруствером устраивается перекрытая щель емкостью на одну треть отделения.

Окоп на отделение состоит из траншеи с примкнутыми или вынесенными (вперед до 10м.) стрелковыми ячейками по числу автоматчиков, стрелковыми ячейками для ручного пулемета (2-3), ячейками для ведения огня из гранатомета (2-3).

Между позициями отделений может быть расстояние до 50м.. Позиции отделений соединяются ходом сообщения. Сзади позиции отделения на удалении до 50м. устраивается окоп для БМП или БТР. К нему также может вести ход сообщения. В ответвлении хода сообщения устраивается полевое отхожее место. От позиции отделения в тыл также может вести ход сообщения.



Боевые возможности МСО

- В наступлении: уничтожить до отделения пехоты, пулемётный расчёт, бронетранспортер, танк.
- В обороне: уничтожить до взвода пехоты, один — два танка.

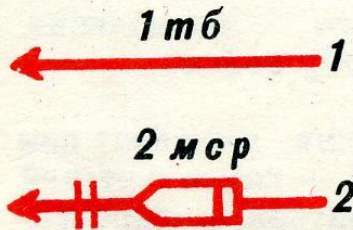
Условные обозначения



Командно-наблюдательный пункт
(штаб) батальона



Командно-наблюдательный пункт
командира роты: 1 — в пешем по-
рядке, 2 — на боевой машине пехо-
ты (на другой технике и командира
танковой роты — с соответствующи-
ми знаками). *Командно-наблюда-
тельный пункт командира взвода —
с одной черточкой*



Колонна мотострелкового или тан-
кового подразделения с соответст-
вующей надписью: 1 — общее обоз-
начение, 2 — мотострелковой роты
на БМП (на другой технике и
танковой роты — с соответствующи-
ми знаками). *Колонна батальона
и взвода — соответственно с тремя
и одной черточками*



Разведывательный отряд



Дозорное отделение на БМП (на БТР и дозорный танк — с соответствующими знаками)



Фронт (рубеж), занимаемый подразделениями



Рубеж развертывания в батальонные колонны. В ротные и взводные колонны — соответственно с двумя и одной черточками



Рубеж перехода в атаку мотострелкового и танкового подразделений: 1 — общее обозначение, 2 — мотострелкового подразделения на БМП (на другой технике и танкового подразделения — с соответствующими знаками)



Район высадки десанта на вертолетах с указанием состава и времени высадки (на других средствах — с соответствующими знаками)



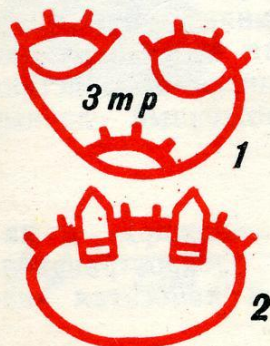
Подразделение остановлено на рубеже



Отход подразделения с занимаемого рубежа



Рубеж (позиция) обороны, не занятый подразделением



Расположение подразделения в обороне с соответствующей надписью: 1 — общее обозначение, 2 — район обороны (опорный пункт) мотострелкового подразделения на БМП (на другой технике и танкового подразделения — с соответствующими знаками)



Ручной пулемет



Ротный (станковый) пулемет



Ручной противотанковый гранатомет



Автоматический гранатомет



Зенитный ракетный комплекс типа «Стрела-2»



Зенитная пулеметная установка




Станковый противотанковый гранатомет



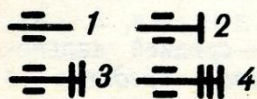
Носимые комплексы противотанковых управляемых ракет: 1 — противотанково-пулеметного взвода, 2 — противотанкового взвода




Огнеметы: 1 — реактивный (легкий) пехотный, 2 — тяжелый реактивный (тяжелый пехотный)



Противотанковые пушки: 1 — общее обозначение, 2 — калибра до 85 мм, 3 — калибра до 100 мм, 4 — калибра более 100 мм



Пушки: 1 — общее обозначение, 2 — калибра до 100 мм, 3 — калибра до 152 мм, 4 — калибра более 152 мм



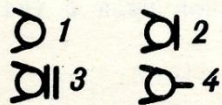
Гаубицы: 1 — общее обозначение, 2 — калибра до 122 мм, 3 — калибра до 155 мм, 4 — калибра более 155 мм



Самоходная гаубица калибра 122 мм (других калибров и самоходные пушки — с соответствующими знаками)



Боевые машины реактивной артиллерии: 1 — общее обозначение, 2 — среднего калибра



Минометы: 1 — общее обозначение, 2 — малого калибра, 3 — среднего калибра, 4 — автоматический



Зенитные пушки: 1 — общее обозначение, 2 — малого калибра, 3 — среднего калибра



Зенитные самоходные установки: 1 — без радиолокационного комплекса, 2 — с радиолокационным комплексом



Танки: 1 — общее обозначение, 2 —
командира батальона, 3 — плаваю-
щий, 4 — огнеметный



Танк, оснащенный минным тралом



Танк с навесным бульдозерным
оборудованием



Танк, оснащенный снегоочистите-
лем



Боевая машина пехоты



Бронетранспортер



Автомобиль и автомобиль с при-
цепом. Цвет знака — по роду войск



Мотоцикл



Вертолеты: 1 — общее обозначение, 2 — боевой, 3 — транспортный