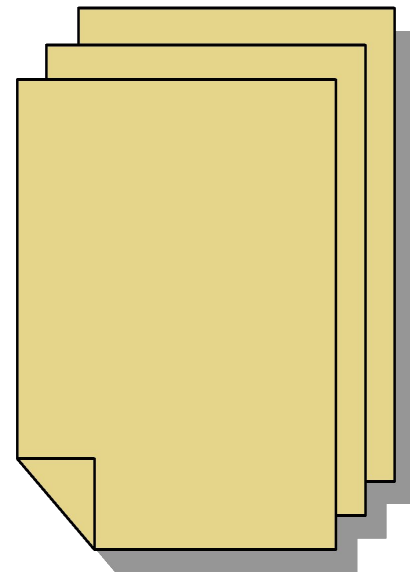


Оформление ученической работы

**Одним из условий завершенности
работы
над выбранной и изученной темой
является его правильное
оформление**



Формат текста

- **Бумага стандартного формата А4, стандартные поля: слева, сверху, снизу – 20 мм, справа 15 мм;**
- **Кегль (размер шрифта) 12, строки располагаются через одинарный интервал;**
- **Требований к объему не существует; объем текста должен быть именно таким, который позволяет раскрыть суть работы.**

Ещё ...

- **Все сокращения должны быть расшифрованы, за исключением общеупотребительных.**
- **Транскрипция географических названий должна соответствовать атласу последнего года издания.**
- **В материалах должны использоваться физические единицы обозначения, принятые в Международной системе единиц СИ.**

Употребление графических сокращений

- т.е. — то есть
- и т.д.— и так далее
- и т.п.— и тому подобное
после перечисления
- и др. — и другие
- и пр. — и прочие
- см. — смотри при ссылке
(например, на другую часть
сочинения)
- ср. — сравни
- напр. — например
- в. — век при
обозначении цифрами
- вв. — века, веков, годов
- г. — год
- гг. — годы
- т. — том
- тт. — тома
- н. ст.— **НОВЫЙ СТИЛЬ**
- ст. ст. — старый стиль
- н. э. — нашей эры
- г. — город
- обл. — область
- р. — река
- оз. — озеро
- о. — остров
- гр. — гражданин
- с. — страница
- акад. — академик
- доц. — доцент
- проф. — профессор
- ж.д. — железная дорога
- ж.-д. — железнодорожный
- им. — имени

Структура текста ученической работы



Титульный лист

Название края, город, название учебного заведения

Данные автора работы:
фамилия, имя, место учебы, класс

Тип работы: реферативная, исследовательская, ...

Название работы (заглавие должно наиболее полно отражать содержание работы)

Данные руководителя ученической работы:
Фамилия, имя, отчество, должность

Год и город создания работы

Муниципальное общеобразовательное учреждение
«Ивановская средняя общеобразовательная школа №1»

Исследовательская работа
(ее название)

Выполнил:

учащийся 5 Б класса

Зуев Павел Павлович


Руководитель

Котина Анна Сергеевна,

учитель биологии


Иланский

2018



Аннотация
(краткое
содержание)

**Содержит
концентрированную информацию
(100-200 слов)
о проблеме изучения,
исследования, предмете, методе,
результатах и главных выводах**




Содержание с указанием страниц

- ✓ **Указываются все заголовки работы**
- ✓ **Указываются все страницы к заголовкам**
- ✓ **Заголовки оглавления должны точно повторять заголовки в тексте**



Введение

- **Вводит читателя в курс дела**
- **Необходимо отразить актуальность, новизну и практическую ценность изучаемой темы**
- **Сформулировать цели и задачи ученической работы**
- **Дать характеристику структуры работы**



Основная часть

**Разбивается на смысловые части:
разделы, параграфы, которые постепенно раскрывают тему.
Утверждения каких либо позиций могут подкрепляться
доказательствами, взятыми из литературы
(цитирование, указание цифр, фактов, определения).**

Желательно делать выводы к каждому разделу.

«Таким образом...»

«Можно сделать заключение, что...»

«В итоге можно прийти к выводу...»

Глава 1.
Реферативный обзор
литературы
по выбранной теме:

ввести читателя в курс дела,
показать,
что сделано по данной
проблеме другими авторами,
отразить свою эрудицию

Глава 2.
Описание собственного
практического
исследования:

словесное со ссылками
на иллюстрации, таблицы,
графики, диаграммы и т.п.

Убедить читателя
в справедливости выводов,
которые делаются
в конце работы



Выводы

Краткое повторение результатов ученической работы, сформулированных в сжатой форме и без приведения доказательств (обычно пронумерованных).

**Грамотный вывод –
это половина всего реферата.**

Он показывает степень проработки темы.

*«В результате
проведенных исследований
можно сделать
следующие выводы:*

- 1.*
- 2. и т.д.»*



Список литературы

**Составляется в алфавитном
порядке
в конце реферата
по определенным правилам
(учебное занятие №2)**

приложения

таблицы

графики

рисунки

чертежи

схемы

иллюстрации

фотографии

Размер
не менее 5х6
см.,
не более 18х24
см

Несколько НЕ о реферате

- **НЕ копирует дословно книги и статьи**
- **НЕ является конспектом**
- **НЕ пишется по одному источнику**
- **НЕ является докладом**
- **НЕ может быть обзором литературы, т.е. не рассказывает о книгах**

**При создании данной презентации
использовалась
следующая литература:**

- ✓ **Носков Н.Н., Финогенов А.В.,
Финогенова О.Н., Яббаров Ю.З.
Исследовательские и творческие
лаборатории школьников.- Красноярск
– 2001 (краевой центр по работе с
одаренными детьми и талантливой
молодежью «Школа космонавтики»)**
- ✓ **Материалы дистанционной школы
«Юный исследователь»**