



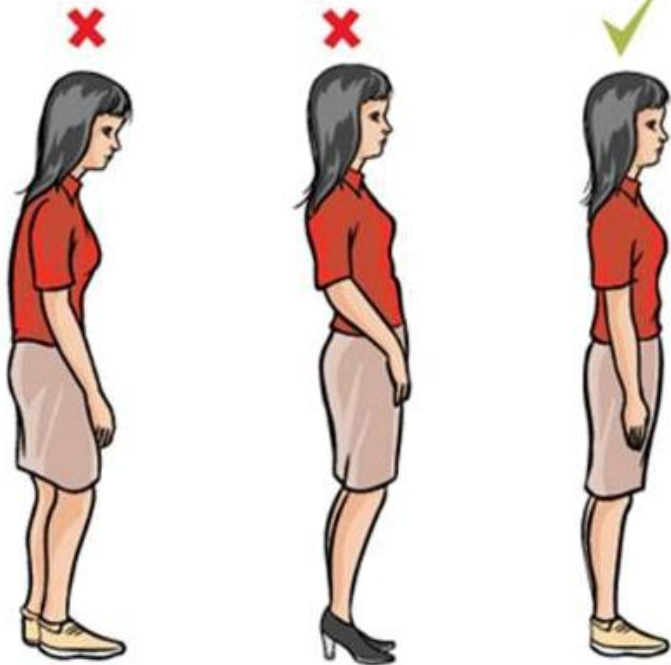
Правила пения в ансамбле

Певческая установка

Чтобы песне зазвучать
Нужно правила узнать.
Установку сидя, стоя
Никогда не забывать.
Если петь начать хотим,
За установкой проследим.

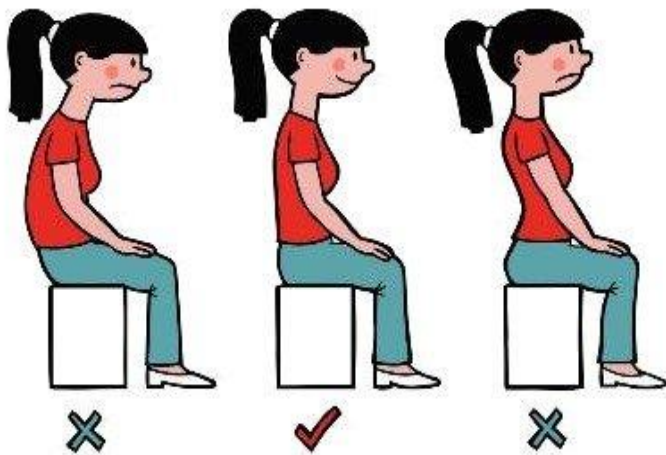


Поем стоя



Стоя петь мы начинаем,
Установку проверяем.
Сразу плечи расправляем
Спину ровно выпрямляем.
Голову не задираем
Руки вниз мы опускаем
Ноги ровно у ребят
На полу всегда стоят.

ПОЕМ СИДЯ



Чтобы нам красиво петь.
Нужно правильно сидеть,
Спину надо не сгибать.
Прямо голову держать
Руки пусть лежат свободно
На коленях, как удобно.
Ноги ровно у ребят
На полу всегда стоят.



Правила пения

Если хотите красиво вы петь,
Надо прямо стоять и прямо сидеть.
Надо дыхание брать научиться,
Рот открывать широко, не лениться!
Надо губами уметь шевелить,
Четко слова все произносить.
Гласные буквы тянуть, распевать,
Голову низко не опускать,
Плечи не дергать,
Живот не выпячивать,
Сразу дыхание все не растрачивать.



Правила пения



Надо стараться петь, улыбаясь,
Лицом, подбородком не напрягаясь!
Петь задушевно, немножко волнуясь!
Просто! И всё же, собой чуть любуясь!

Не горлопанить и не кричать!
Звуки высокие все доставать,
Слыша при этом сопровождение.
Вот что такое красивое пение!



Упражнения для развития певческого дыхания

1. Вдох «Цветок»




Выдох

**ЗВУК «С-СС-СС-СС-СС-СС-СС-СС-СС-
С»**

ВИБРАЦИЯ ГУБ «Б-Р-Р-Р-Р-Р-Р»

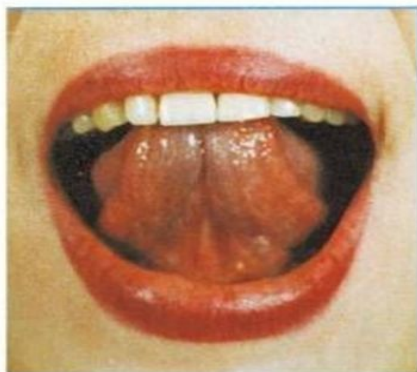
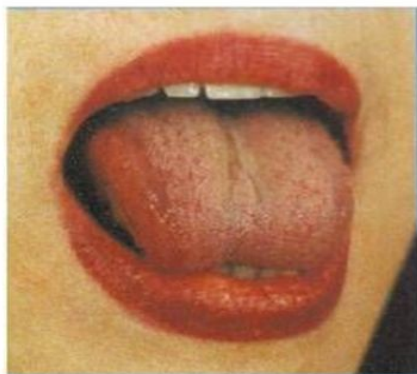
«Р-Р-Р-Р-Р-Р-Р-Р»



АРТИКУЛЯЦИОННАЯ РАЗМИНКА

«КАЧЕЛИ»

На качелях я качаюсь:
Вверх-вниз, вверх-вниз.
Высоко я поднимаюсь,
Опускаюсь снова вниз.

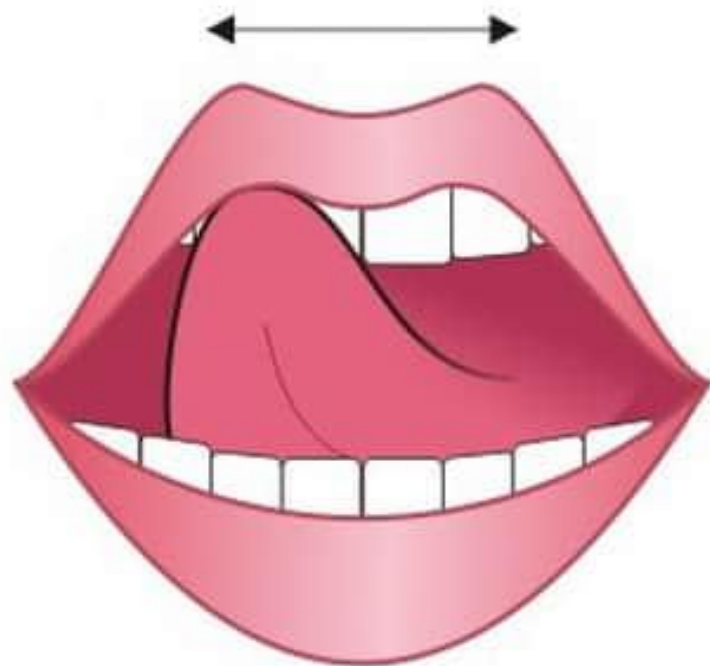


- Улыбнуться. Открыть рот, как при звуке «А».
- Опустить кончик языка за нижние зубы.
Затем поднять кончик языка за верхние зубы.

«Обезьянка»



Чистим зубы



Массаж языка



**Выдвигаю свой язык
Чтоб лениться не привык
И от кончика до корня
Я кусаю все проворней**

Упражнение "Лошадка"



Улыбнуться, открыть рот и пощёлкать кончиком языка («лошадка цокает копытами»).

Молодцы!

