



# Презентация к уроку русского языка в 9 классе по теме «Тире в бессоюзном сложном предложении»

Выполнил автор:

Борискина Галина Георгиевна,  
учитель русского языка и литературы  
ГООУ «Забайкальский центр  
специального образования и развития  
«Открытый мир»  
г.Чита, Забайкальский край

г.Чита, 2016 г.





# Тире в бессоюзном сложном предложении







# ТИРЕ В ПРОСТОМ ПРЕДЛОЖЕНИИ:

Человеком стать – большое искусство.  
(Новалис)

Доброта – язык, на котором немые могут  
говорить и который глухие могут  
слышать. (К.Боуви)

«Сказка – воплощённая в поэтической  
форме мечта человека о прекрасном», -  
утверждал К.Паустовский.

Небольшая вежливость делает жизнь  
приятной, большая – облагораживает  
её. (К.Боуви)








## ТИПЕ В БСП





## Типы в бессоюзном сложном предложении

1) [ ] <u>(а)</u> [ ] . противопоставление	Все ожидали увидеть его на балу <u>(а)</u> он бросил всё неожиданно и уехал в дальнюю деревню.
2) [ время, условие ] — [ ] . 	Придёт отец — поедem на выставку.
3) [ ] — [ вывод, следствие ] . 	Ласточки летают низко над землёй — жди дождя.
4) [ ] — [ быстрая смена событий ] . 	Сыр выпал — с ним была плутовка такова. (Крылов.)



**Заменить БСП сложносочиненными и  
сложноподчиненными  
предложениями.**

Настанет утро - двинемся в  
путь.

Будешь книги читать – будешь  
все знать.







# Работа с электронным ресурсом

- Таблица [http://files.school-collection.edu.ru/dlrstore/f3e2e556-556a-4604-aae0-0cd654ddcffd/%5BRUS9\\_216%5D\\_%5BIA\\_076%5D.swf](http://files.school-collection.edu.ru/dlrstore/f3e2e556-556a-4604-aae0-0cd654ddcffd/%5BRUS9_216%5D_%5BIA_076%5D.swf) Объяснить знаки препинания

• 1

[http://files.school-collection.edu.ru/dlrstore/4e66ee54-045b-4c45-bc40-b4a5999420d8/%5BRUS9\\_216%5D\\_%5BIM\\_078%5D.swf](http://files.school-collection.edu.ru/dlrstore/4e66ee54-045b-4c45-bc40-b4a5999420d8/%5BRUS9_216%5D_%5BIM_078%5D.swf)

2

[http://files.school-collection.edu.ru/dlrstore/84eb05e2-1af8-4331-89c6-09a4b61a5dd3/%5BRUS9\\_216%5D\\_%5BIM\\_077%5D.swf](http://files.school-collection.edu.ru/dlrstore/84eb05e2-1af8-4331-89c6-09a4b61a5dd3/%5BRUS9_216%5D_%5BIM_077%5D.swf)





## Какие смысловые отношения выражаются знаком тире в этих БСП?

Я был готов любить весь мир - меня никто не понял.

Он не размахивал руками - верный признак некоторой скрытости характера.

Я повторил приглашение – он ничего не отвечал.

Вдали вилась пыль – Азамат скакал на  
лихом Карагёзе.







Запиши пословицы, поставь тире

1) Источник утоляет  
жажду доброе  
слово оживляет  
сердце.

2) Не кричи о себе





# Проверь себя

Источник утоляет жажду- доброе слово  
оживляет сердце.

2) Не кричи о себе – пусть другие о тебе  
хоть тихо скажут.

3) Наука даром не даётся- наука трудом  
берётся.

4) С глупым водиться – сам поглупеешь.

5) С умным поговорить – воды напиться.

6) Проходят и болезни, и беда – привычки  
остаются навсегда.







## ИСТОЧНИКИ:

1 Сайт «Единая коллекция ЦОР»

- <http://school-collection.edu.ru/catalog/rubr/79d01730-0a01-00ee-00b5-5129c5112329/60663/?interface=catalog&class=51&subject=8>

2 Русский язык. 9 класс. Учебник для общеобразовательных организаций (автор Разумовская М.М., Львова С.И., Капинос В.И. под редакцией доктора пед. наук профессора М.М. Разумовской, профессора П.А. Леканта)

