

# Напрямки економічного аналізу

- Загальна економічна ситуація
- Ціни і тарифи
- Валютний курс
- Соціальний захист
- Безробіття
- Розвиток регіонів

FactC  
heck

# Другорядні напрямки аналізу

- Бюджет і податки
- Стан бізнесу
- Експорт та імпорт
- Зовнішній борг
- Іноземні інвестиції
- Банки і банківська система
- Енергетика

FactC  
heck

# Проблеми економічного аналізу

- Перевантаження цифрами

⇒ *введення графіків і таблиць*

- Міжнародні порівняння

⇒ *приведення до єдиного виміру*

- Запізнення даних

⇒ *викор. прогнозів, експрес-випуски*

- Джерела інформації

⇒ *використання першоджерел*

FactC  
heck

# Мегаресурс 1: Держстат

<http://www.ukrstat.gov.ua/>

ОФІЦІЙНИЙ ВЕБ-САЙТ

Державна служба статистики України

На головну | Мапа сайту | Урядовий портал | УКР | РУС | ENG

Про Службу | Публікації | **Статистична інформація** | **Експрес-випуски** | Статистичні спостереження | Юним громадянам | Всеукраїнський перепис населення

Діяльність Служби

Доступ до публічної інформації

Респондентам

Спеціальний стандарт поширення даних МВФ

Нормативно-правова база та регуляторна діяльність

Методологія та класифікатори

Електронна звітність

Єдиний державний реєстр підприємств та організацій України (ЄДРПОУ)

Здійснення реформ в Україні

Анкетні опитування

Кадрові питання

<http://nasoa.edu.ua/abituriyentovi/>

**СЕРВІС НА НАВЧАННЯ**

Сервіс для респондентів «Пошук за кодом ЄДРПОУ» **Оновлено**

Респонденти Донецької та Луганської областей можуть подати звітність до будь-якого територіального органу державної статистики

До уваги користувачів»»»

**Макроекономічні показники**  
(без урахування тимчасово окупованої території АР Крим, м. Севастополя та частини зони проведення АТО)

**Номінальний ВВП** у 2015 році становив **1979,5 млрд.грн.**

**Реальний ВВП** у 2015 році порівняно з 2014 роком склав **90,1%**

**Індекс промислової продукції** у березні 2016 року порівняно з лютим 2016 року становив 106,8% (з урахуванням сезонного фактору – 98,7%) та березнем 2015 року –104,8% (скоригований на ефект календарних днів – 104,2%).

У січні-березні 2016 року порівняно з січнем-березнем 2015 року цей показник склав 102,7%

**Новини**

**22.04.2016**

[Використання енергетичних матеріалів та продуктів перероблення нафти за березень 2016 року](#)

[Залишки енергетичних матеріалів та продуктів перероблення нафти у споживачів та постачальників на 1 квітня 2016 року](#)

[Пасажирські перевезення у січні-березні 2016 року](#)

[Вантажні перевезення у січні-березні 2016 року](#)

[Валовий національний дохід за 2015 рік \(уточнені дані\)](#)

**Календар оприлюднення інформації на 2016 рік»»»**

**Квітень**

Пн	Вт	Ср	Чт	Пт	Сб	Вс
				<a href="#">1</a>	<a href="#">2</a>	<a href="#">3</a>
<a href="#">4</a>	<a href="#">5</a>	<a href="#">6</a>	<a href="#">7</a>	<a href="#">8</a>	<a href="#">9</a>	<a href="#">10</a>
<a href="#">11</a>	<a href="#">12</a>	<a href="#">13</a>	<a href="#">14</a>	<a href="#">15</a>	<a href="#">16</a>	<a href="#">17</a>
<a href="#">18</a>	<a href="#">19</a>	<a href="#">20</a>	<a href="#">21</a>	<a href="#">22</a>	<a href="#">23</a>	<a href="#">24</a>
<a href="#">25</a>	<a href="#">26</a>	<a href="#">27</a>	<a href="#">28</a>	<a href="#">29</a>	<a href="#">30</a>	

Калькулятор інфляції

FactCheck

# Держстат 2: статистична інф.

ОФІЦІЙНИЙ ВЕБ-САЙТ

Державна служба статистики України

На головну Мапа сайту Урядовий Портал

УКР | РУС | ENG

Про Службу	Публікації	Статистична інформація	Експрес-випуски	Статистичні спостереження	Юним громадянам	Всеукраїнський перепис населення
------------	------------	------------------------	-----------------	---------------------------	-----------------	----------------------------------

**Діяльність Служби**

- Доступ до публічної інформації
- Респондентам
- Спеціальний стандарт поширення даних МВФ
- Нормативно-правова база та регуляторна діяльність
- Методологія та класифікатори
- Електронна звітність
- Єдиний державний реєстр підприємств та організацій України (ЄДРПОУ)
- Здійснення реформи в Україні
- Анкетні опитування
- Кадрові питання
- Звернення громадян
- Корисна інформація
- Контакти
- Пошук
- Зворотній зв'язок

**Діяльність державних та соціальна статистика**

- Населення та міграція
- Ринок праці
- Освіта
- Охорона здоров'я
- Доходи та умови життя
- Соціальний захист
- Населені пункти та житло
- Правосуддя та злочинність
- Культура

**Економічна статистика**

- Макроекономічна статистика
- Національні рахунки **New** 22.04.2016
- Економічна діяльність
  - Діяльність підприємств
  - Внутрішня торгівля **New** 20.04.2016
  - Капітальні інвестиції
  - Основні засоби
  - Сільське, лісове та рибне господарство **New** 21.04.2016
  - Енергетика **New** 22.04.2016
  - Промисловість
  - Будівництво
  - Транспорт **New** 22.04.2016
  - Туризм
  - Реєстр статистичних одиниць
  - Навколишнє середовище
- Державні фінанси, податки та публічний сектор
- Зовнішньоекономічна діяльність
- Ціни **New** 21.04.2016
- Наука, технології та інновації
- Інформаційне суспільство

**Статистична інформація**

- Комплексна статистика
- Регіональна статистика **New** 21.04.2016

© Держстат України, 1998-2016  
Дата останньої модифікації: 22/04/16

Міністерство економіки України

FactC  
heck

# Держстат 3: національні рахунки

ОФІЦІЙНИЙ ВЕБ-САЙТ

Державна служба статистики України

На головну Мапа сайту Урядовий Портал


Про Службу Публікації Статистична інформація Експрес-випуски Статистичні спостереження Юніти громадянам Всеукраїнський перепис населення

Діяльність Служби  
Доступ до публічної інформації  
Респондентам  
Спеціальний стандарт поширення даних МВФ  
Нормативно-правова база та регуляторна діяльність  
Методологія та класифікатори  
Електронна звітність  
Єдиний державний реєстр підприємств та організацій України (ЄДРПОУ)  
Здійснення реформи в Україні  
Анкетні опитування  
Кадрові питання  
Звернення громадян  
Корисна інформація  
Контакти  
Пошук  
Зворотній зв'язок


Президент України  
Верховний Суд України  
Офіційний веб-сайт  
Урядовий портал  
Урядова етареча лінія  
0 800 507 300

Економічна статистика / Національні рахунки

Квартальні національні рахунки

**Валовий внутрішній продукт**  22.04.2015

- [Валовий внутрішній продукт у фактичних цінах](#)
- [Валовий внутрішній продукт у цінах попереднього року](#)
- [Зміна обсягу валового внутрішнього продукту](#)
- [Зміна дефлятора валового внутрішнього продукту](#)

**Валовий національний дохід**  22.04.2015

Категорії кінцевого використання ВВП за функціональними класифікаціями

- [Кінцеві споживчі витрати домашніх господарств за цілями](#)
- [Кінцеві споживчі витрати сектору загального державного управління за функціями](#)
- [Кінцеві споживчі витрати некомерційних організацій, що обслуговують домашні господарства, за цілями](#)
- [Валове нагромадження основного капіталу в розрізі видів нефінансових активів](#)

**Національні рахунки**

- [Зведені національні рахунки](#)
- [Рахунки інституційних секторів економіки](#)

**Доходи населення**

- [Доходи та витрати населення](#)
- [Наявний дохід населення](#)

Річні національні рахунки

**Валовий внутрішній продукт**

- [Валовий внутрішній продукт \(1990-2014\)](#)
- [Валовий внутрішній продукт виробничим методом та валова додана вартість за видами економічної діяльності \(2010-2014\)](#)
- [Валовий внутрішній продукт за категоріями кінцевого використання \(2010-2014\)](#)
- [Валовий внутрішній продукт за категоріями доходу \(2010-2014\)](#)

**Національні рахунки**

- [Зведені національні рахунки](#)
- [Рахунки інституційних секторів економіки](#)

FactC  
heck



# Держстат 4: ВВП України

ОФІЦІЙНИЙ ВЕБ-САЙТ

Державна служба статистики України

На головну | Мапа сайту | Урядовий Портал

Про Службу | Публікації | Статистична інформація | Експрес-випуски | Статистичні спостереження | Юним громадянам | Всеукраїнський перепис населення

Діяльність Служби

Доступ до публічної інформації

Респондентам

Спеціальний стандарт поширення даних ІВФ

Нормативно-правова база та регуляторна діяльність

Методологія та класифікатори

Електронна звітність

Єдиний державний реєстр підприємств та організацій України (ЄДРПОУ)

Здійснення реформи в Україні

Анкетні опитування

Кадрові питання

Звернення громадян

Корисна інформація

Контакти

Пошук

Зворотній зв'язок

Президент України

Верховна Рада України

Офіційний веб-сайт

Урядовий портал

Урядова гаряча лінія 0 800 507 300

Архів

### Валовий внутрішній продукт за 2015 рік СНР-2008<sup>1</sup>

(у фактичних цінах; млн.грн.)

	I квартал	II квартал	III квартал	IV квартал	У цілому за рік
<b>Валовий внутрішній продукт</b>	<b>375 525</b>	<b>455 245</b>	<b>563 907</b>	<b>584 781</b>	<b>1 979 458</b>
Склад валового внутрішнього продукту					
1. За виробничим методом					
Сільське, лісове та рибне господарство	16 027	25 742	115 416	78 818	236 003
Добувна промисловість і розроблення кар'єрів	17 601	25 297	26 063	25 863	94 824
Переробна промисловість	42 669	62 337	63 255	70 805	239 066
Постачання електроенергії, газу, пари та кондиційованого повітря	12 946	13 273	13 174	14 762	54 155
Водопостачання; каналізація, поводження з відходами	1 960	2 491	2 545	2 527	9 523
Будівництво	7 206	9 169	11 154	17 142	44 671
Оптова та роздрібна торгівля; ремонт автотранспортних засобів і мотоциклів	54 998	70 822	77 388	84 888	288 096
Транспорт, складське господарство, поштова та кур'єрська діяльність	27 043	32 615	34 274	37 277	131 209
Тимчасове розміщування й організація харчування	2 444	2 921	3 035	3 131	11 531
Інформація та телекомунікації	13 822	17 001	17 437	19 562	67 822
Фінансова та страхова діяльність	18 247	17 312	13 449	12 326	61 334
Операції з нерухомим майном	24 110	26 890	25 927	33 507	110 434
Професійна, наукова та технічна діяльність	10 070	13 010	15 007	15 760	53 847
Діяльність у сфері адміністративного та допоміжного обслуговування	4 587	5 089	5 400	5 710	20 786
Державне управління й оборона; обов'язкове соціальне страхування	19 494	21 825	23 614	29 361	94 294
Освіта	18 451	20 373	19 646	24 815	83 285
Охорона здоров'я та надання соціальної допомоги	13 045	12 478	12 992	17 113	55 628
Мистецтво, спорт, розваги та відпочинок	2 636	2 842	2 963	3 817	12 258
Надання інших видів послуг	2 870	3 041	3 243	3 452	12 606
Податки на продукти	63 802	71 557	79 120	85 865	302 344
Субсидії на продукти	-503	-840	-1 195	-1 720	-4 258
2. За розподільчим методом					
2.1. Оплата праці найманих працівників	166 896	195 074	195 540	221 164	778 674
2.2. Податки за виключенням субсидій на виробництво та імпорт	76 801	78 783	83 510	85 178	324 272
2.3. Валовий прибуток, змішаний дохід	131 828	181 388	284 857	278 439	876 512
3. За методом кінцевого використання					
3.1. Кінцеві споживчі витрати	348 133	405 005	429 931	532 567	1 715 636
домашніх господарств	272 298	310 091	347 846	395 300	1 325 535
некомерційних організацій, що обслуговують домашні господарства	3 117	3 432	3 252	3 499	13 300
сектору загального державного управління	72 718	91 482	78 833	133 768	376 801

FactCheck

# Держстат 4: Архів

ОФІЦІЙНИЙ ВЕБ-САЙТ

Державна служба статистики України

На головну | Мапа сайту | Урядовий Портал

УКР | РУС | ENG

Про Службу | Публікації | Статистична інформація | Експрес-випуски | Статистичні спостереження | Юним громадянам | Всеукраїнський перепис населення

**Діяльність Служби**

- Доступ до публічної інформації
- Респондентам
- Спеціальний стандарт поширення даних МВФ
- Нормативно-правова база та регуляторна діяльність
- Методологія та класифікатори
- Електронна звітність
- Єдиний державний реєстр підприємств та організацій України (ЄДРПОУ)
- Здійснення реформи в Україні
- Анкетні опитування
- Кадрові питання
- Звернення громадян
- Корисна інформація
- Контакти
- Пошук
- Зворотний зв'язок

Президент України

Верховна Рада України

Офіційний веб-сайт

Урядовий портал

Урядова стареча лінія

8 000 507 300

© Держстат України, 1998-2016  
Дата останньої модифікації: 19/06/2015

## Валовий внутрішній продукт (у фактичних цінах)

Архів

[Валовий внутрішній продукт України у фактичних цінах за 2015 рік СНР-2008](#) (Без урахування тимчасово окупованої території Автономної Республіки Крим, м.Севастополя та частини зони проведення антитерористичної операції)

[Валовий внутрішній продукт України у фактичних цінах за 2014 рік СНР-2008](#) (Без урахування тимчасово окупованої території Автономної Республіки Крим і м.Севастополя)

[Валовий внутрішній продукт України у фактичних цінах за 2013 рік СНР-2008](#) (Без урахування тимчасово окупованої території Автономної Республіки Крим і м.Севастополя)

[Валовий внутрішній продукт України у фактичних цінах за 2012 рік СНР-2008](#) (Без урахування тимчасово окупованої території Автономної Республіки Крим і м.Севастополя)

[Валовий внутрішній продукт України у фактичних цінах за 2011 рік СНР-2008](#) (Без урахування тимчасово окупованої території Автономної Республіки Крим і м.Севастополя)

[Валовий внутрішній продукт України у фактичних цінах за 2010 рік СНР-2008](#) (Без урахування тимчасово окупованої території Автономної Республіки Крим і м.Севастополя)

[Валовий внутрішній продукт України у фактичних цінах у 2013 році](#)

[Валовий внутрішній продукт України у 2012 році](#)

[Валовий внутрішній продукт України у 2011 році](#)

[Валовий внутрішній продукт України у 2010 році](#)

[Валовий внутрішній продукт України у 2009 році](#)

[Валовий внутрішній продукт України у 2008 році](#)

[Валовий внутрішній продукт України у 2007 році](#)

[Валовий внутрішній продукт України у 2006 році](#)

[Валовий внутрішній продукт України у 2005 році](#)

[Валовий внутрішній продукт України у 2004 році](#)

[Валовий внутрішній продукт України у 2003 році](#)

[Валовий внутрішній продукт України у 2002 році](#)

FactC  
heck



# Держстат 5: експрес-випуски

ОФІЦІЙНИЙ ВЕБ-САЙТ

Державна служба статистики України

На головну | Мапа сайту | Урядовий Портал

Про Службу | Публікації | Статистична інформація | **Експрес-випуски** | Статистичні спостереження | Юніи громадянин | Всеукраїнський перепис населення

Діяльність Служби | Доступ до публічної інформації | Респондентам | Спеціальний стандарт поширення даних МВФ | Нормативно-правова база та регуляторна діяльність | Методологія та класифікатори | Електронна звітність | Єдиний державний реєстр підприємств та організацій України (ЄДРПОУ) | Здійснення реформи в Україні | Анкетні опитування | Кадрові питання | Звернення громадян | Корисна інформація | Контакти | Пошук | Зворотній зв'язок

Президент України | Верховна Рада України | Офіційний Веб-сайт | Урядовий Портал | Урядова стареча лінія 0 800 507 300

ЕКОНОМІЧНА СТАТИСТИКА												
Національні рахунки												
	I	II	III	IV	V	VI	VII	VIII	IX	X	XI	XII
Річні національні рахунки												
Доходи та витрати населення України			31									30
			(I-IV кв. 2015 та 2015) (попер. дані)									(2015) (ост. дані)
Квартальні національні рахунки												
Валовий внутрішній продукт України			17			21			19			19
			(I-IV кв. 2014) (ост. дані) (I-IV кв. 2015 та 2015) (уточн. дані)			(I кв. 2016) (попер. дані)			(II кв. 2016) (попер. дані)			(III кв. 2016) (попер. дані)
Доходи та витрати населення України						30			29			30
						(I кв. 2016) (попер. дані)			(II кв. 2016) (попер. дані)			(III кв. 2016) (попер. дані)
ЕКОНОМІЧНА ДІЯЛЬНІСТЬ												
Діяльність підприємств												
Фінансові результати діяльності великих та середніх підприємств України				14		26			26			24
				(2015) (попер. дані)		(I кв. 2016)			(I пів. 2016)			(9 міс. 2016)
Послуги												
Діяльність підприємств сфери послуг			26			25			26			25
			(IV кв. 2015)			(I кв. 2016)			(II кв. 2016)			(III кв. 2016)

FactC  
heck

# Мета-ресурс 2. Національний банк



Головна ■ Карта порталу ■ Глосарій ■ Контакти ■ Підписка ■ RSS ■ Facebook ■ Twitter ■ Flickr

**НАЦІОНАЛЬНИЙ БАНК УКРАЇНИ**  
Офіційне інтернет-представництво

Українська | English

- ▶ Національний банк
- ▶ Рада Національного банку
- ▶ Офіційне опублікування нормативно-правових актів
- ▶ Монетарна політика
- ▶ Банківський нагляд
  - ▶ Показники банківської системи
    - ▶ Основні показники діяльності банків України
    - ▶ Значення економічних нормативів в цілому по системі
    - ▶ Доходи та витрати банків України
    - ▶ Дані фінансової звітності банків України
    - ▶ Кількість структурних підрозділів банків на 01.04.2016
    - ▶ Посилання на розділи звітності банків на їх офіційних веб-сайтах
  - ▶ Реєстрація та ліцензування
  - ▶ Реорганізація та ліквідація
  - ▶ Методичні та інформаційні матеріали
  - ▶ Робота із заставами неплатоспроможних банків
- ▶ Платіжні системи та розрахунки

Головна » Банківський нагляд » Показники банківської системи

версія для друку

## Показники банківської системи

Розділ містить основні фінансові показники, що характеризують стан розвитку банківського сектору України в цілому, а також фінансовий стан банків, які мають банківську ліцензію та подають звітність до Національного банку України. Дані оновлюються на щомісячній та щоквартальній основі.

У підрозділах:

"Основні показники діяльності банків України" – розміщено інформацію щодо кількості банків, які мають банківську ліцензію (у тому числі банків з іноземним капіталом), основні статті активів та зобов'язань банків, розміру та достатності регулятивного капіталу, фінансового результату діяльності та рентабельності банків станом на початок кожного року та на перше число звітного місяця.

Дані щодо кредитів включають інформацію стосовно кредитів, наданих банками та їх відокремленими підрозділами в Україні та за кордоном резидентам та нерезидентам (у тому числі міжбанківські) без нарахованих процентів. Дані щодо коштів фізичних осіб включають інформацію стосовно депозитів, залучених банками та їх відокремленими підрозділами в Україні та за кордоном від резидентів та нерезидентів за вирахуванням нарахованих процентів та обсягу ощадних сертифікатів.

"Значення економічних нормативів в цілому по системі" містить значення економічних нормативів, розраховані для банківського сектору відповідно до вимог Інструкції про порядок регулювання діяльності банків в Україні та Методики розрахунку економічних нормативів регулювання діяльності банків в Україні.

"Доходи та витрати банків України" оприлюднюються щомісячно та містять структуру та значення доходів та витрат банків за основними статтями накопичувальним підсумком з початку року.

"Дані фінансової звітності банків України" оприлюднюються щоквартально та включають в себе статті активів, зобов'язань, власного капіталу та фінансових результатів банків у розрізі окремих банків, а також за групами банків. Окрім наведених дані фінансової звітності

FactC  
heck

# Національний банк: 2




Головна ■ Карта порталу ■ Глосарій ■ Контакти ■ Підписка ■ RSS ■ Facebook ■ Twitter ■ Flickr

**НАЦІОНАЛЬНИЙ БАНК УКРАЇНИ**  
Офіційне інтернет-представництво

Українська | English

- ▶ Національний банк
- ▶ Рада Національного банку
- ▶ Офіційне опублікування нормативно-правових актів
- ▶ Монетарна політика
- ▶ Банківський нагляд
- ▶ Платіжні системи та розрахунки
- ▶ Банкноти та монети
- ▶ Статистика**
- ▶ Макроекономічні показники
- ▶ Грошово-кредитна та фінансова статистика
- ▶ Статистика зовнішнього сектору
- ▶ Статистика індикаторів фінансової стійкості
- ▶ Спеціальний стандарт поширення даних
- ▶ Організація статистичної звітності
- ▶ Кон'юнктурні опитування
- ▶ Публікації
- ▶ Прес-центр
- ▶ Інформаційні матеріали
- ▶ Фінансовий моніторинг
- ▶ Законодавство

Головна » Статистика

 версія для друку

## Статистика

Національний банк України є одним з найважливіших інститутів у виробництві офіційної статистики країни.

Статистичні функції Національного банку України засновані на законодавчих повноваженнях щодо збирання всіх необхідних даних для вироблення і поширення об'єктивної, достовірної, належної, своєчасної, послідовної і доступної статистики в межах своєї відповідальності.

Відповідно до **Закону України "Про Національний банк України"** Національний банк забезпечує збирання, складання та поширення даних фінансового та зовнішнього секторів економіки, а саме:  
грошово-кредитної та фінансової статистики (огляди фінансових корпорацій, депозити, кредити, процентні ставки депозитних корпорацій, цінні папери, фінансові рахунки сектору фінансових корпорацій);  
статистики платіжного балансу, міжнародної інвестиційної позиції та зовнішнього боргу;  
міжнародних резервів та курсів обміну валют;  
статистики індикаторів фінансової стійкості.

Статистика Національного банку України відповідає міжнародним стандартам статистики, методології Міжнародного валютного фонду та найкращій практиці центральних банків країн Європейського союзу.

Національний банк України надає великого значення якості своєї статистики, ураховує узгоджені на міжнародному рівні стандарти якості, які сформульовані в Спеціальному стандарті поширення даних МВФ і Основах оцінки якості даних, які, у свою чергу, закладені в основоположних принципах офіційної статистики ООН.

Національний банк України прагне ефективно виконувати свої статистичні функції і ефективно використовувати ресурси під час збирання, узагальнення та поширення статистичних даних, зберігаючи навантаження звітності респондентів на мінімумі, гарантуючи їм захист конфіденційності непублічної інформації, яку вони надають.

# Національний банк 3

## Макроекономічна політика

Ціни, активність по галузях, ринок праці, державний бюджет

## Грошово-кредитна та фінансова політика

Депозити, кредити, цінні папери, процентні ставки, ОВДП

## Статистика зовнішнього сектора

Платіжний баланс, зовнішній борг, міжнародні резерви, обмінні курси

## Опитування

Керівників підприємств, фінансових аналітиків, менеджерів банків



- ▶ Національний банк
- ▶ Рада Національного банку
- ▶ Офіційне опублікування нормативно-правових актів
- ▶ Монетарна політика
- ▶ Банківський нагляд
- ▶ Платіжні системи та розрахунки
- ▶ Банкноти та монети
- ▶ Статистика
  - ▶ Макроекономічні показники
  - ▶ Грошово-кредитна та фінансова статистика
  - ▶ Статистика зовнішнього сектора
  - ▶ Статистика індикаторів фінансової стійкості
  - ▶ Спеціальний стандарт поширення даних
  - ▶ Організація статистичної звітності
  - ▶ Кон'юнктурні опитування
- ▶ Публікації
- ▶ Прес-центр
- ▶ Інформаційні матеріали
- ▶ Фінансовий моніторинг
- ▶ Законодавство

FactC  
heck



# Мегаресурс: Держказначейство

The screenshot shows the official website of the State Treasury of Ukraine. The header features the logo of the State Treasury, contact information (01601, m. Kyiv, vul. Bastionna, 6), and navigation links. The main menu includes categories like 'PRO KAZNACHEISTVO', 'DIYALNIST'Y', and 'VIKONANNYA BYUDZHETIV'. A sidebar menu is open, listing various budget-related services. The main content area displays news items, including one about the recalculation of educational and medical subsidies, and a map of Ukraine with Kyiv highlighted. A 'HOT LINE' button with the number 044 281 49 16 is also visible.

Офіційний веб-сайт А+ Версія для людей з вадами зору Головна сторінка  
**ДЕРЖАВНА КАЗНАЧЕЙСЬКА СЛУЖБА УКРАЇНИ**  
01601, м. Київ, вул. Бастионна, 6  
тел./факс: +38044 281 49 18  
e-mail: office@treasury.gov.ua

пошук

Переклад Google

Выбрать язык

ПРО КАЗНАЧЕЙСТВО ДІЯЛЬНІСТЬ **ВИКОНАННЯ БЮДЖЕТІВ** НОРМАТИВНО-ПРАВОВА БАЗА РАДИ ПРИ ДКСУ ВЗАЄМОДІЯ З ГРОМАДСЬКІСТЮ

ДЕРЖАВНІ ЗАКУПІВЛІ ОЧИЩЕННЯ ВЛАДИ

Виконання Державного бюджету  
Доходи  
Видатки  
Міжбюджетні відносини  
Відкриті асигнування державного бюджету  
Розрахунки за борговими зобов'язаннями  
Основні фінансові показники  
Звітність про виконання бюджетів  
Кількість установ та організацій, включених до Єдиного реєстру розпорядників та одержувачів бюджетних коштів

ІНФОРМАЦІЯ ПРО ПЛАТІЖНІ ТРАНСАКЦІЇ

2016

ІНФОРМАЦІЯ ПРО ПЛАТІЖНІ ТРАНСАКЦІЇ

2016

Україні взяли участь в Європейській Божественній Зарваниці

2016

Відбулася 1-а Колегія ДКСУ

Станом на 0

ГАРЯЧА ЛІНІЯ 044 281 49 16

Київ

Головні управління ДКСУ

01 квітня 2016

**ПЕРЕРАХУВАННЯ ОСВІТНЬОЇ ТА МЕДИЧНОЇ СУБВЕНЦІЙ**

20 квітня 2016

Перерахування субвенції на допомогу сім'ям з дітьми

20 квітня 2016

FactC  
heck

# ДержКазначейство 2

› Головна сторінка › Архів › Виконання Державного бюджету › 2015 ›

Папка: / Виконання Державного бюджету / 2015 / Річний звіт про виконання Державного бюджету України за 2015 рік

Опис

Пошук

Дата	Опис	Назва файлу
31.03.16	Звіт про фінансовий стан (баланс) Державного бюджету України станом на 1 січня 2016 року	Dod1.XLS
31.03.16	II Видатки II.1. <u>Видатки за програмною класифікацією видатків та кредитування державного бюджету</u>	Rik_pr.xls
31.03.16	III. Кредитування державного бюджету III.1 Кредитування за програмною класифікацією видатків та кредитування державного бюджету	Rik_krpr.xls
31.03.16	III.3. Кредитування за класифікацією кредитування бюджету	Rik_kr.xls
31.03.16	III. Кредитування III.1. Кредитування за функціональною класифікацією видатків та кредитування бюджету	Rik_fkr.xls
31.03.16	IV.1. Фінансування за класифікацією фінансування бюджету за типом кредитора	Rik_fin.XLS
31.03.16	II.2. Видатки за <u>функціональною класифікацією видатків та кредитування бюджету</u>	Rik_f.xls
31.03.16	II.2 Видатки за <u>економічною класифікацією видатків бюджету*</u>	Rik_ek.xls
31.03.16	<u>Звіт про виконання Державного бюджету України за 2015 рік</u>	Rik_dox.XLS
31.03.16	IV.2. Фінансування за класифікацією фінансування бюджету за типом боргового зобов'язання	Rik_borg.XLS



## ДОПОМОГА

на матеріально-технічне та медичне забезпечення Збройних сил України



## ОПЕРАТИВНА ІНФОРМАЦІЯ

ЛУГАНСЬКА ОБЛАСТЬ  
ДОНЕЦЬКА ОБЛАСТЬ



Електронний музей "Державна скарбниця"

FactC  
heck



# ДержКазначейство 3

**За програмною класифікацією**

по органах влади

**За сферою діяльності**

освіта, соц захист, охорона здоров'я...

**За економічною класифікацією**

оплата праці, трансферти, соціальне  
забезпечення...

FactC  
heck

# ДержКазначейство 4

## Звіт про виконання Державного бюджету

Податкові (за видами податків) та неподаткові (за джерелами) надходження


## Спосіб подання інформації:

загальний фонд/спеціальний фонд/разом державний/місцевий/зведений бюджет план на рік/виконано

FactC  
heck

# Мегаресурс 4: Світовий банк

<http://data.worldbank.org/>

 **ВСЕМИРНЫЙ БАНК**  
MIRFP - MAF

Наша цель - Мир без бедности

[f](#) [t](#) [v](#) [in](#) >

Русский ▾ Поиск 🔍

🏠 О НАС **ДААННЫЕ** ИССЛЕДОВАНИЯ ОБУЧЕНИЕ НОВОСТИ ПРОЕКТЫ ПУБЛИКАЦИИ СТРАНЫ ТЕМЫ



ВЕСЕННИЕ СОБРАНИЯ

## Всемирный банк призывает помочь в преодолении миграционного кризиса и решении других проблем


Во время Весенних собраний акционеров Всемирного банка и МВФ мировые лидеры обсудили важнейшие глобальные вопросы, в том числе миграционный кризис, замедления темпов развития экономики и изменении климата. "Мы не сможем покончить с бедностью до тех пор, пока не остановим конфликты и насилие в



## «Панамские документы» и справедливая налоговая система

Налоги - важнейший компонент борьбы с бедностью. Необходимо создать условия, при которых сокрытие доходов и неуплата налогов стало бы гораздо сложнее.



 **THE WORLD BANK**  
MIRFP - MAF

Working for a World Free of Poverty

English Español Français العربية Русский 中文 🔍

Home About **Data** Research Learning News Projects & Operations Publications Countries Topics


**Data**

By Country By Topic **Indicators** Data Catalog Microdata Initiatives What's New Support Products

This page in English | Español | Français | العربية | 中文

World Bank Open Data: free and open access to data about development in countries around the globe.

**WORLD DEVELOPMENT INDICATORS 2016**



The 2016 edition of World Development Indicators is out  
N.Fantom | Posted on 15 Apr 2016



Are people living longer, healthier lives?  
E. Suzuki | Posted on 21 Apr 2016



What do you think of the all-new data.worldbank.org?  
T. Herzog | Posted on 10 Mar 2016

Find an indicator

GNI per capita, Atlas method (current US\$)

BROWSE DATA

 By Country  By Topic

 Indicators  Use our Data

FEATURED

World Development Indicators  
Open Finances  
Projects & Operations  
Open Government Data

RECENTLY UPDATED


Health Nutrition and Population Statistics  
14 Apr, 2016  
GNI per capita ranking, Atlas method and ...  
11 Apr, 2016

The World at a Glance

Economy & Growth

GDP at market prices (current US\$)

**\$77.96 trillion** 2014



Health

FactC  
heck

# СВІТОВИЙ банк 2

**Data**

By Country | **By Topic** | Indicators | Data Catalog | Microdata | Initiatives | What's New | Support | Products

This page in [English](#) | [Español](#) | [Français](#) | [العربية](#) | [中文](#)

## Topics

[DATABANK](#) [SHARE](#)

Agriculture & Rural Development	Health
Aid Effectiveness	Infrastructure
Climate Change	Poverty
Economy & Growth	Private Sector
Education	Public Sector
Energy & Mining	Science & Technology
Environment	Social Development
External Debt	Social Protection & Labor
Financial Sector	Trade
Gender	Urban Development

FactC  
heck

# СВІТОВИЙ БАНК 3

## Economy & Growth

Agriculture, value added (% of GDP)	Gross savings (% of GDP)
Cash surplus/deficit (% of GDP)	Imports of goods and services (% of GDP)
Central government debt, total (% of GDP)	Industry, value added (% of GDP)
Charges for the use of intellectual property, payments (BoP, current US\$)	Inflation, consumer prices (annual %)
Charges for the use of intellectual property, receipts (BoP, current US\$)	Inflation, GDP deflator (annual %)
Current account balance (BoP, current US\$)	Net bilateral aid flows from DAC donors, Korea, Rep. (current US\$)
Exports of goods and services (% of GDP)	Net ODA received (% of GNI)
External debt stocks, total (DOD, current US\$)	Net ODA received per capita (current US\$)
Foreign direct investment, net inflows (BoP, current US\$)	Net official development assistance received (current US\$)
GDP at market prices (current US\$)	Personal remittances, received (current US\$)
<u>GDP growth (annual %)</u>	Portfolio equity, net inflows (BoP, current US\$)
GDP per capita (current US\$)	Revenue, excluding grants (% of GDP)
GNI, Atlas method (current US\$)	Secondary income, other sectors, payments (BoP, current US\$)
GNI per capita, Atlas method (current US\$)	Services, etc., value added (% of GDP)
GNI per capita, PPP (current international \$)	Total debt service (% of exports of goods, services and primary income)
GNI, PPP (current international \$)	Total reserves (includes gold, current US\$)
Gross capital formation (% of GDP)	Trade in services (% of GDP)

## Education

Adult literacy rate, population 15+ years, both sexes (%)	Net enrolment rate, secondary, both sexes (%)
Effective transition rate from primary to lower secondary general education	Out-of-school children of primary school age, female (number)

FactC  
heck

# СВІТОВИЙ банк 4

Turkmenistan	14.7	11.1	10.2	10.3	
Turks and Caicos Islands					
Tuvalu	8.5	0.2	1.3	2.0	
Uganda	9.7	4.4	3.3	4.8	
<u>Ukraine</u>	5.2	0.2	0.0	-6.8	
United Arab Emirates	5.2	6.9	4.3	4.6	
United Kingdom	2.0	1.2	2.2	2.9	
United States	1.6	2.3	2.2	2.4	
Uruguay	5.2	3.3	5.1	3.5	
Uzbekistan	8.3	8.2	8.0	8.1	
Vanuatu	1.2	1.8	2.0	2.3	
Venezuela, RB	4.2	5.6	1.3	-4.0	
Vietnam	6.2	5.2	5.4	6.0	
Virgin Islands (U.S.)					
West Bank and Gaza	7.9	14.3	-4.2	-1.5	
Yemen, Rep.	-15.1	2.5	4.2		
Zambia	6.3	6.7	6.7	6.0	
Zimbabwe	11.9	10.6	4.5	3.8	

1981-1985 1986-1990 1991-1995 1996-2000 2001-2005 2006-2010 2011-2015

FactC  
heck



# Інші корисні джерела

## Внутрішні

### МінФін

<http://www.minfin.gov.ua/news/borg/statistichna-informaciya-schodo-borgu>

### МінСоц

[http://www.mlsp.gov.ua/labour/control/uk/publish/category?cat\\_id=160234](http://www.mlsp.gov.ua/labour/control/uk/publish/category?cat_id=160234)

### НКРЕКП

<http://www.nerc.gov.ua/?id=11889>

### Нафтогаз

<http://www.naftogaz.com/www/3/nakweb.nsf/0/E9312680B2B45189C22570D8003233B8?OpenDocument>

## Зовнішні

### Doing Business

<http://www.doingbusiness.org/rankings>

### Transparency International

[http://ti-ukraine.org/CPI-2015/table\\_data\\_CPI-2015](http://ti-ukraine.org/CPI-2015/table_data_CPI-2015)

### WEF

<http://reports.weforum.org/global-competitiveness-report-2015-2016/>

### IMF

<http://www.imf.org/en/Data>

FactC  
heck