

1



2



3




4




5





5

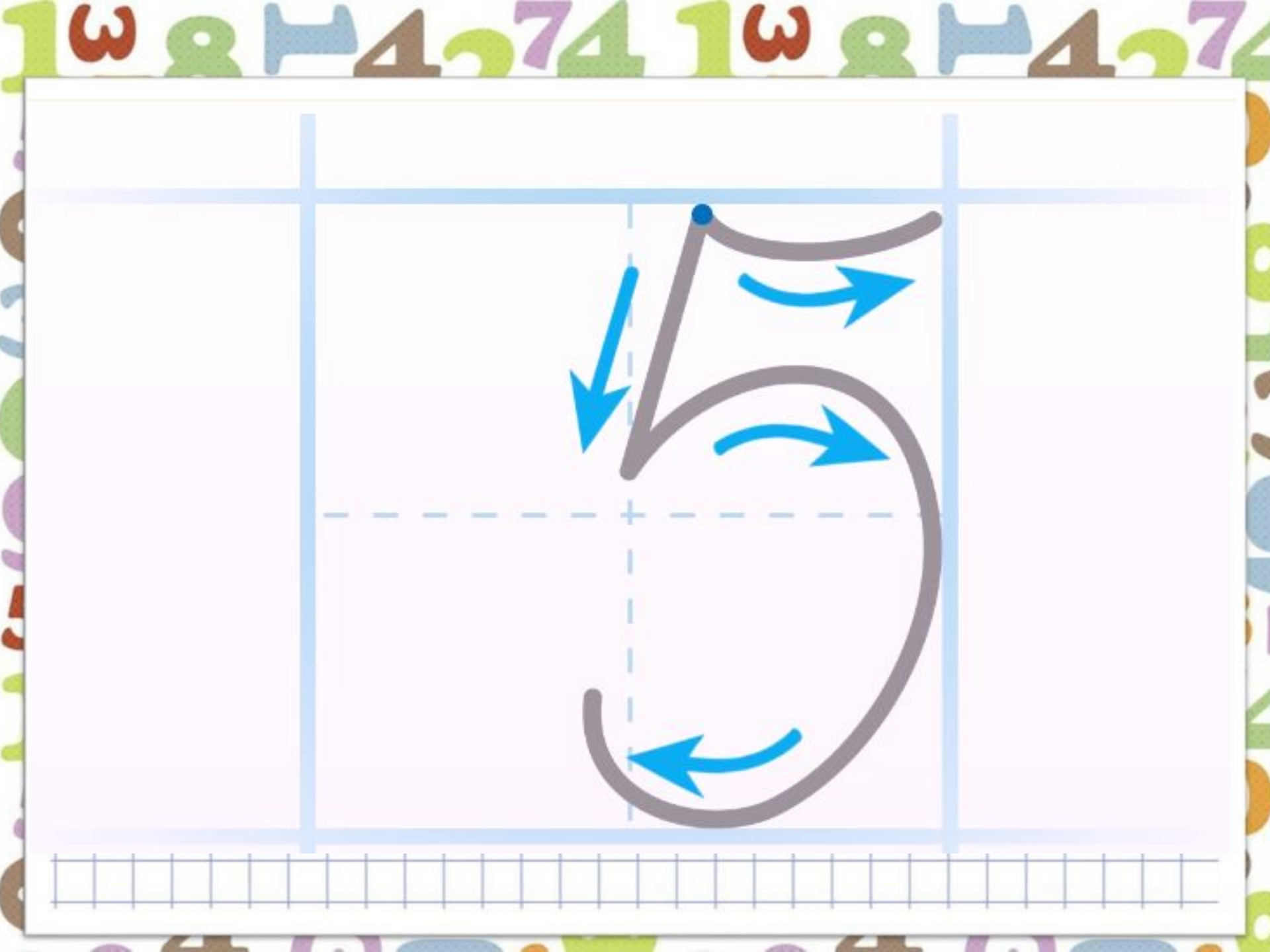












← 0 1 2 3 4 5 6 7 8 9 10 →

A number line is displayed on a grid background. The numbers 0 through 10 are written in white with black outlines on a blue background. A red arrow points left from 0, and a red arrow points right from 10. Yellow curved arrows above each number indicate an increase of +1, and yellow curved arrows below each number indicate a decrease of -1.











Я не буду этого делать.

Я не могу это сделать (не умею, не получится)

Я хочу это сделать!

Как мне это сделать?

Я попытаюсь...

Я могу это сделать!

Я это сделаю!

Это же так просто!



