

Организация дискуссионных площадок



Задачи:

1) Ознакомиться с этапами организации и проведения дискуссионной работы

2) Узнать об актуальных форматах дискуссий

3) Отработать на практике организацию и проведение дискуссии

Что вам нужно знать?

Как подготовить и организовать

Основные правила и принципы работы

Как управлять и направлять

**Что такое круглый
стол?**

Дискуссия предполагает:

- Активный обмен мнениями
- Рассмотрение проблемы с разных позиций
- Многостороннюю коммуникацию
- Поиск решения, мнения, способа действий.

Этапы организации круглого стола:

1) Подготовка

2) Введение в дискуссию

3) Управление дискуссией

4) Подведение итогов

5) Запакровка результатов

Подготовка

Задача: выбрать оптимальный формат и выжать из него максимум

- Тема, цель и задачи
- Ресурсы
- Площадка
- Стратегия

Цели дискуссии

- Выяснение мнений по поводу того или иного вопроса
- Анализ проблемной ситуации
- Поиск нового варианта решения
- Оценка предложения

Введение в дискуссию

Задача: Задать тон мероприятию

- Знакомство
- Озвучить цель и задачи
- Заинтересовать темой
- Дать вводные

Управление дискуссией

Задача: Направлять и полностью контролировать ситуацию

- Вопросы
- Чёткое соблюдение норм и правил
- Промежуточные итоги

x – Один сюжет

x – Переход на личности

x – Оценочные высказывания

Подведение итогов

Задача: Собрать сливки

- Завершающий раунд
- Резюмировать
- Поблагодарить участников

Запаковка результата

*Задача: Придать
материальную ценность*

Дайджест
Релиз
Резолюция

Классические формы дискуссий

Открытые мероприятия:

1. Публичная лекция. (Близкие формы: встреча с интересным человеком, кинопоказ, экскурсия по выставке).
2. Классическая дискуссия: массовая, групповая (форум, дебаты)
3. Презентация.

Классические формы дискуссий

Закрытые мероприятия:

1. Круглый стол.
2. Мозговой штурм.
3. Экспертная встреча.
4. Иные формы закрытых мероприятий: семинар, мастер-класс, игровые формы («судебное заседание», кейс-стади).

Open Space



Open Space

Длительность: 1-2 дня

Для чего подходит такой формат?

- Когда вам нужно обсудить сложную тему, собрать в одном месте все стороны, заинтересованные в вопросе
- Для стратегического планирования: выявления целей и планирования дальнейших действий
- Когда есть необходимость в обмене знаниями и опытом
- Когда есть необходимость в групповом обсуждении горячего вопроса
- Когда нужно организовать общение между разными группами людей
- Для тимбилдинга посредством обсуждения и общения

Неконференции (Unconference)



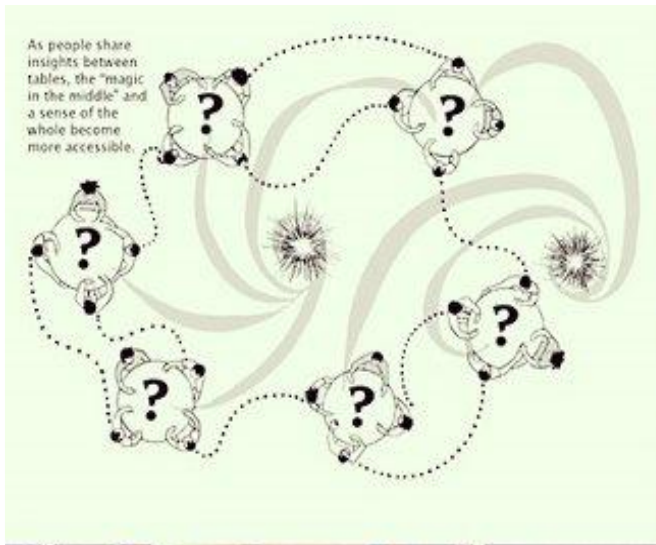
Неконферен ции (Unconference)

Длительность: 1 день

Для чего подходит такой формат?

- Чтобы сделать атмосферу более неформальной
- Чтобы не испортить результаты традиционными нормами и знаниями, а сгенерировать новые идеи
- Чтобы избавиться от практики статус-кво и погрузиться во что-то неизведанное и незнакомое

World Café




World Café

Длительность: несколько часов

Для чего подходит такой формат?

- Для участников, которые разделяют общие интересы или хотят решить общую проблему
- Для мероприятий, где необходим обмен знаниями между участниками
- Чтобы предсказать будущие тренды в определенном контексте
- Чтобы решить вопросы в неформальной обстановке

PechaKucha



РечаKуча

Длительность: около 1,5 часов

Для чего подходит такой формат?

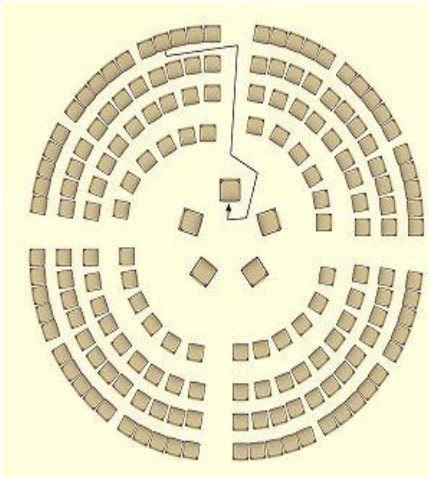
Альтернатива традиционным презентациям

Очень полезно для тем, о которых люди любят много говорить

Для поддержания более неформальной и веселой атмосферы

Для объединения людей из одной сферы деятельности

Для поощрения общения и знакомств



Аквариум

Длительность: около 1,5 часов

Для чего подходит такой формат?

- В качестве альтернативы традиционным дебатам
- В качестве альтернативы панельным дискуссиям
- Чтобы привлечь аудиторию к участию
- Чтобы получить вопросы на сложные вопросы
- Чтобы избежать скучного лекционного формата

Лучше 1 раз попробовать, чем 100 раз услышать

Задачи практического блока:

Выбрать модератора

Выбрать тему круглого
стола

Определить цели и задачи

Подготовить площадку

Задачи:

1) Ознакомиться с этапами организации и проведения дискуссионной работы

2) Узнать об актуальных форматах дискуссий

3) Отработать на практике организацию и проведение дискуссии

Спасибо за внимание!