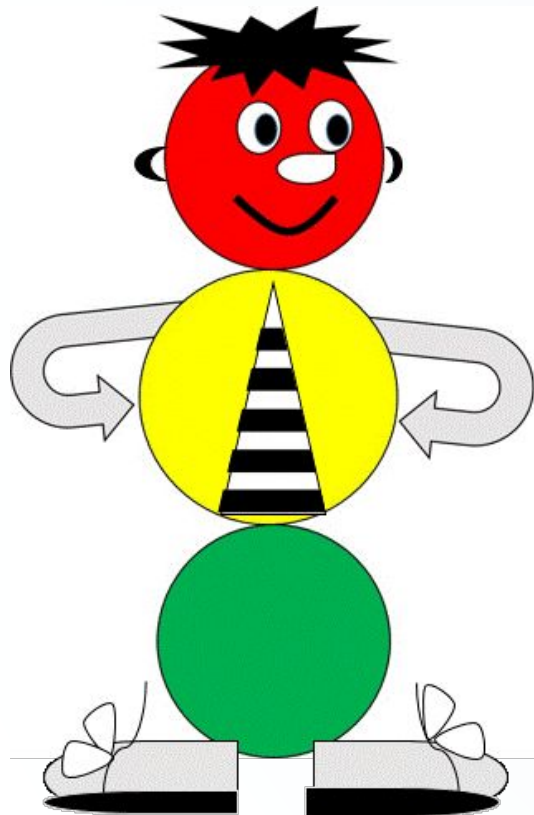


Государственное учебно-методическое учреждение
«Брестский районный учебно-методический кабинет»

ОСНОВЫ БЕЗОПАСНОСТИ ЖИЗНЕДЕЯТЕЛЬНО СТИ

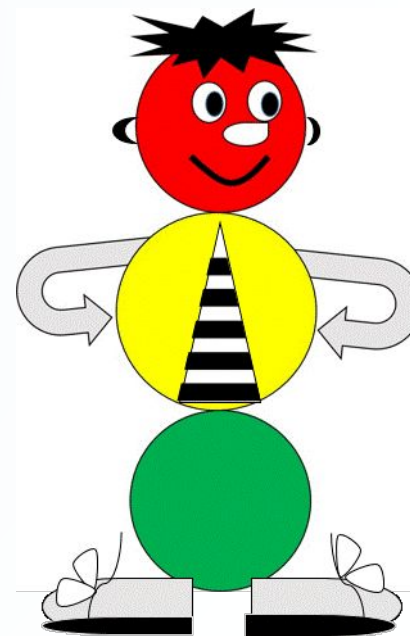
ПРАВИЛА ДОРОЖНОГО
ДВИЖЕНИЯ

4 КЛАСС



ТЕМА:

Правила безопасного поведения пешеходов и пассажиров, участвующих в дорожном движении



ЦЕЛЬ:

- Повторить и углубить знания о правилах дорожного движения.
- Познакомиться с функцией Государственной автомобильной инспекции МВД РБ.
- Уважительно относиться ко всем участникам дорожного движения.
- Проявлять интерес к изучению ПДД.

Дорожное движение – опасно, без сомнения.

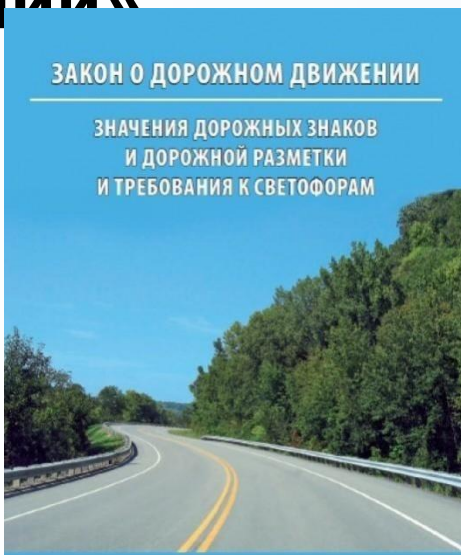
Чтобы не было беды – ты правила движения

Внимательно учи!



Дорожное движение в нашей стране регулируется двумя главными документами

1 **Законом Республики Беларусь от 5 января 2008 г. «О дорожном движении»**



2 **Правилами дорожного движения**



ВСПОМНИМ И

ПОДРОБНО

Кого называют пешеходом?



Пешеход – тот,
кто участвует в
движении вне
транспортного
средства

ВСПОМНИМ И

ПОДРОБНО

Кого называют пассажиром?



Пассажир – человек, находящийся в транспортном средстве, но, не управляющий им.

УЧАСТНИКИ ДОРОЖНОГО ДВИЖЕНИЯ


ВОДИТЕ

ДИ



ПЕШЕХОД

ДИ




ПАССАЖИ

ДИ



Назовите зоны повышенной опасности для пешеходов.

1



**Дорога с
движущимся
транспортом**


2



**Остановочный
пункт**

Назовите зоны повышенной опасности для пешеходов.

3



**Опасный
перекрёсток**


4



**Парковка
автомобилей**

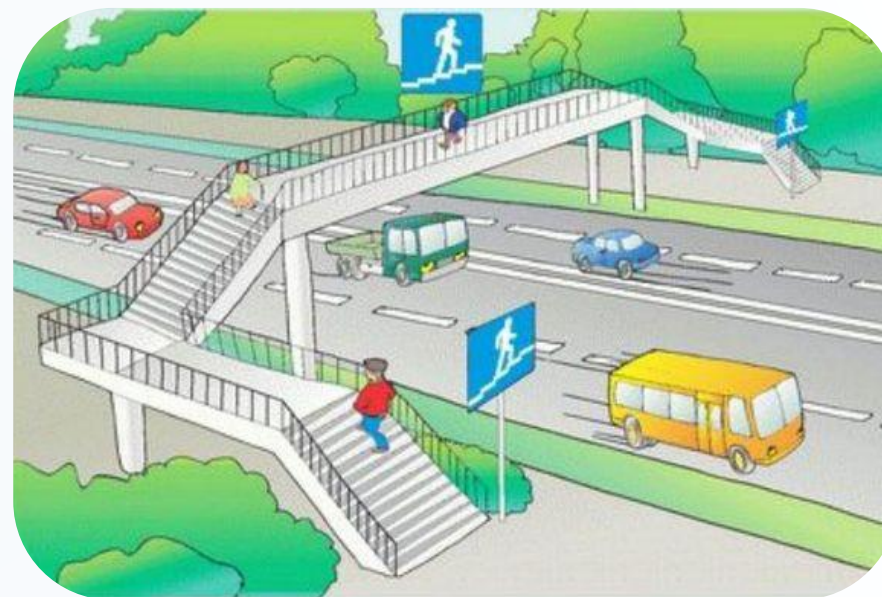
Назовите зоны повышенной опасности для пешеходов.

5



Железная дорога

6



Передвижение по мосту

Какое самое опасное для пешеходов место в нашей деревне?



Пересечение
автомобильной дороги на
г.Каменец и дороги по ул.
Сикорского

В 2015 г для
обеспечения
безопасности
пешеходов на
перекрестке
установили знак
«Пешеходный
переход»





**Движение по
ул.
Брестской с
пешеходной
дорожкой по
одной
стороне**

Действия при переходе нерегулируемого

1. Остановиться перед проезжей частью.

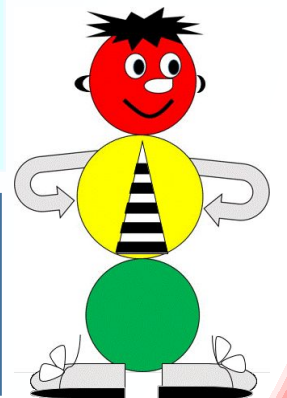
2. Посмотреть налево, направо, снова налево.

3. Если нет машин, совершить переход, контролируя движение транспорта с обеих

сторон

4. Следить за поворотом транспортных средств налево, направо

5. Пропустить машины со спец сигналами



Знай правила поворота автомобилей




**АВТОМОБИЛЬ
планирует
повернуть в
ту сторону, с
которой у него
горит
световой
сигнал**



**Движение
пешеходов
вдоль
проезжей
части должно
осуществлять
ся по
тротуару**

В случае отсутствия тротуара пешеходы должны двигаться по обочине дороги **НАВСТРЕЧУ ДВИЖУЩЕМУСЯ ТРАНСПОРТУ**



Оцени действия пешеходов.




Контроль в области дорожного движения и обеспечения его безопасности осуществляет Государственная автомобильная инспекция Министерства внутренних дел Республики Беларусь



ГАИ

Основными функциями ГАИ являются:



- регулирование дорожного движения, в том числе с использованием технических средств и автоматизированных систем;
- осуществление учета дорожно-транспортных происшествий, нарушений Правил дорожного движения;
- осуществление в установленном порядке сопровождения транспортных средств;
- прием квалификационных экзаменов на получение права управления механическими транспортными средствами и выдача водительских удостоверений на право управления механическим транспортным средством соответствующей категории;



**Кто дежурит на дороге
Целый день и в дождь и в
снег?**

**Кто имеет голос строгий,
Хоть и добрый человек?**

**Кто мигалку вмиг включит
И в погоню храбро мчит?**

**Нарушителя – накажет,
Первокласснику –
подскажет?**

**Оберегает дорожный
процесс**

В нашей стране заботятся о безопасности детей. В школах проводится занятия кружка **ЮИД.**

Как же расшифровывается **ЮИД**?

Ю -

ИННЫЙ

ДИСПЕКТОР

ДВИЖЕНИЯ



В нашей школе тоже проводится подготовка к конкурсу на лучший ЮИД отряд



Средняя школа д.
Чернавчицы

Задания для вас от участников кружка

Ю **РАСШИФРУЙ РЕБУС**



дорога

Задания для вас от участников кружка

Ю **РАСШИФРУЙ РЕБУС**

КО



О

колесо

Задания для вас от участников кружка

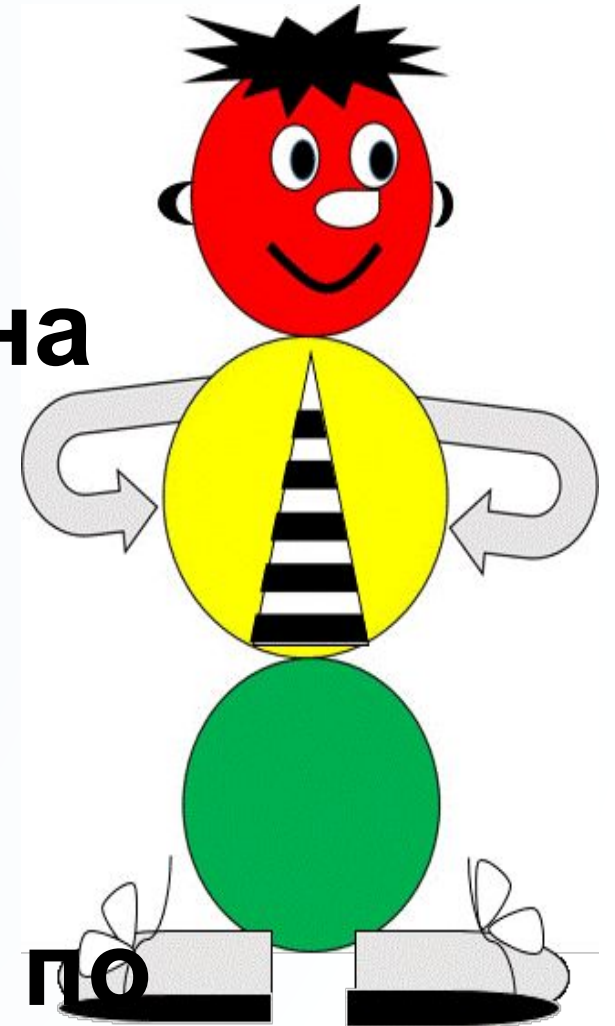
Ю **РАСШИФРУЙ РЕБУС**



поворот

Каждый участник дорожного движения:

- должен осознавать свою ответственность за поведение на дороге,
- быть внимательнее,
- неукоснительно соблюдать правила,
- быть вежливым и корректным по отношению к другим водителям и



ТЕСТ


Главные документы, регулирующие дорожное движение это -

А) Закон РБ о всеобщем образовании;

😊 Закон РБ о дорожном движении;

В) Права и обязанности школьников;


😊 Правила дорожного движения.





ТЕСТ

К пешеходам относятся люди:

А) находящиеся внутри транспортного средства;

 **участвующие в дорожном движении вне транспортного средства;**

 **ведущие велосипед, мопед, мотоцикл, везущие санки, тележку, детскую или инвалидную коляску.**




ТЕСТ

Обязанности пешеходов :

 Пешеходы должны двигаться по тротуарам или пешеходным дорожкам, а при их отсутствии - по обочинам.


Б) Могут двигаться там , где им захочется;

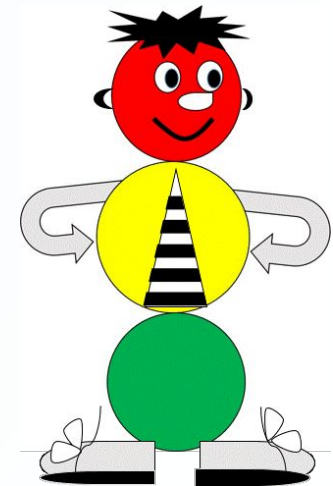
В) По проезжей части;



ТЕСТ

Государственный контроль в области дорожного движения осуществляет :

- А) военные ;
- Б) МЧС;
-  В) ГАИ;
- Г) служба газа.



РЕФЛЕКСИЯ

- Я ВСПОМНИЛ ...
- РАНЬШЕ Я НЕ ЗНАЛ , А ТЕПЕРЬ
ЗНАЮ ...
- ВЫПОЛНЯТЬ ПРАВИЛА
ДОРОЖНОГО ДВИЖЕНИЯ НУЖ
...

