



Название учебной презентации

Автор презентации
Ваше имя



Введение


- Знакомство с темой презентации.
- Чем полезна эта презентация для аудитории.
- Уровень компетенции ведущего презентации в данной области.
- Совет. Щелкните внизу в области заметок и при необходимости прокрутите ее содержимое, чтобы просмотреть дополнительные инструкции или добавить собственные заметки докладчика.



План занятия


- Занятие: название
 - При необходимости введите краткое описание.
- Занятие: название
 - При необходимости введите краткое описание.
- Занятие: название
 - При необходимости введите краткое описание.

Занятие: цели обучения




- Перечислите результаты, которые предполагается достичь на этом учебном занятии.
- Каждая цель должна быть изложена сжато и иметь измеримые результаты.
- Совет. Щелкните внизу в области заметок и при необходимости прокрутите ее содержимое, чтобы просмотреть примеры или добавить собственные заметки докладчика.

Занятие: содержание



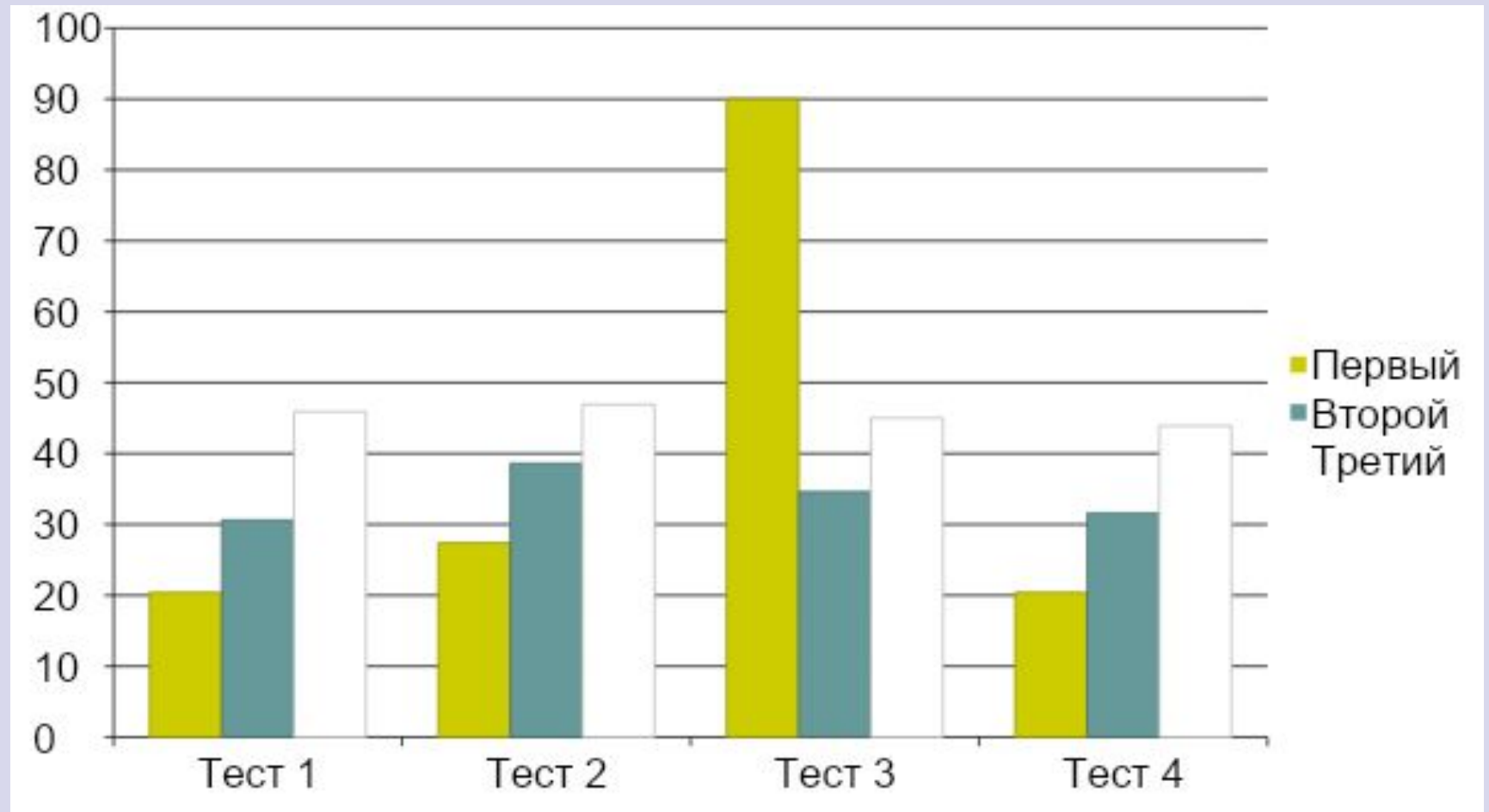

- Добавьте необходимый текст.
- Чтобы добавить рисунок, диаграмму или иные объекты в правый столбец, щелкните соответствующий значок.
- Чтобы добавить слайд, выберите в меню **Вставка** команду **Создать слайд** или нажмите клавиши **CTRL+M**.


Основные полученные данные/результаты



Номер эксперимента	Описание	Результат А	Результат В
1	Условие А	Истина	Истина
2	Условие В	Истина	Ложь
3	Условие С	Ложь	Ложь


Основные полученные данные/результаты






Занятие: заключение

- Подведите итог, выделив наиболее важные пункты.
- Отведите время для вопросов.



Результаты занятия

- Перечислите наиболее важные пункты по каждому уроку.
- Укажите источники дополнительных сведений по теме занятия.
 - Перечислите доступные ресурсы на этом слайде.
 - Подготовьте выдачи с дополнительными материалами.



Мнения и оценки

- Подготовьте небольшую викторину или предложите слушателям оценить объем усвоенных ими знаний.
- Проведите опрос среди участников и выясните, насколько полезным они считают этот учебный курс.