

00.00.2016 года

Название презентации

Дополнительно
описание



Публичное акционерное
общество
**НОВОЛИПЕЦКИЙ
МЕТАЛЛУРГИЧЕСКИЙ
КОМБИНАТ**

Россия, 398040
г. Липецк, пл. Металлургов,
2
Факс:
Email:

Докладчик:
Фамилия имя отчество,
Должность,
тел.



Оглавление презентации

- **03 Финансовые показатели**
 - 04 Финансовые показатели 1-го квартала 2014 г.
 - 05 Обзор рынка, 1-й квартал 2014 г.
 - 06 Третий подраздел первого раздела

- 07 **Раздел второй**
 - 08 Первый подраздел второго раздела
 - 09 Второй подраздел второго раздела

- 10 **Раздел третий**
 - 11 Первый подраздел третьего раздела
 - 12 Второй подраздел третьего раздела

Заголовок: слайд со спикерами



**ВЛАДИМИР
ИВАНОВ**

Член Совета
директоров



**МИХАИЛ
НИКОЛАЕВ**

Вице-президент по
продажам

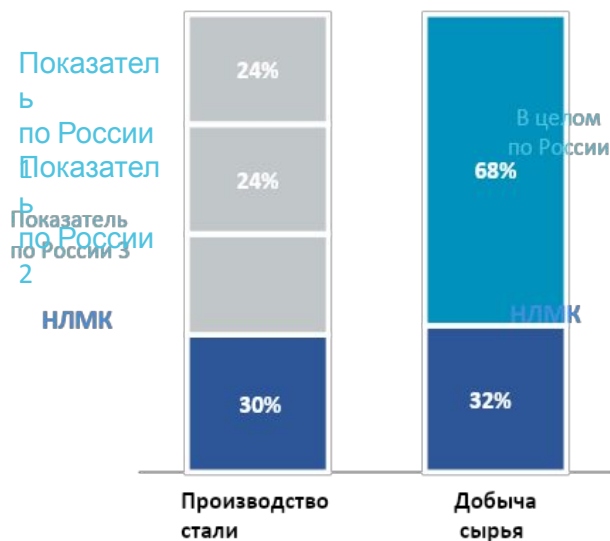


**ВЯЧЕСЛАВ
ФЕДОРОВ**

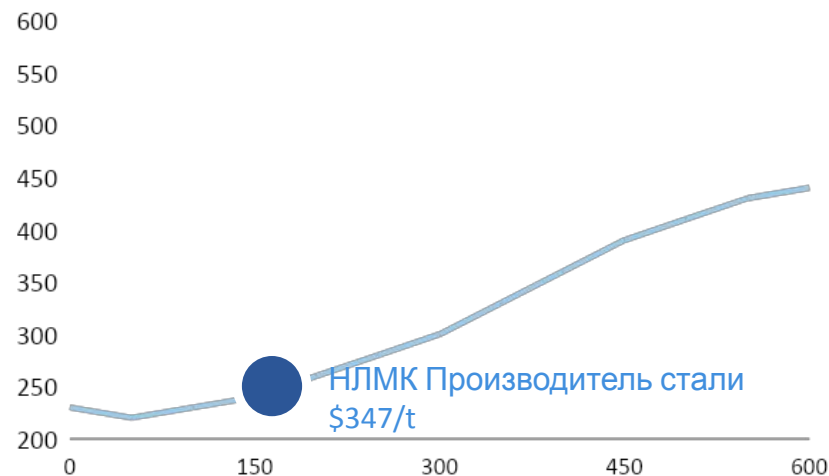
Старший менеджер
по управлению

Заголовок: слайд с разными видами графиков

Название диаграммы
Единицы измерения



Название диаграммы
Единицы измерения



Заголовок: слайд с акцентным параграфом

В прошедшем году мировая экономика продолжила восстановление. Результатом стало увеличение спроса и рост цен на сырьевые ресурсы, что послужило основным фактором увеличения цен на стальную продукцию. Основным источником роста спроса на сталь остаются развивающиеся рынки

АКЦЕНТНЫЙ ПАРАГРАФ: НЛМК ПРЕДСТАВЛЯЕТ СОБОЙ ВЕРТИКАЛЬНО-ИНТЕГРИРОВАННУЮ ГРУППУ, КОНТРОЛИРУЮЩУЮ ВЕСЬ ПРОИЗВОДСТВЕННО-СБЫТОВОЙ ПРОЦЕСС – ОТ ДОБЫЧИ СЫРЬЯ ДО ДОСТАВКИ ГОТОВОЙ ПРОДУКЦИИ КОНЕЧНЫМ ПОТРЕБИТЕЛЯМ.

Заголовок: слайд с 3 колонками текста

В прошедшем году

мировая

экономика продолжила
восстановление.

Результатом стало

увеличение спроса и рост
цен на сырьевые

ресурсы,

что послужило основным
фактором увеличения
цен

на стальную продукцию.

Основным источником

6 роста спроса на сталь

В прошедшем году

мировая

экономика продолжила
восстановление.

Результатом стало

увеличение спроса и рост
цен на сырьевые

ресурсы,

что послужило основным
фактором увеличения
цен

на стальную продукцию.

Основным источником

роста спроса на сталь

В прошедшем году

мировая

экономика продолжила
восстановление.

Результатом стало

увеличение спроса и рост
цен на сырьевые

ресурсы,

что послужило основным
фактором увеличения
цен

на стальную продукцию.

Основным источником

роста спроса на сталь



Заголовок: слайд с 3 колонками текст + фото


В прошедшем году
мировая экономика
продолжила
восстановление.

Результатом стало
увеличение спроса и рост
цен на сырьевые



В прошедшем году
мировая экономика
продолжила
восстановление.

Результатом стало
увеличение спроса и рост
цен на сырьевые



ресурсы, что послужило
основным фактором
увеличения цен

В прошедшем году
мировая экономика
продолжила
восстановление.

Результатом стало
увеличение спроса и рост
цен на сырьевые



ресурсы, что послужило
основным фактором
увеличения цен

Заголовок: Таблица

Основные показатели	Q1 2014В	Q1 2014Е	Отклонение		Q1 2014В	Q1 2014Е	Отклонение		Q1 2014В	Q1 2014Е	Q1 2014Е
			+/-	%			+/-	%			
Выручка, \$ млн.	2 807	2 725	-82	-3	2 807	2 725	-82	-3	2 807	2 725	2 725
ЕБИТДА, \$ млн.	297	429	+132	+44	297	429	+132	+44	297	429	429
ЕБИТДА, %	11%	16%			11%	16%			11%	16%	16%
ЕБИТДА на тонну, \$/т	82	113	+31	+37	82	113	+31	+37	82	113	113
Производство стали, кТ	3 945	3 940	-5	0	3 945	3 940	-5	0	3 945	3 940	3 940
Продажи, кТ	3 624	3 804	+180	+5	3 624	3 804	+180	+5	3 624	3 804	3 804

Основные показатели	Q1 2014В	Q1 2014Е	Отклонение		Q1 2014В	Q1 2014Е	Отклонение		Q1 2014В	Q1 2014Е	Q1 2014Е
			+/-	%			+/-	%			
Выручка, \$ млн.	2 807	2 725	-82	-3	2 807	2 725	-82	-3	2 807	2 725	2 725
ЕБИТДА, \$ млн.	297	429	+132	+44	297	429	+132	+44	297	429	429
ЕБИТДА, %	11%	16%			11%	16%			11%	16%	16%
ЕБИТДА на тонну, \$/т	82	113	+31	+37	82	113	+31	+37	82	113	113

*Источник: текст с описанием

Заголовок: слайд с 2 колонками список + 2 графика

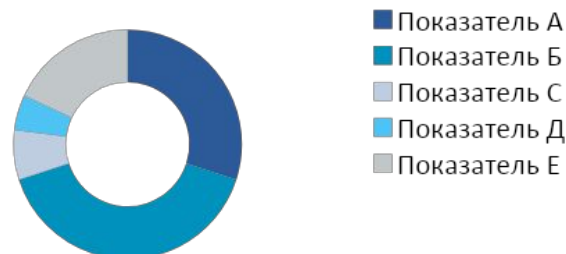
- **равное отношение ко всем акционерам;**
 - равное отношение ко всем акционерам;
 - обеспечение прав акционеров на участие в управлении Компанией;
- **соблюдение прав третьих лиц;**
 - равное отношение ко всем акционерам;
 - > равное отношение ко всем акционерам

Структура (круговая диаграмма))%



*Источник: текст с описанием

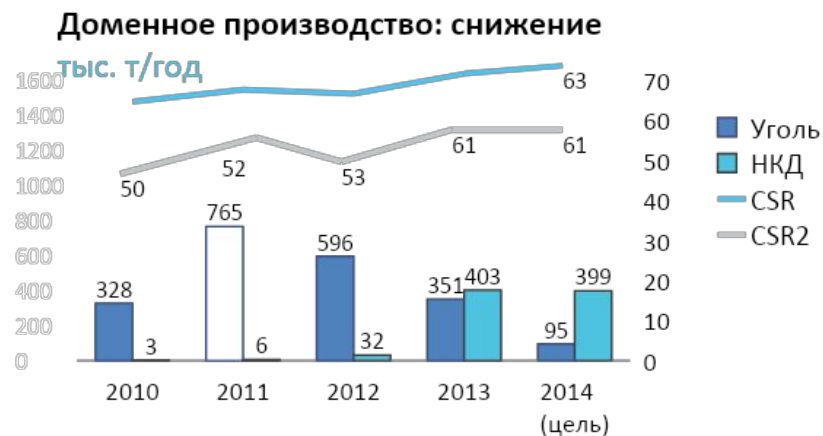
Структура (круговая диаграмма))%



*Источник: текст с описанием

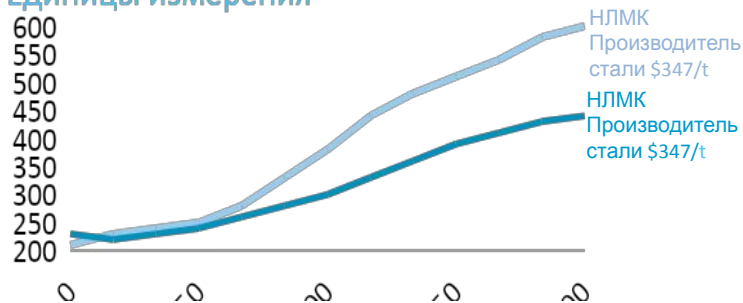
Заголовок: слайд с 2 колонками список + 3 графика

- **равное отношение ко всем акционерам;**
 - равное отношение ко всем акционерам;
 - обеспечение прав акционеров на участие в управлении Компанией;
- **соблюдение прав третьих лиц;**
 - равное отношение ко всем акционерам;
 - > равное отношение ко всем акционерам

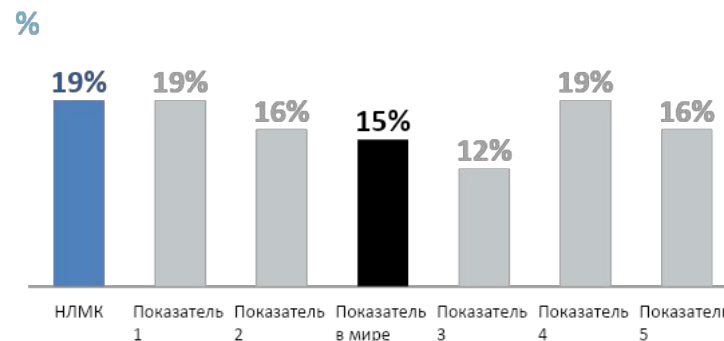


Название диаграммы

Единицы измерения



Структура (Столбиковая диаграмма)

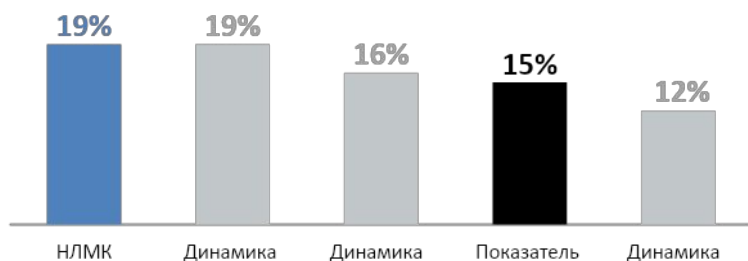


*Источник: текст с описанием

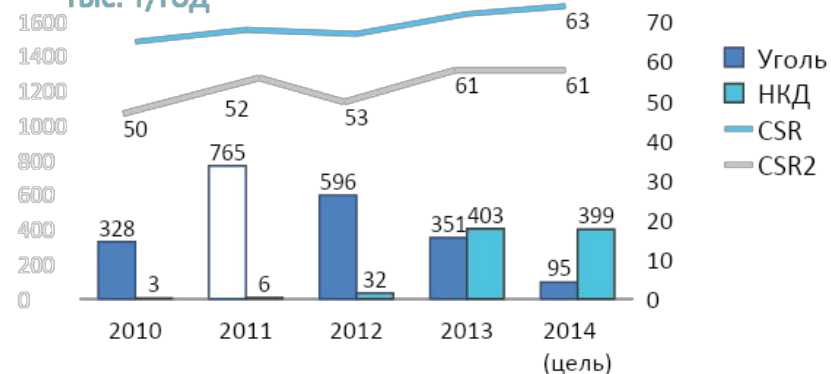
Заголовок: слайд с 2 колонками 4 графика

Название диаграммы

Подзаголовок диаграммы//
единицы измерения

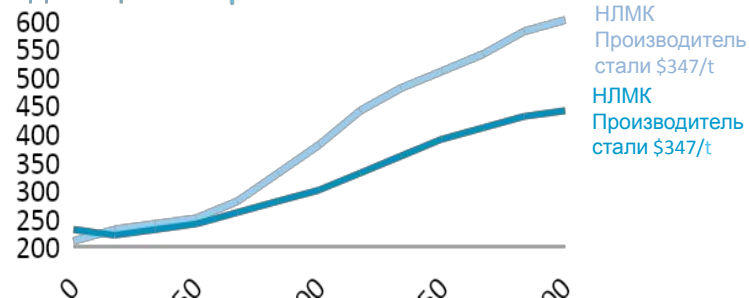


Доменное производство: снижение
тыс. т/год

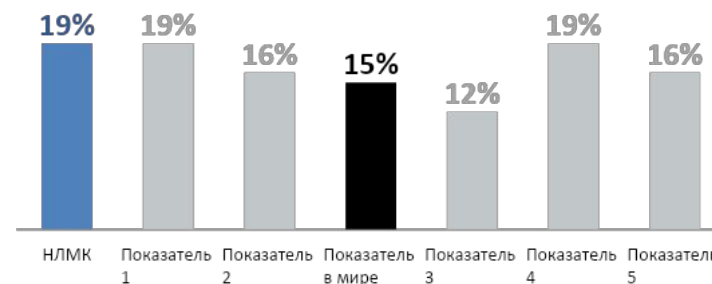


Название диаграммы

Единицы измерения



Структура (Столбиковая диаграмма)
%



*Источник: текст с
описанием

*Источник: текст с
описанием

Заголовок: слайд с 2 колонками (текст+график)

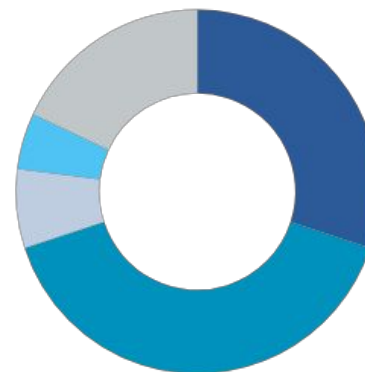
В прошедшем году мировая экономика продолжила восстановление.

Результатом

стало увеличение спроса и рост цен на сырьевые ресурсы, что послужило основным фактором увеличения цен на

стальную продукцию. Основным источником роста спроса на сталь остаются развивающиеся рынки. Я уверен, и история последних лет это доказывает, что вне зависимости от рыночной конъюнктуры НЛМК

Структура (круговая диаграмма)%



*Источник: текст с описанием

продолжит

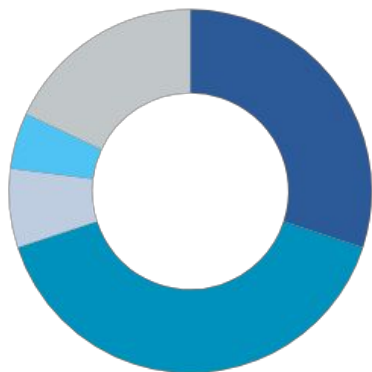
12

свое динамичное развитие, поскольку



Заголовок: слайд с разными видами графиков

Структура (круговая диаграмма)%



Основные показатели	Q1 2014В	Q1 2014Е	Отклонение	
			+/-	%
Выручка, \$ млн.	2 807	2 725	-82	-3
ЕВITDA, \$ млн.	297	429	+132	+44
ЕВITDA, %	11%	16%		
ЕВITDA на тонну, \$/т	82	113	+31	+37
Производство стали, кТ	3 945	3 940	-5	0
Продажи, кТ	3 624	3 804	+180	+5
ВДС продукция	1 416	1 403	-13	-1
Доля ВДС продукции	39%	37%		
Продажи на внутреннем рынке	1 383	1 396	+13	+1
Доля продаж на внутреннем рынке	38%	37%		

Заголовок: слайд с «+» и «-»

В прошедшем году мировая экономика продолжила восстановление.
Результатом стало увеличение спроса и рост цен на сырьевые ресурсы.

Оформление подзаголовка

В прошедшем году мировая экономика продолжила восстановление.
Результатом стало увеличение спроса и рост цен на сырьевые ресурсы, что послужило основным фактором увеличения цен на стальную продукцию.

Основным источником роста

- + равное отношение ко всем акционерам;
- спроса на сталь остаются развивающиеся рынки.
- + равное отношение ко всем акционерам;
- + обеспечение прав акционеров на участие в управлении

– равное отношение ко всем акционерам;

– равное отношение ко всем акционерам;

Заголовок: слайд с 2 колонками текста

В прошедшем году мировая экономика продолжила восстановление.

Результатом

стало увеличение спроса и рост цен на сырьевые ресурсы, что послужило основным фактором увеличения цен на

стальную продукцию. Основным источником роста спроса на сталь остаются развивающиеся рынки. Я уверен, и история последних лет это доказывает, что вне зависимости от рыночной конъюнктуры НЛМК

15 продолжит

В прошедшем году мировая экономика продолжила восстановление.

Результатом

стало увеличение спроса и рост цен на сырьевые ресурсы, что послужило основным фактором увеличения цен на

стальную продукцию. Основным источником роста спроса на сталь остаются развивающиеся рынки. Я уверен, и история последних лет это доказывает, что вне зависимости от рыночной конъюнктуры НЛМК

продолжит



Заголовок: слайд с 2 колонками (текст+фото)

В прошедшем году мировая экономика продолжила восстановление.

Результатом

стало увеличение спроса и рост цен на сырьевые ресурсы, что послужило основным фактором увеличения цен на стальную продукцию. Основным

источником роста спроса на сталь остаются развивающиеся рынки. Я уверен, и история последних лет это доказывает, что вне зависимости от рыночной конъюнктуры НЛМК

