

ГОТОВИМСЯ К ШКОЛЕ



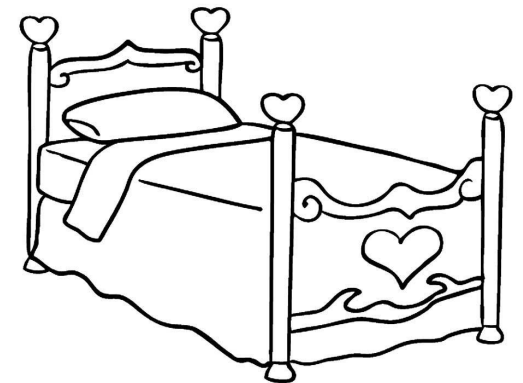
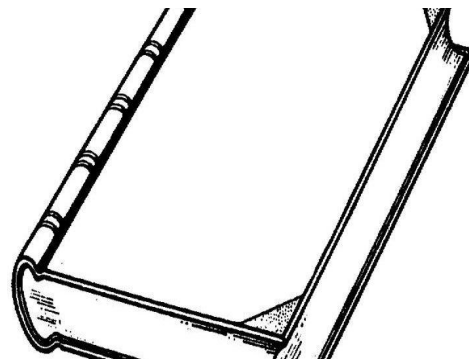



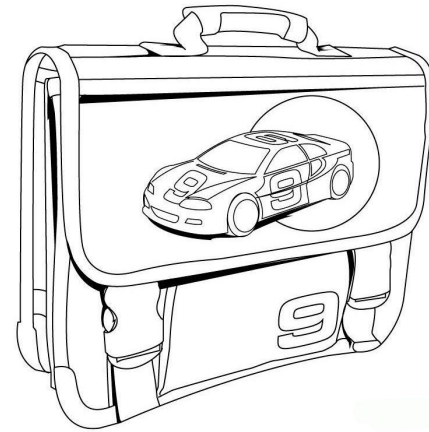
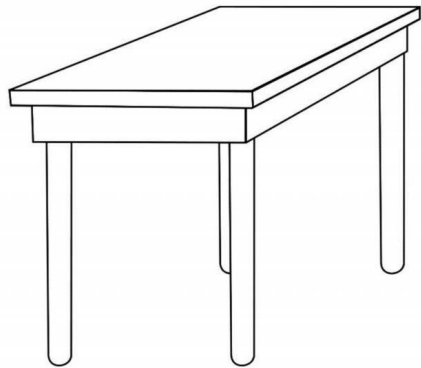

Для детей 6-7 лет

Занятие первое

1. Рассмотрй рисунок. Назови всех изображённых на нём членов семьи. Кого ты больше любишь в своей семье и почему?



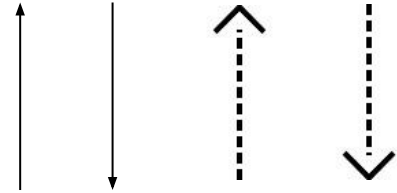
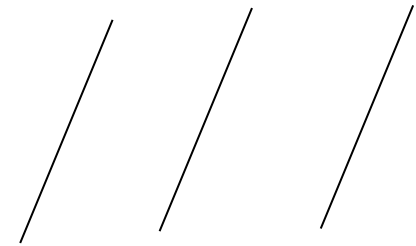
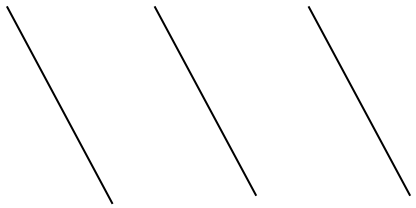
2. Посмотри на картинки в течение нескольких минут. Спрячь книгу и перечисли все картинки, которые ты запомнил. Сколько картинок ты сумел вспомнить? Подчеркни картинки, на которых изображены предметы мебели. Раскрась картинки



3. Рассмотрй рисунок. Составь по нему рассказ



4. Обведи и продолжи ряд





5. Рассмотрите рисунок. К какой сказке он изображён? Вспомни и расскажи эту сказку









6. Рассмотрй рисунок. Какое время года на нём изображено? Перечисли все признаки зимы. Какие ты знаешь зимние месяцы? Расскажи, что дети любят делать зимой



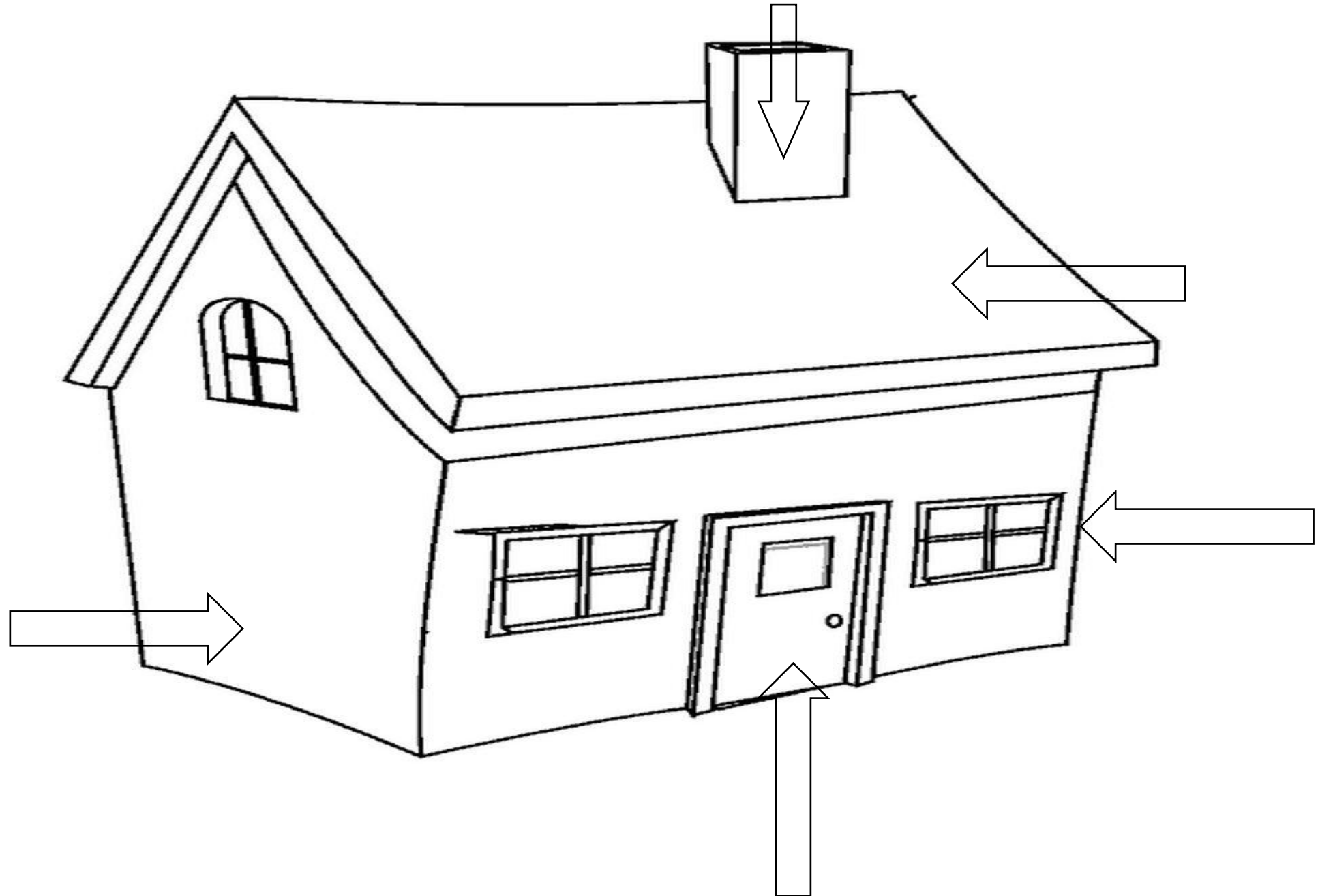
7. Найди пары к предметам. Соедини их линиями



8. Раскрась рисунок



9. Назови и подпиши части дома. Дорисуй на нём окна. Раскрась дом



10. Рассмотрй рисунок. Какое время суток на нём изображено? Расскажи, что мы делаем утром. Расскажи, что ты любишь делать утром

