



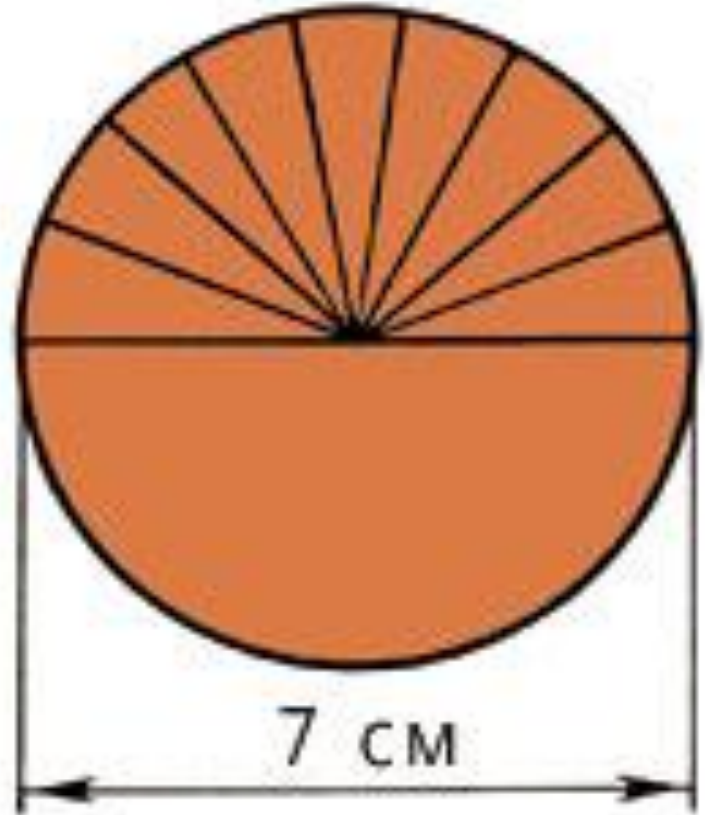
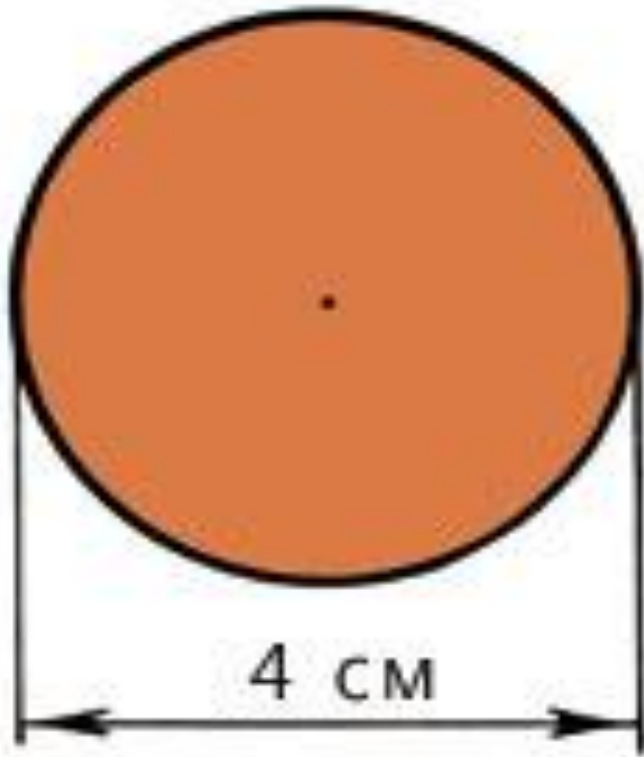
Собачка из кругов



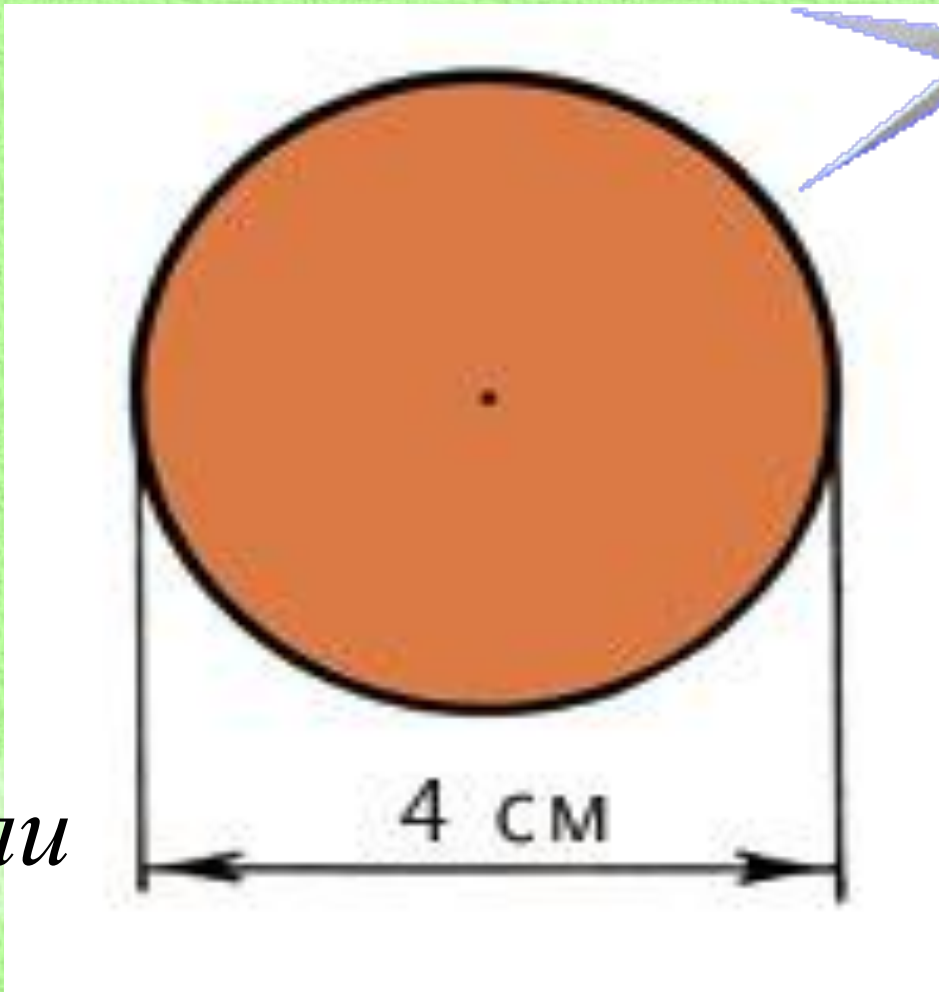




Начерти круги разного диаметра.



Вырежи



2 детали




Разрезаем пополам



2 детали - для ушек






*Половинка большого круга —
для туловища*





Склей туловище и голову из кругов и полукругов.



Вторую половину разрежь на сектора, отрезая одинаковые части от центра к краю. Это будет длинная шерсть.



Приклеивай сверху шерсть на ушки и хвостик из частей малых кругов, на туловище — из частей больших кругов. Сверху на длинную шерсть можно приклеить короткую.





Пекинес

Эта маленькая коротконогая собачка с выразительными глазами, в богатой пышной шубе, в давние времена считалась священным животным китайских императоров. Её почитали как воплощение легендарной собаки Фу, отгоняющей от человека злых духов. Веками их разводили в садах императорского дворца в Пекине. Простые люди должны были им кланяться. Никто не смел вывозить этих собак за границу. Лишь после войны между Англией и Китаем в 1860 году несколько собачек оказались в Европе, где их ожидало блестящее будущее.





*Презентация составлена
по материалам сайта
<http://stranamasterov.ru/>
«Собачка из кругов»
автор Татьяна Проснякова.*

