

«Открытка зайка» пришивная аппликация

Хмельнико
ва
Алевтина
Анатольев
на


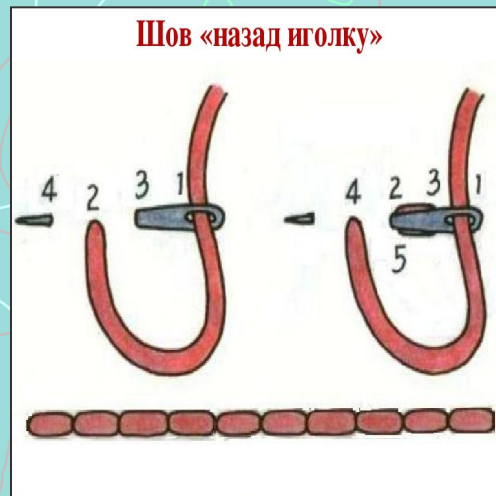
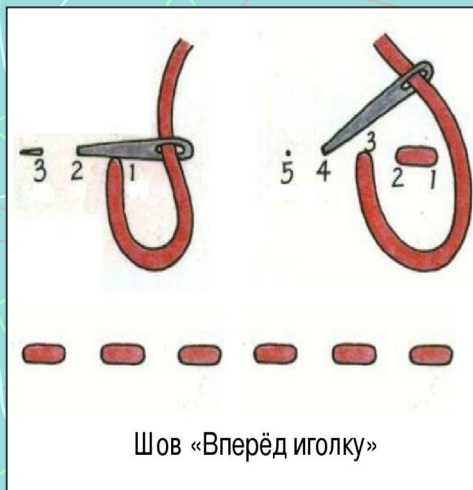


Материалы и инструменты

- Фетр
- Ткань
- Нитки
- Бисер
- Пайетки
- Пуговицы
- Тесьма
- Картон
- Копирка
- Ножницы
- Иглы
- Линейка
- Карандаш
- Шаблоны



Простые стежки



Вырезать детали по шаблонам




**Соединить лоскутки ткани и
пришить тесьму швом «вперёд иголку»**






**Перевести
рисунок на
ткань по
шаблону
при помощи
копировальной
бумаги**



Пришить мелкие детали на зайчике



Пришить зайчика к ткани швом «вперёд иголку»



Стебли
цветов
вышить
швом
«назад
иголку»

Листья -
швом

«петелька с

трикотажной



**Пришить
пуговицы,
приклеить
аппликацию на
картон,
оформить
открытку**

Спасибо за внимание!

