

Презентация к уроку окружающего мира,
1 класс УМК «Школа России»



«Кто такие рыбы?»




Автор: Шонина Екатерина Сергеевна
Учитель начальных классов ГБОУ школа №596



Назови **РЫБЫ** одним словом






Рыбы - это водные животные, которые дышат жабрами, тело большинства из них покрыто чешуёй, ещё они плавают с помощью плавников.

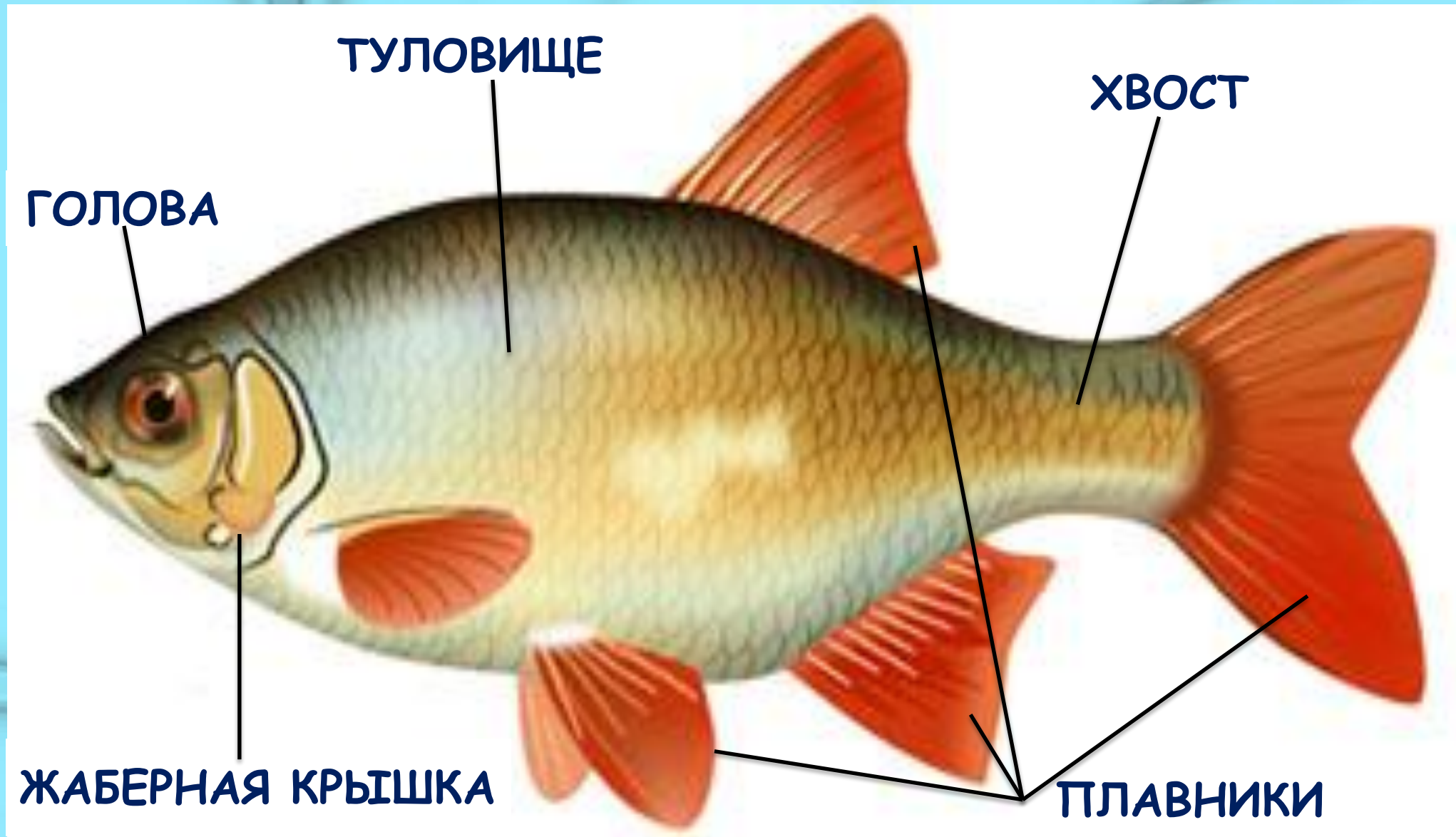


жми на вопрос

Тело почти всех рыб покрыто чешуёй. Она растёт всю жизнь, нарастая колечками. Летом рыба быстро растёт - и колечко на чешуе широкое, а зимой рыба почти не растёт - и колечко получается узкое. По колечкам, широким и узким, можно сосчитать, сколько рыбе зим и лет.



Строение рыбы



При помощи плавников рыбы поворачиваются в воде и меняют направление. Хвост служит рулём.



Дышат рыбы при помощи жабр. Они закрывают жабры и набирают полный рот воды, а потом открывают жабры и выпускают через них воду, «забирая» из воды кислород.



Большинство рыб мечут икру. Из каждой икринки потом появляются мальки. Они не совсем похожи на взрослых рыб.



Рыбы делятся на три группы:




РЕЧНЫЕ

АКВАРИУМНЫЕ

МОРСКИЕ




ОКУНЬ



треска


Речные рыбы




ПЛОТВА



САЗАН




ЛЕЩ



КРАСНОПЁРКА




СОМ



ПЛОТВА



ЛИНЬ




КАРАСЬ

Морские рыбы



камбала



сельдь




скумбрия



морской окунь



навага



треска


Аквариумные рыбы



гуппи



барбус



меченосец



телескоп



золотая рыбка



СОМИК




Ребята! Какие необычные рыбы. Вы их знаете?

саблезуб

Чтобы узнать - нажмите на картинку.

крылатка

слон



бабочка



луна




дракон



камень



ангел



ёж



1. Сом. 2. Речная. 3. Больших размеров. 4. Тело удлинённое, без чешуи, покрыто слизью. 5. Туловища желтовато-зелёное, плавники тёмные. 6. Голова большая, сильно сплюснутая; рот широкий, с мясистыми губами, нижняя челюсть выдвинута вперёд; глаза небольшие, грудные и брюшные плавники короткие



План описания рыбы:

1. Название рыбы.
2. Речная или морская.
3. Размеры (большая, маленькая, средних размеров).
4. Форма тела.
5. Окраска туловища, плавников.
6. Особенности частей тела (рот, глаз, плавников).



Повторим строение рыбы

ГОЛОВА

жаберная
крышка

туловище

ХВОСТ

ПЛАВНИКИ

Спасибо,
дети за
урок.



Интернет источники



Фон Учитель

Рыбы: 1 2 3 4 5 6

Чешуя

Хвост Жабры Мальки

Краснопёрка

Окунь Треска Аквариумные рыбки

Камбала Сельдь Скумбрия Морской

окунь

Навага Треска Гуппи Барбус

Меченосец

Телескоп Сомик Золотая рыбка

Саблезуб Крылатка Слон Бабочка

Луна

Дракон Камень Ангел Ёж

