



# Итоги работы службы занятости в 2016 году и задачи на 2017 год



## Ситуация на рынке труда Владимирской области

Уровень безработицы к экономически-активному населению

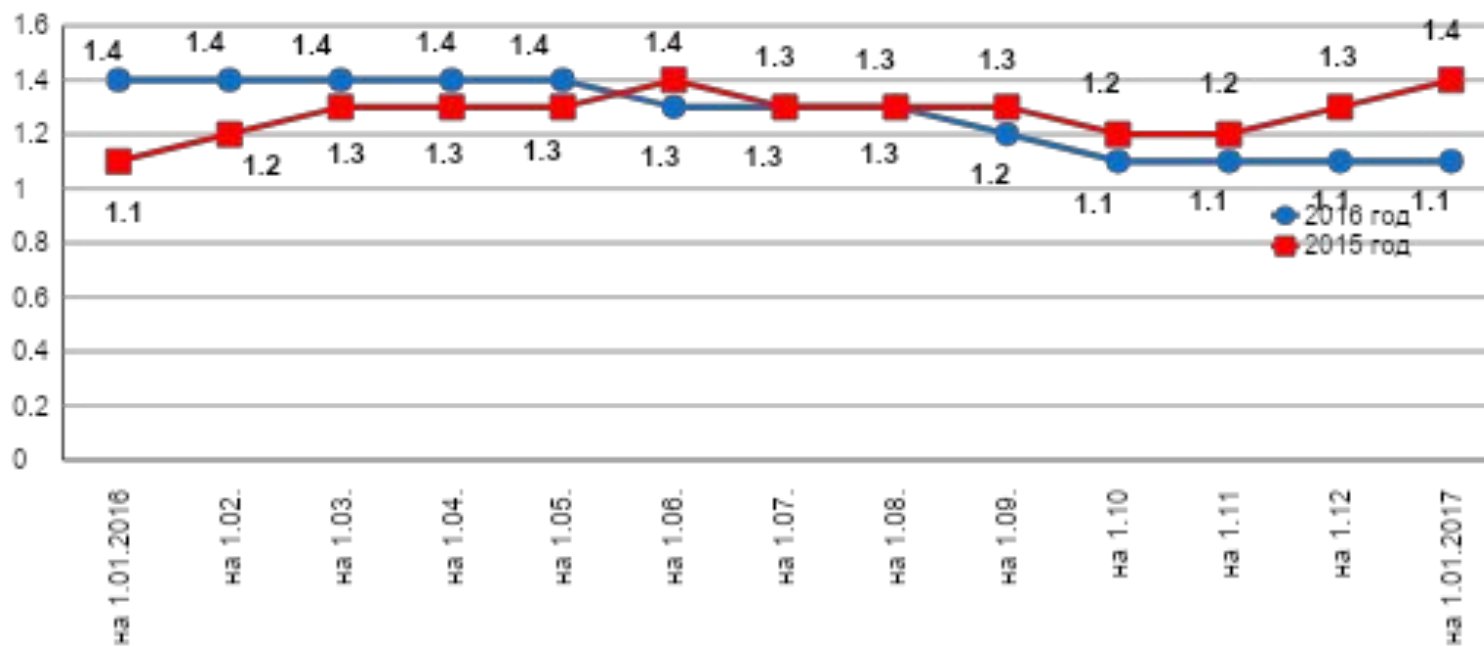
на 01.01.2016

1,4 %

на 01.01. 2017

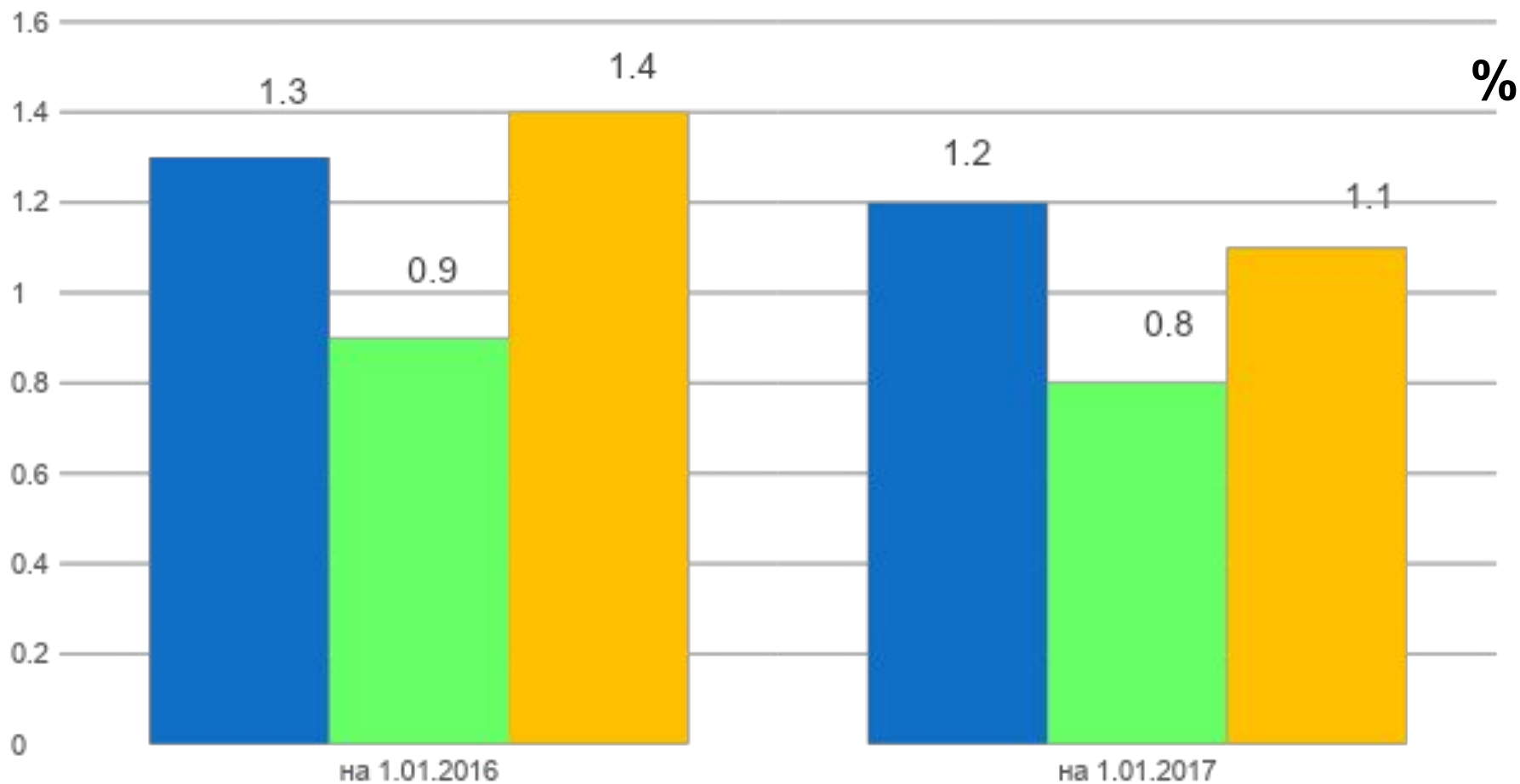
1,1 %

Уровень безработицы, %





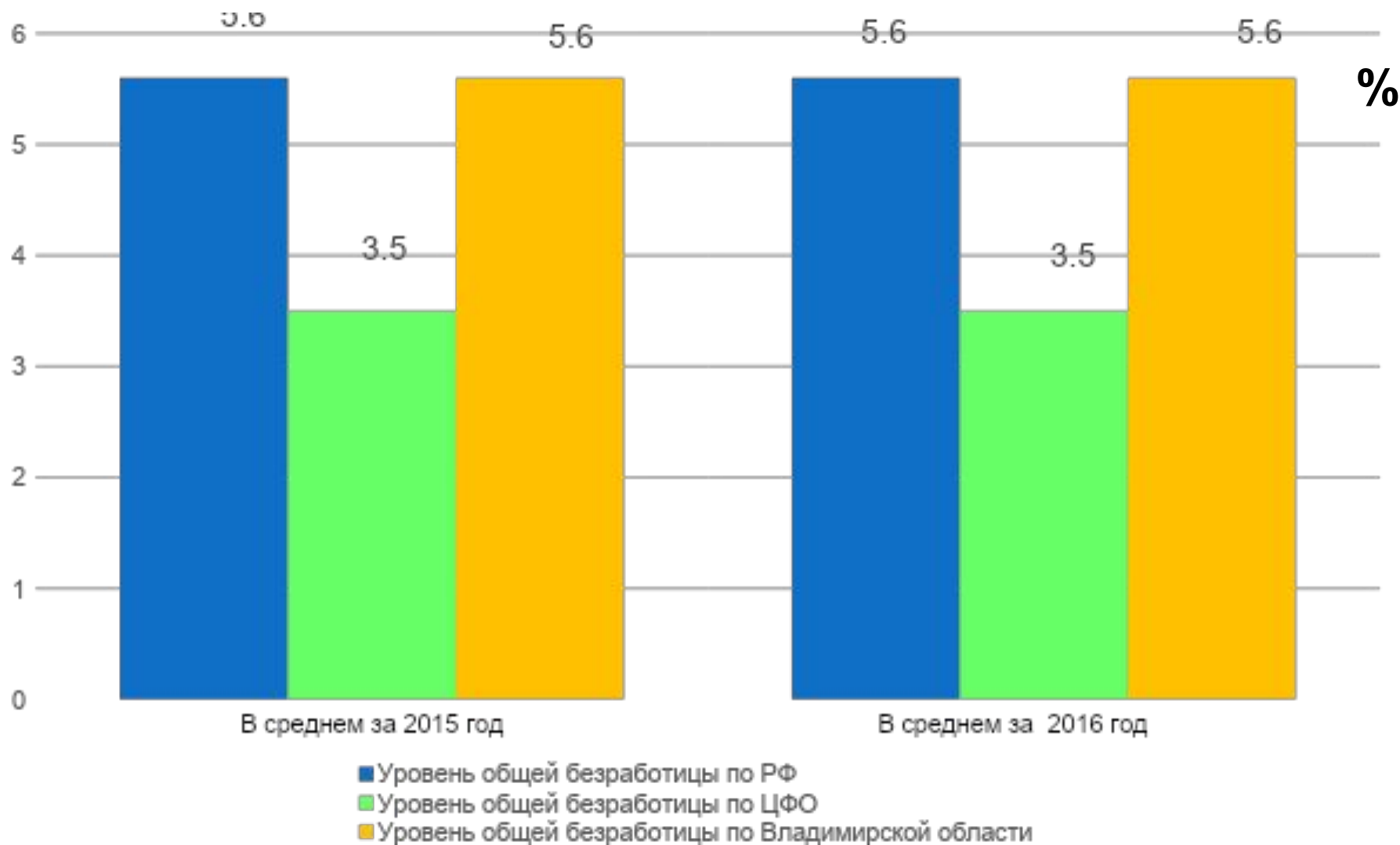
## Уровень регистрируемой безработицы



- Уровень регистрируемой безработицы по РФ
- Уровень регистрируемой безработицы по ЦФО
- Уровень регистрируемой безработицы по Владимирской области



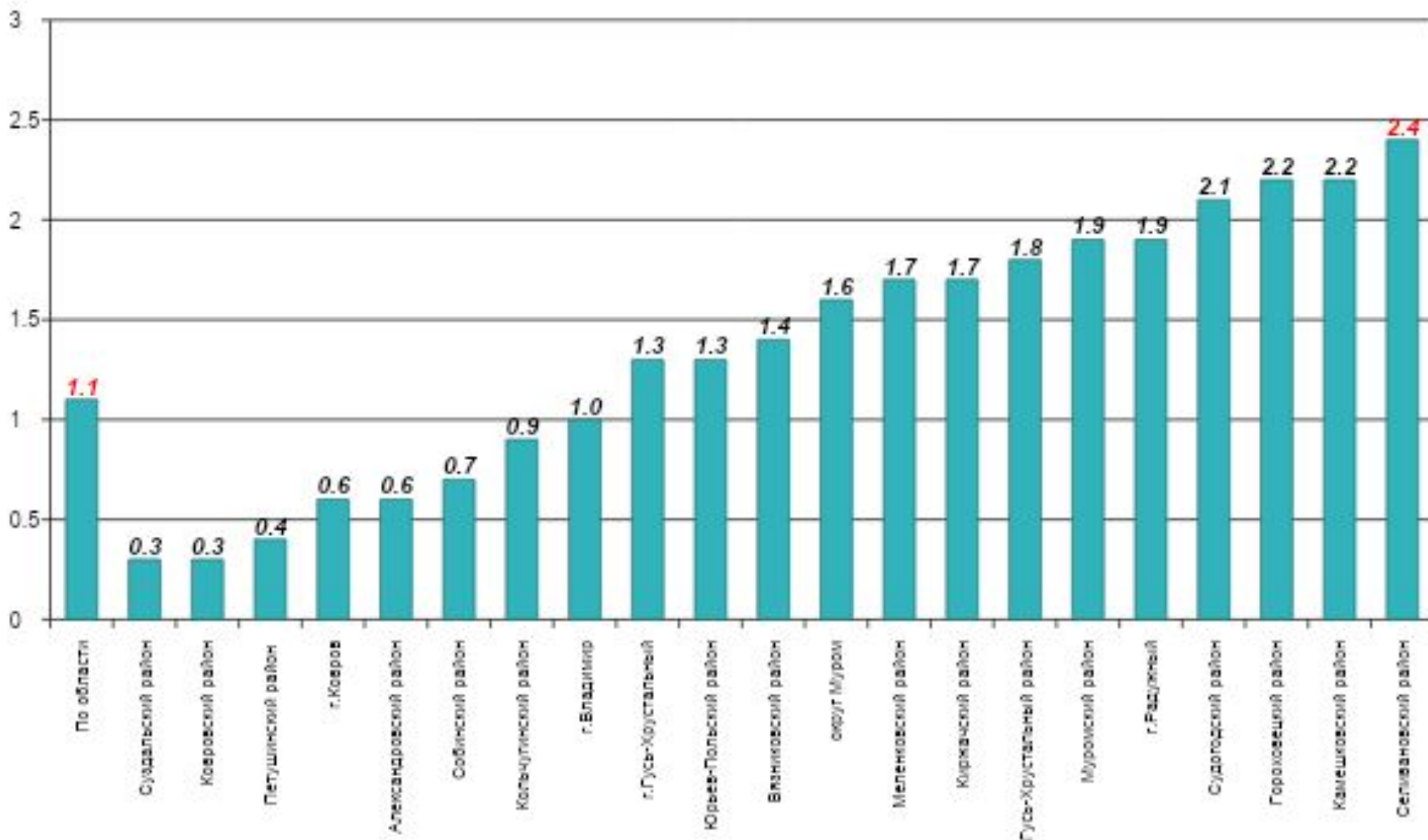
## Уровень общей безработицы (по методологии МОТ) данные Росстата





## Рынок труда Владимирской области в разрезе муниципальных образований на 01.01.2017 г.

### Уровень безработицы





## Ситуация на рынке труда Владимирской области

на 01.01.2016

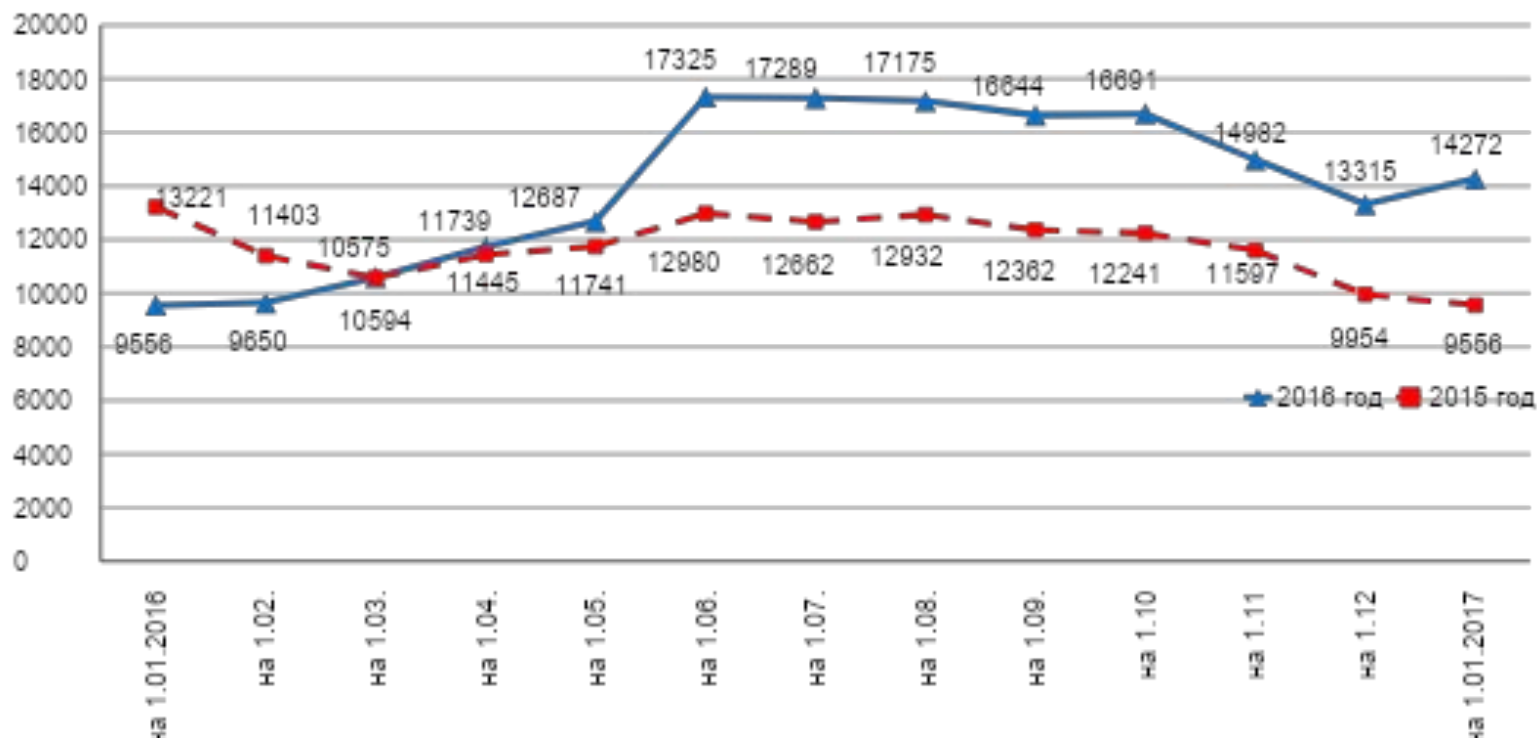
на 01.01.2017

**Количество вакансий**

**9 556**

**14 272**

Заявленная потребность в работниках, единиц

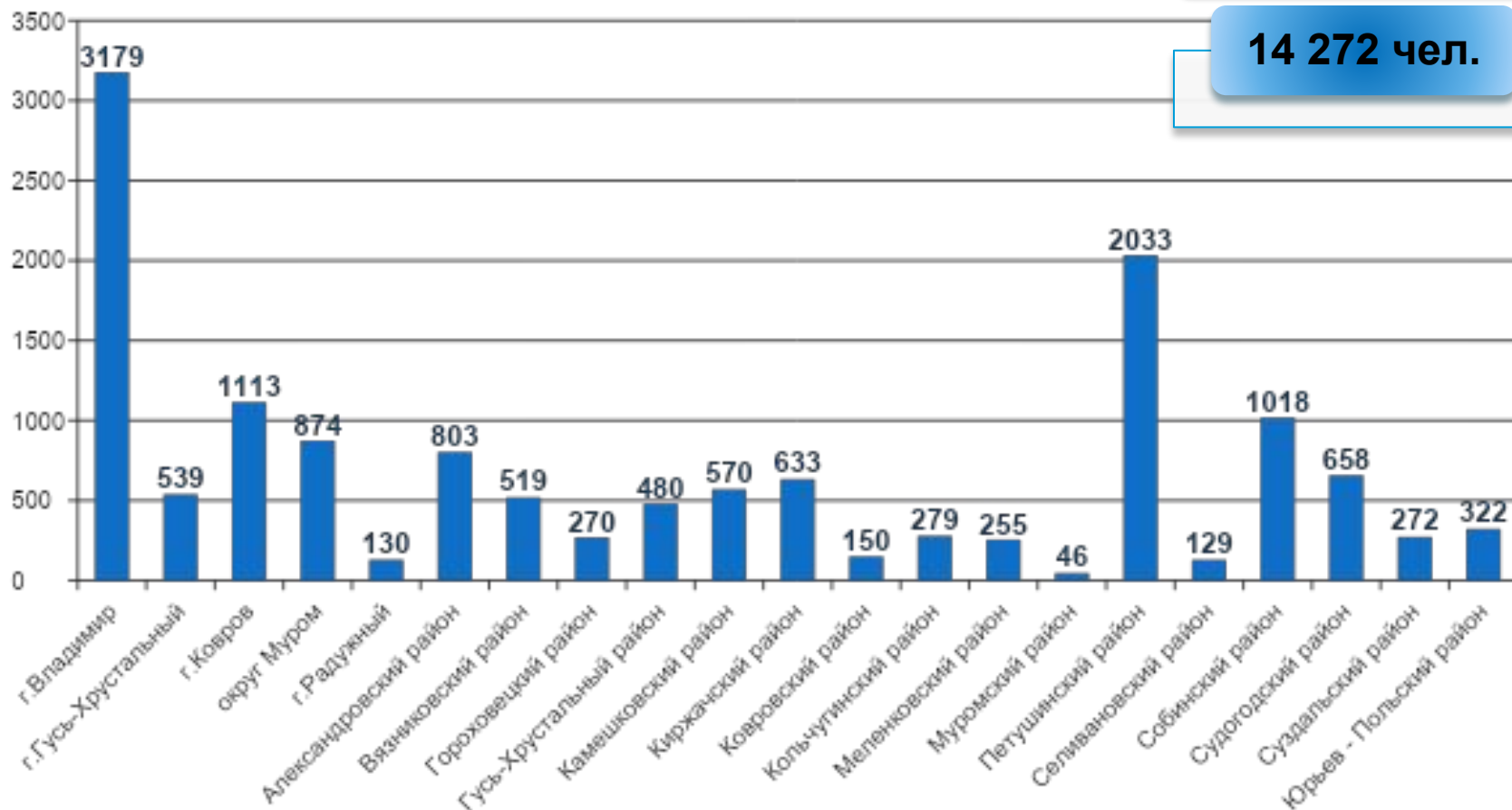




## Заявленная потребность в работниках на 01.01.2017, единиц

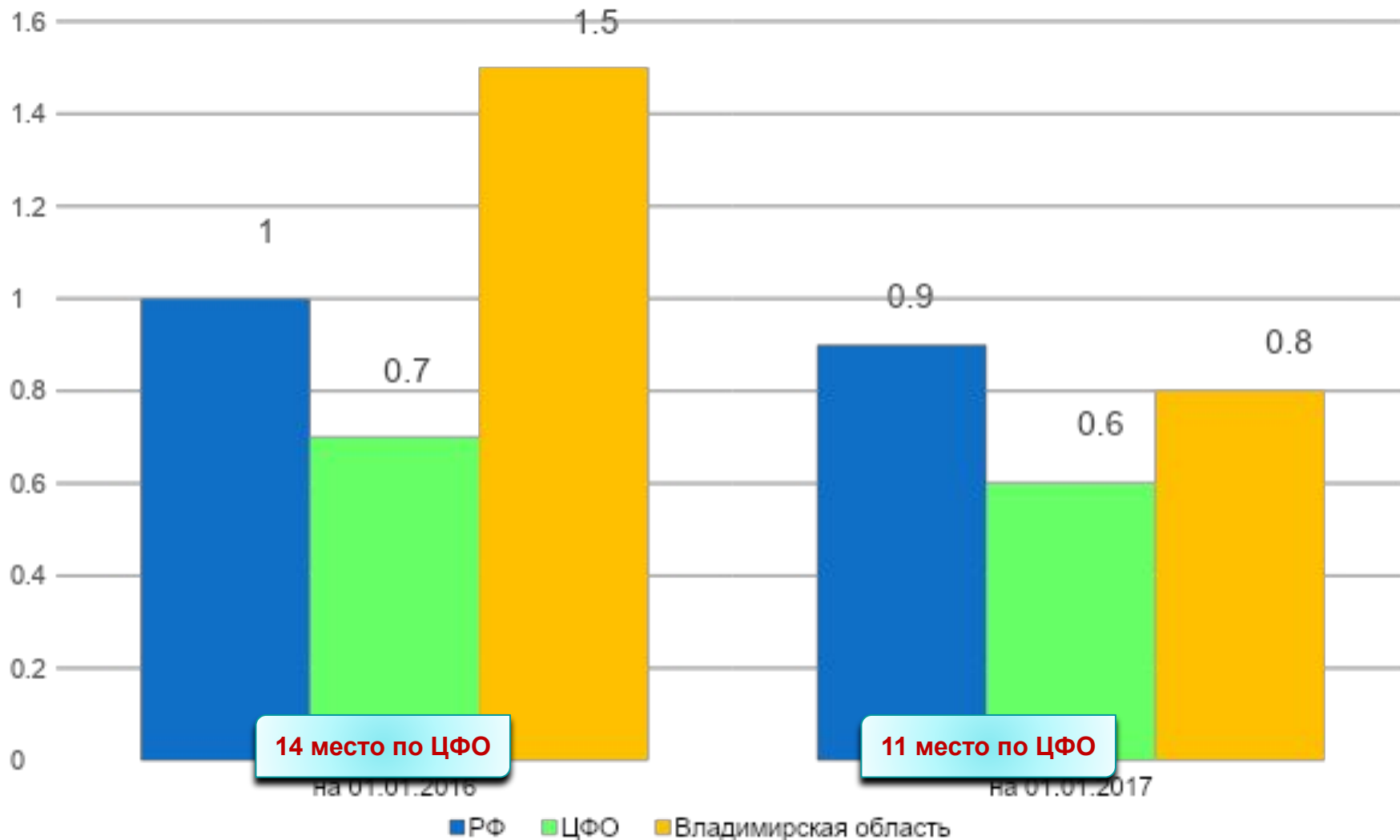
Всего по области

14 272 чел.





## Коэффициент напряженности на рынке труда





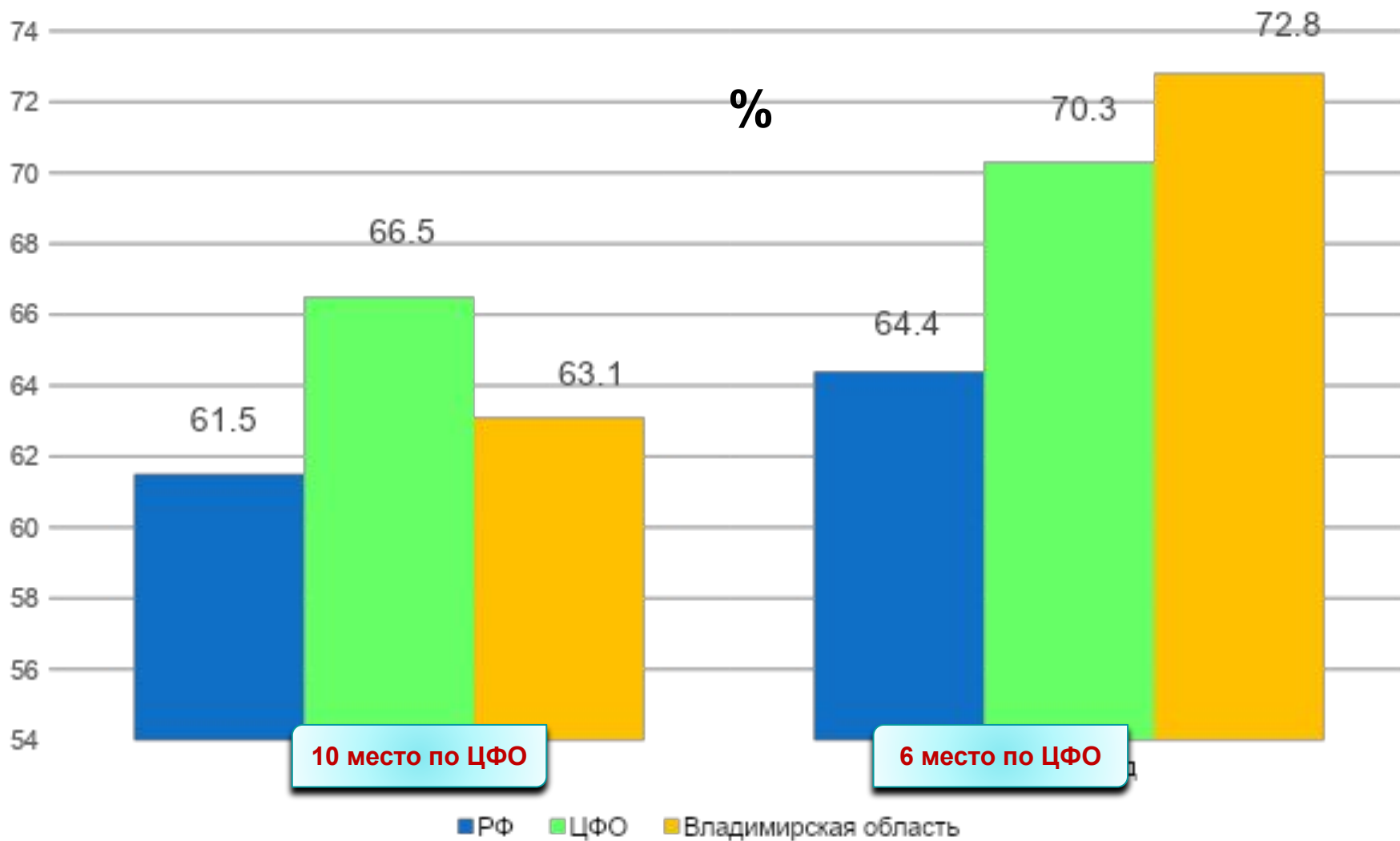


## Показатели мониторинга оценки качества и доступности государственных услуг (за 2016 год)

	<p>Отношение количества вакансий, информация о которых была предоставлена в органы службы занятости населения в течение отчетного года (напрямую или через Портал), к количеству граждан, обратившихся с заявлением о содействии в поиске работы в течение отчетного года</p>	<p>Отношение средней заработной платы по вакансиям, информация о которых была предоставлена в органы службы занятости населения в течение отчетного года (напрямую или через Портал), к среднемесячной номинальной начисленной заработной плате работников по полному кругу организаций субъекта Российской Федерации</p>	<p>Доля работодателей, предоставивших в течение отчетного года информацию о вакансиях в органы службы занятости населения (напрямую или через Портал), в общем числе работодателей (юридических лиц), запись о которых внесена в Единый государственный реестр юридических лиц (кроме юридических лиц, прекративших свою деятельность), определяемое на основании данных ФНС России</p>
<p><b>Итого по области</b></p>	<p><b>1,3</b></p>	<p><b>0,69</b></p>	<p><b>0,15</b></p>
<p><b>по Соглашению на 2016 год</b></p>	<p><b>1,2</b></p>	<p><b>0,67</b></p>	<p><b>0,15</b></p>



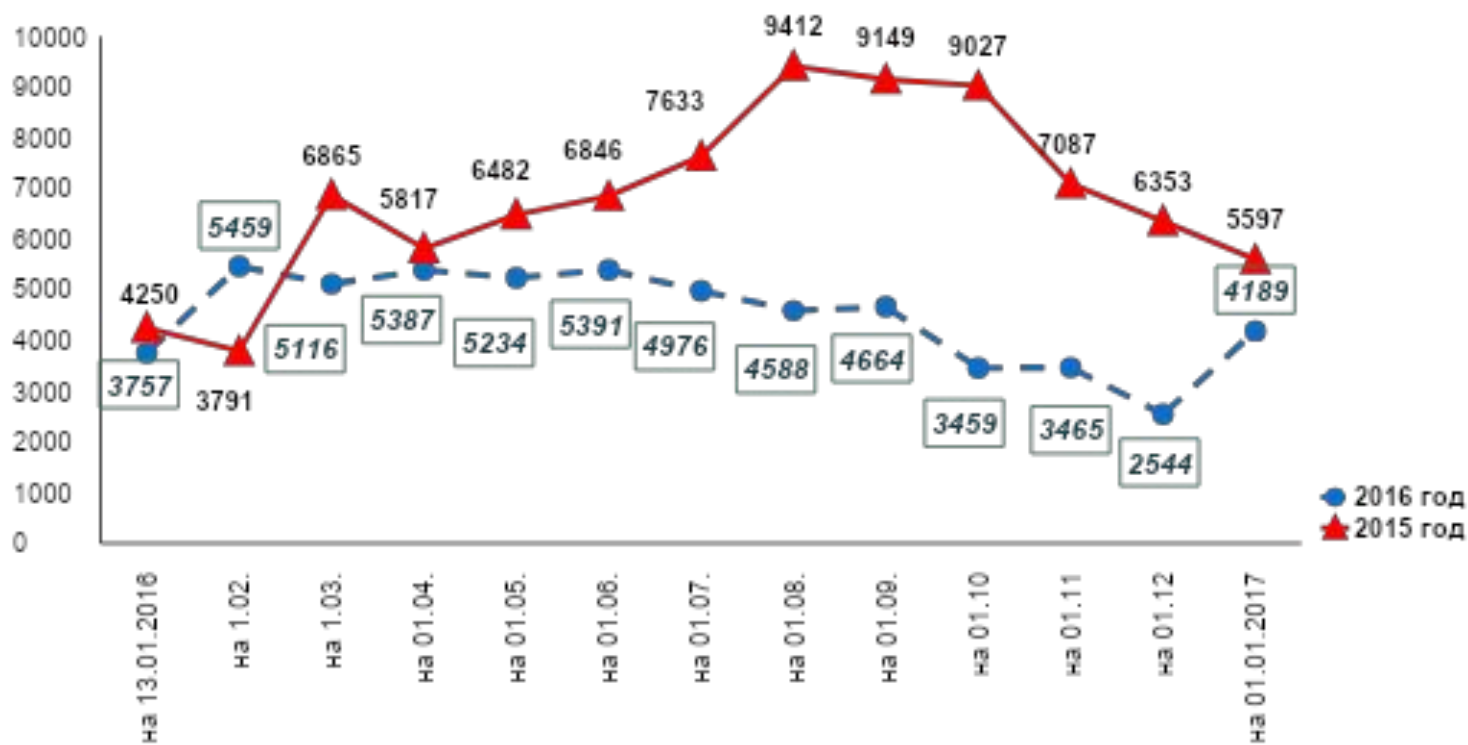
## Уровень трудоустройства





## Численность граждан, работавших в режиме неполной занятости в январе - декабре 2016 года

Неполная занятость на предприятиях и в организациях, человек

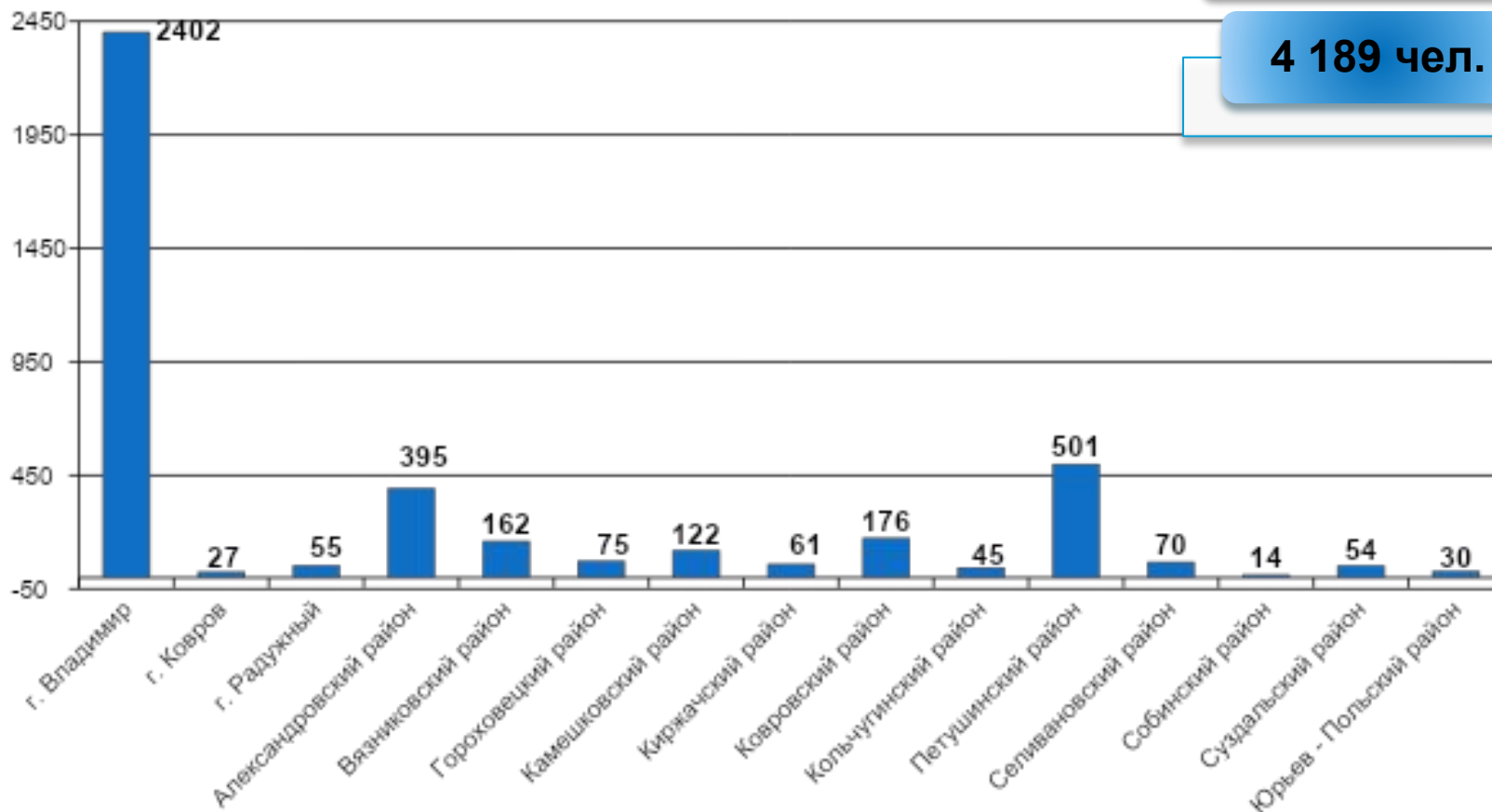




## Численность работников организаций, работавших в режиме неполной занятости, на 01.01.2017 г., человек

Всего по области

4 189 чел.





## Цели и задачи Государственной программы Владимирской области "Содействие занятости населения Владимирской области на 2014-2016 годы" (Постановление Губернатора области от 28.10.2013 №1206 в ред. от 30.12.2016 №1198)

### Цель государственной программы

*Реализация комплекса мер по созданию условий для стимулирования эффективной занятости населения, обеспечения реализации прав граждан на защиту от безработицы, способствующих повышению жизненного уровня населения*

### Задачи

Повышение экономической активности населения и уровня трудоустройства;

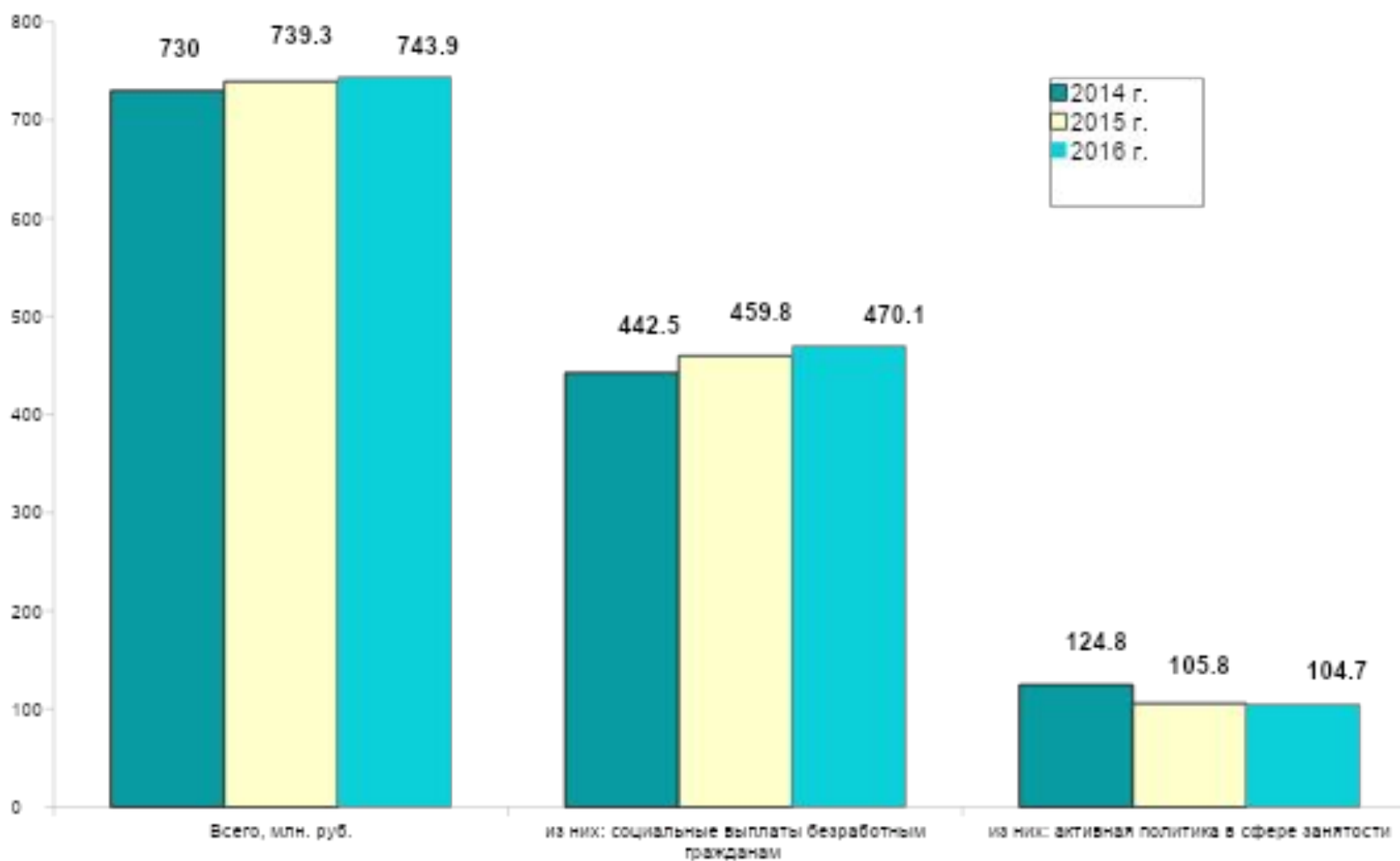
обеспечение государственных гарантий социальной поддержки безработных граждан;

привлечение иностранных работников в соответствии с потребностями экономики с учетом принципа приоритетного использования национальных трудовых ресурсов;

развитие государственной службы занятости населения как эффективного посредника между работодателями и гражданами, ищущими работу;



## Объём финансирования Программы





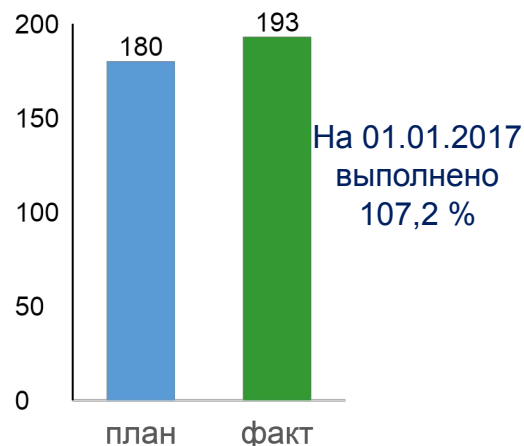
## Профессиональное обучение и дополнительное профессиональное образование граждан в январе – декабре 2016 года

### Получатели государственной услуги

граждане, признанные в установленном порядке безработными

женщины, находящиеся в отпуске по уходу за ребенком до 3-х лет

незанятые граждане, которым назначена страховая пенсия



*Проект изм. в закон о занятости населения: в ст. 23. п. 1.1. в части организации обучения женщин в период отпуска по уходу за ребенком до 3-х лет планируется обучение и родителей, усыновителей, опекунов (попечителей), осуществляющих уход за ребенком в возрасте 3-х лет.*



## Занятость инвалидов

По данным Отделения Пенсионного фонда Российской Федерации по Владимирской области на конец ноября 2016 года на территории области проживали **34516** инвалидов трудоспособного возраста

из них **8740** инвалидов  
работали

В соответствии с целевыми показателями, установленными Соглашения между Федеральной службой по труду и занятости и администрацией Владимирской области, к **31 декабря 2017 года** численность работающих инвалидов трудоспособного возраста в общей численности инвалидов трудоспособного возраста во Владимирской области

**11 717**  
человек





**Для достижения целевого показателя, установленного Соглашением, необходимо сосредоточить усилия на следующих направлениях**

Повышение уровня трудоустройства инвалидов

Повышение уровня закрепляемости инвалидов на рабочих местах

Легализация трудовой деятельности фактически работающих инвалидов, но не оформивших трудовые отношения с работодателем

Исполнение работодателями законодательства о квотировании рабочих мест для приема на работу инвалидов



## Выпускники образовательных организаций на рынке труда

Численность выпускников образовательных организаций Владимирской области, чел.



	2015	2016
ВПО	3 564	3 013
СПО	4 957	4 944

В рамках мероприятия по временному трудоустройству безработных граждан трудоустроены 70 выпускников.



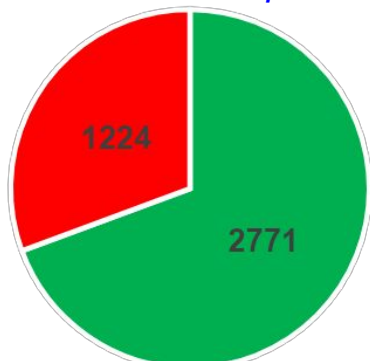
## Организация временного трудоустройства в январе – декабре 2016 года



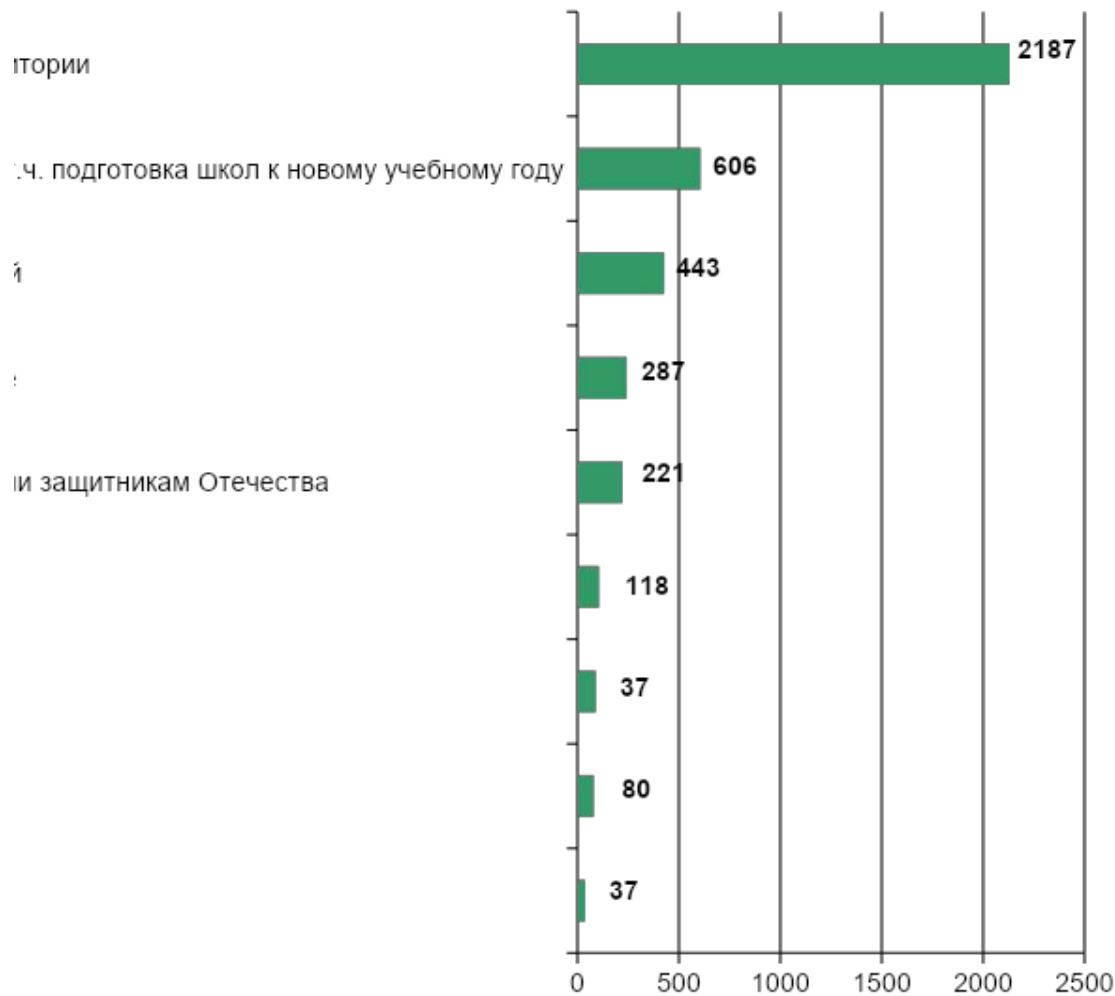


## Временное трудоустройство несовершеннолетних

всего 3 995 подростков



- В том числе подростки, находящиеся в сложной жизненной ситуации
- Подростки





## Живи, учись и работай во Владимирской области

### Календарь профориентационных мероприятий

(департамент по труду и занятости населения, департамент образования, органы местного самоуправления, центры занятости населения, образовательные организации, предприятия (организации))

### Неделя самозанятости и предпринимательства

### Неделя строительства, ЖКХ, энергетики и транспорта

### Неделя сельского хозяйства

### Неделя промышленности, в том числе Неделя «Без турникетов»

### Неделя социальной сферы

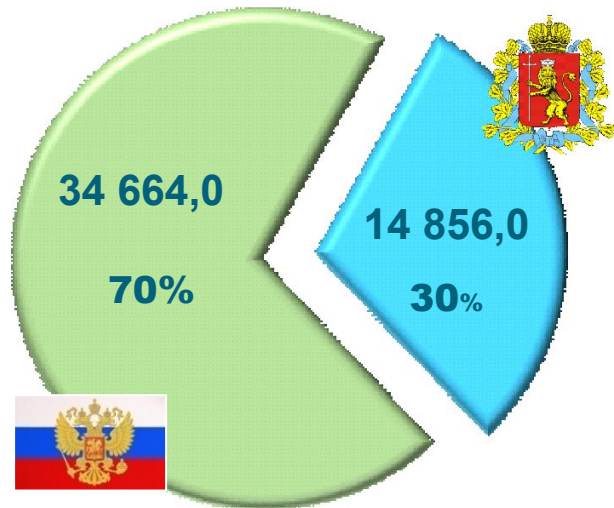
круглые столы (конференции, совещания, собрания) с участием работодателей, образовательных организаций, родителей; ярмарки, (выставки) учебных мест; «Люди профессии»- встречи с мастерами труда, с успешными людьми данной сферы, профессионалами своего дела; экскурсии на предприятия (организации) и др.



# Программа «Дополнительные мероприятия по снижению напряженности на рынке труда Владимирской области в 2016 году»



## ОБЪЕМ ФИНАНСИРОВАНИЯ (тыс. руб.)



**Всего – 49 520,0 тыс. руб.**

**В программе приняли участие 72 предприятия**

Мероприятия	ФАКТ	
	Число участников (чел.)	Объем финансирования (млн.руб.)
Опережающее профессиональное обучение работников	240	6530,6
Временная занятость работников	2210	33420,7
Трудоустройство выпускников и граждан, уволенных из иных организаций	280	7810,2
Трудоустройство инвалидов и наставничество	20	1720,3



## Государственная программа Владимирской области

### «Содействие занятости населения Владимирской области» (2017-2021 гг.)

Новые задачи

Стимулирование создания рабочих мест  
для инвалидов

Популяризация рабочих профессий и  
инженерных специальностей



## **Целевые прогнозные показатели на 2017 год**

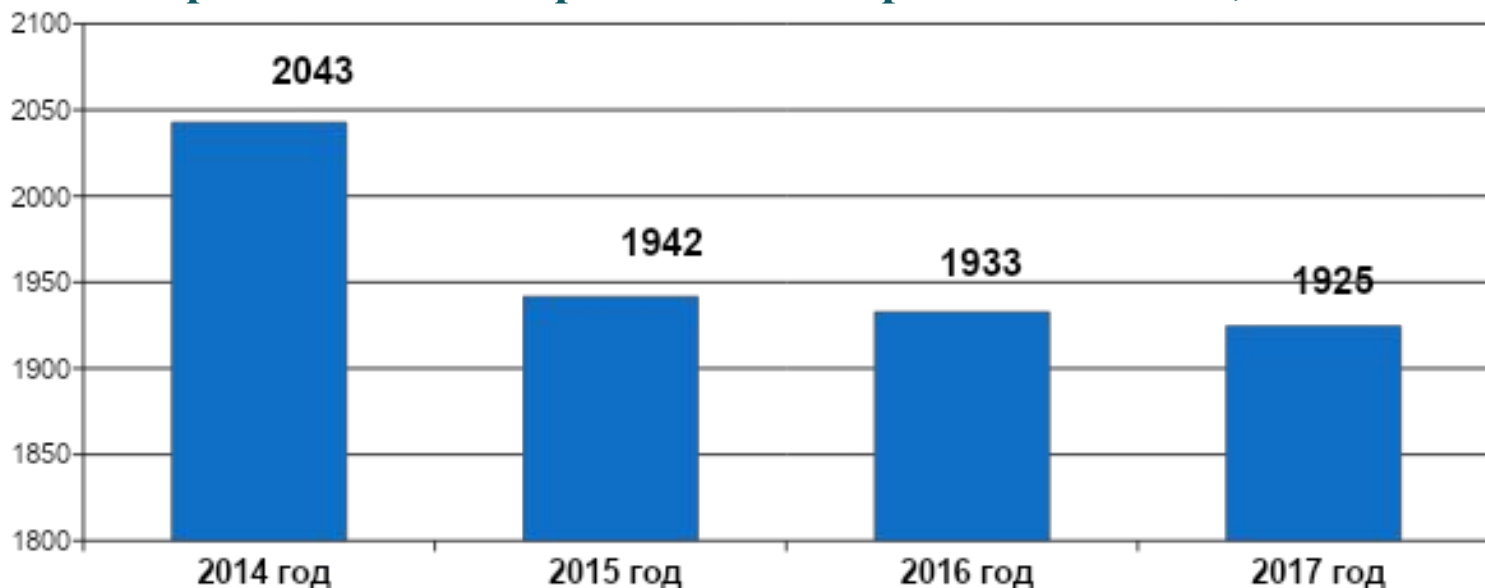
<b>Количество заявленных в отчетном периоде вакансий в субъекте Российской Федерации в расчете на одного работника центра занятости населения, ед.</b>	<b>130</b>
<b>Доля трудоустроенных граждан в общей численности граждан, обратившихся за содействием в поиске подходящей работы, %</b>	<b>64,0</b>
<b>Численность трудоустроенных граждан в расчете на одного работника центра занятости населения, ед.</b>	<b>80</b>
<b>Доля работающих инвалидов трудоспособного возраста в общей численности инвалидов трудоспособного возраста в субъекте РФ, %</b>	<b>32,9</b>
<b>Доля трудоустроенных выпускников образовательных организаций в общей численности выпускников, обратившихся за содействием в поиске подходящей работы, %</b>	<b>47,0</b>
<b>Численность трудоустроенных выпускников образовательных организаций в расчете на одного работника центра занятости населения, ед.</b>	<b>1</b>
<b>Доля зарегистрированных безработных граждан, охваченных мероприятиями по профилированию, в общей численности зарегистрированных в отчетном периоде безработных граждан, %</b>	<b>95,0</b>
<b>Минимальная численность работников центров занятости населения в расчете на 10000 экономически активного населения субъекта РФ, ед.</b>	<b>6</b>
<b>Отношение средней заработной платы по вакансиям, информация о которых была предоставлена в органы службы занятости населения в течение отчетного года (напрямую или через Портал), к среднемесячной номинальной начисленной заработной плате работников по полному кругу организаций субъекта Российской Федерации</b>	<b>0,67</b>





## Иностранная рабочая сила

### Квота на привлечение и использование иностранных работников из стран с визовым режимом въезда, чел.



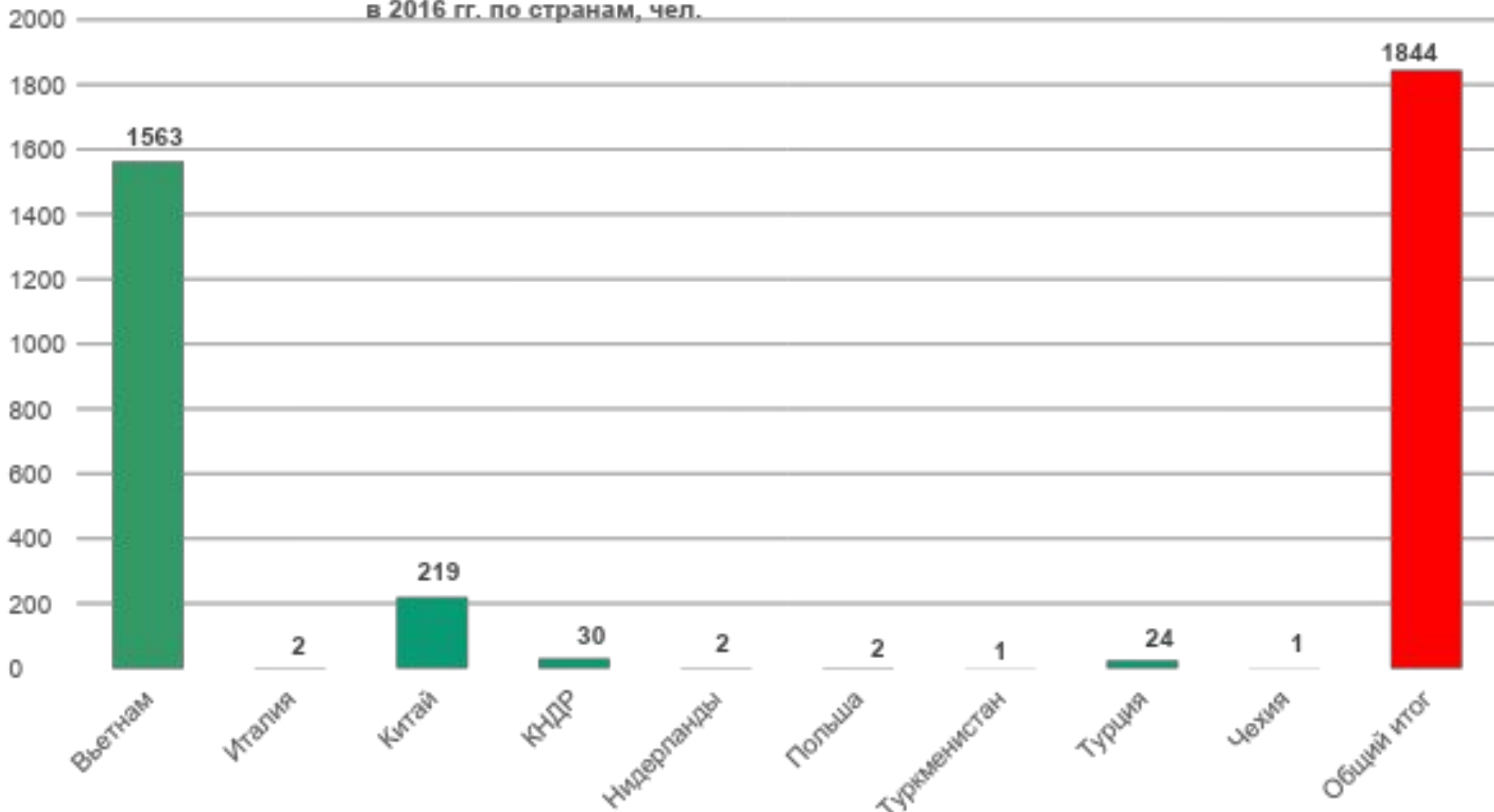
ВЫДАНО ПАТЕНТОВ НА ОСУЩЕСТВЛЕНИЕ ТРУДОВОЙ ДЕЯТЕЛЬНОСТИ иностранным гражданам с безвизовым режимом въезда в РФ ПО СОСТОЯНИЮ НА 1 января 2017 ГОДА - 9773

ВЫДАНО РАЗРЕШЕНИЙ НА ОСУЩЕСТВЛЕНИЕ ТРУДОВОЙ ДЕЯТЕЛЬНОСТИ иностранным гражданам с визовым режимом въезда в РФ ПО СОСТОЯНИЮ НА 1 января 2017 ГОДА - 1497



## Иностранная рабочая сила

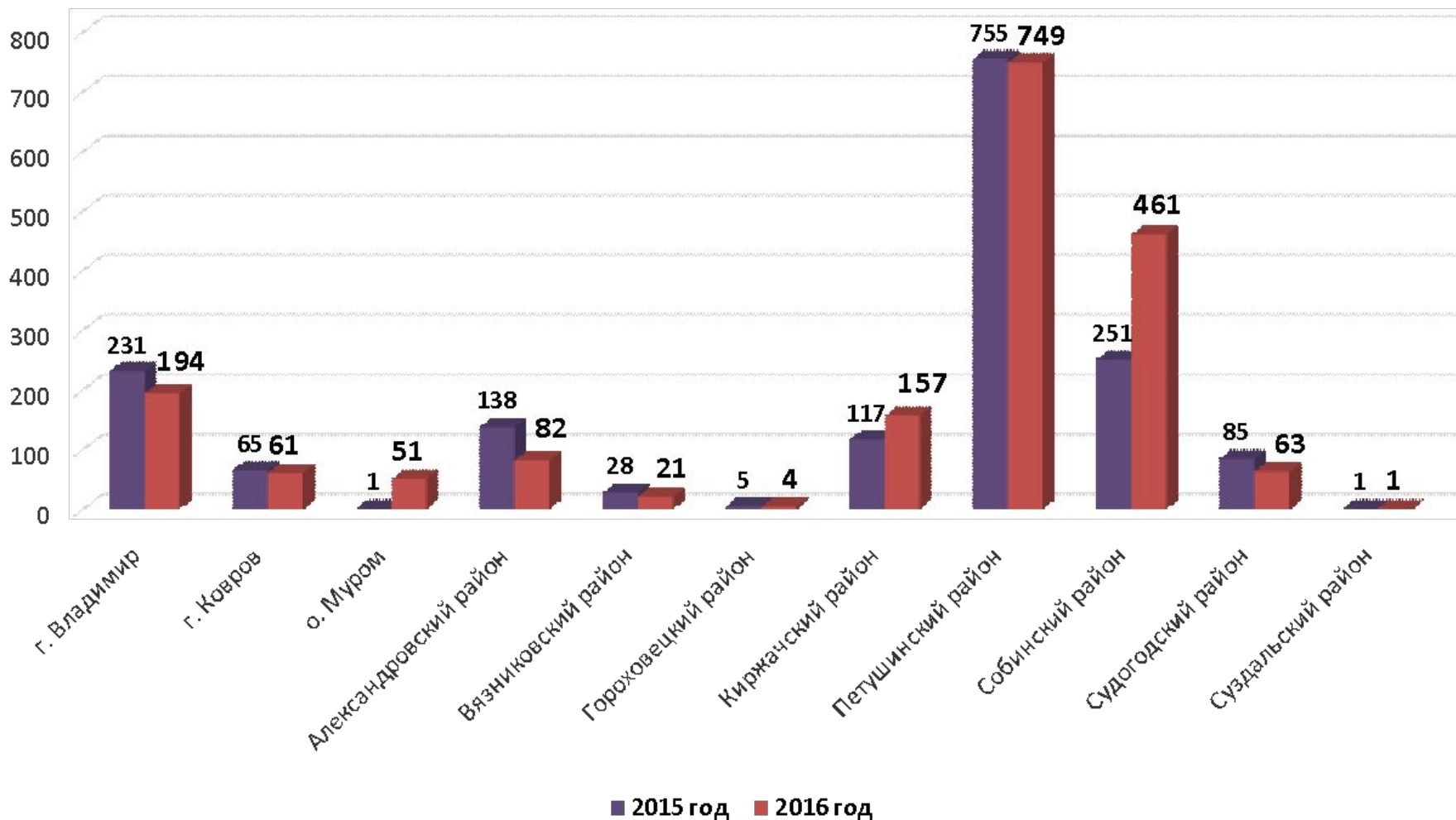
Привлечение ИРС из стран с визовым режимом въезда в РФ  
в 2016 гг. по странам, чел.





## Иностранная рабочая сила

Привлечение ИРС из стран с визовым режимом въезда в РФ в 2015-2016 гг., чел.





## Качество и доступность трудовых ресурсов Владимирской области

Нарастание  
дефицита  
трудовых ресурсов

Хронический дефицит  
квалифицированных  
кадров

*2013-2015 годы  
снижение в среднем  
на 8 тыс. чел.*

*2017-2021 годы необходимо  
дополнительно 9-11 тысяч  
квалифицированных  
специалистов*

Решение:

*Комплекс мер по кадровому  
обеспечению инвестиционных  
проектов в муниципальных  
образованиях (распоряжение  
Губернатора ВО от  
13.11.2015 №630-р);*

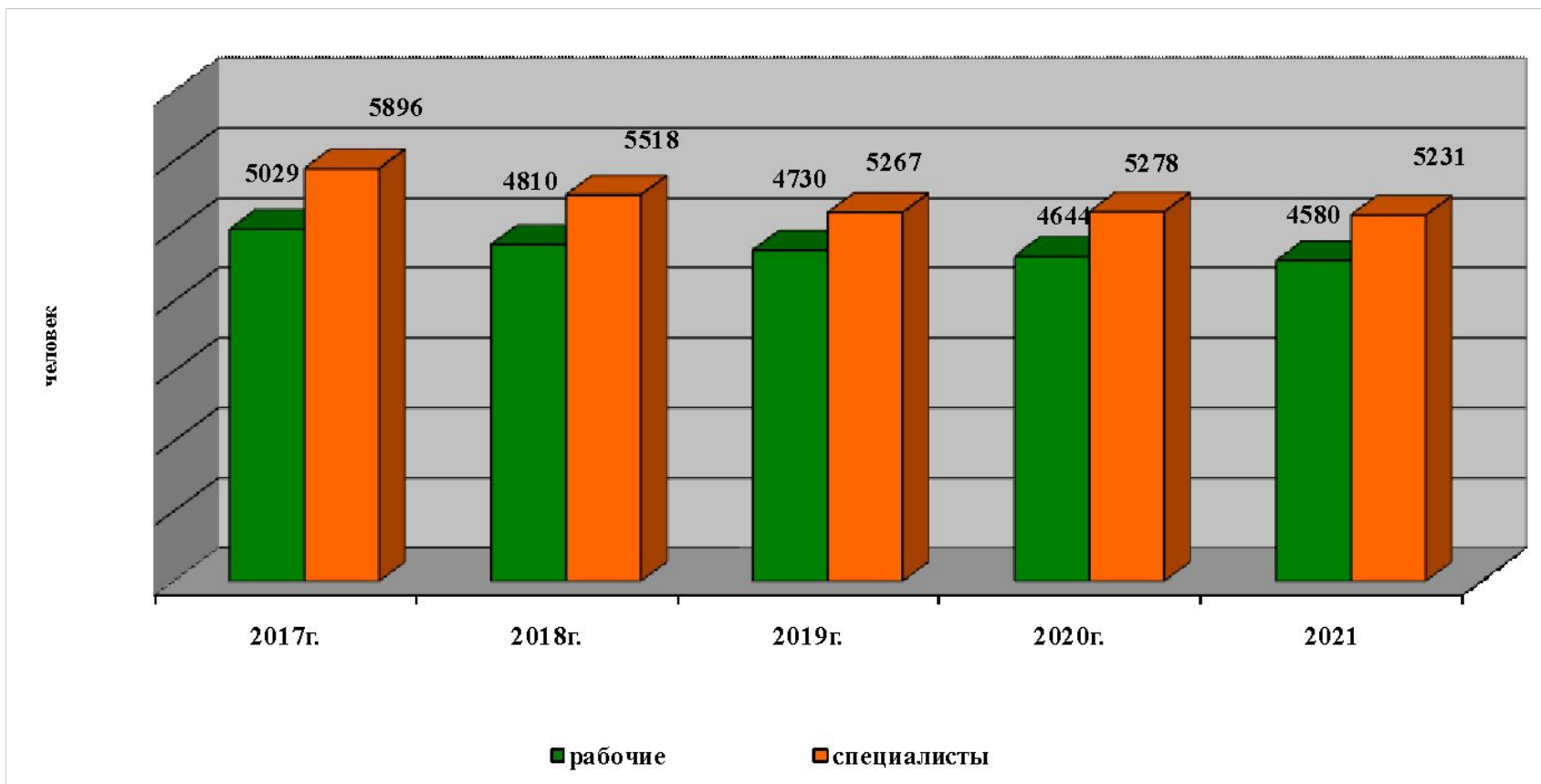




## Формирование отраслевого заказа для профессиональных образовательных организаций области

Заявленная потребность в подготовке квалифицированных кадров  
на 2017-2021 годы

*(по данным организаций, участвовавших в мониторинговом обследовании 2016 года)*





## Механизм реализации полномочий в сфере трудовых отношений

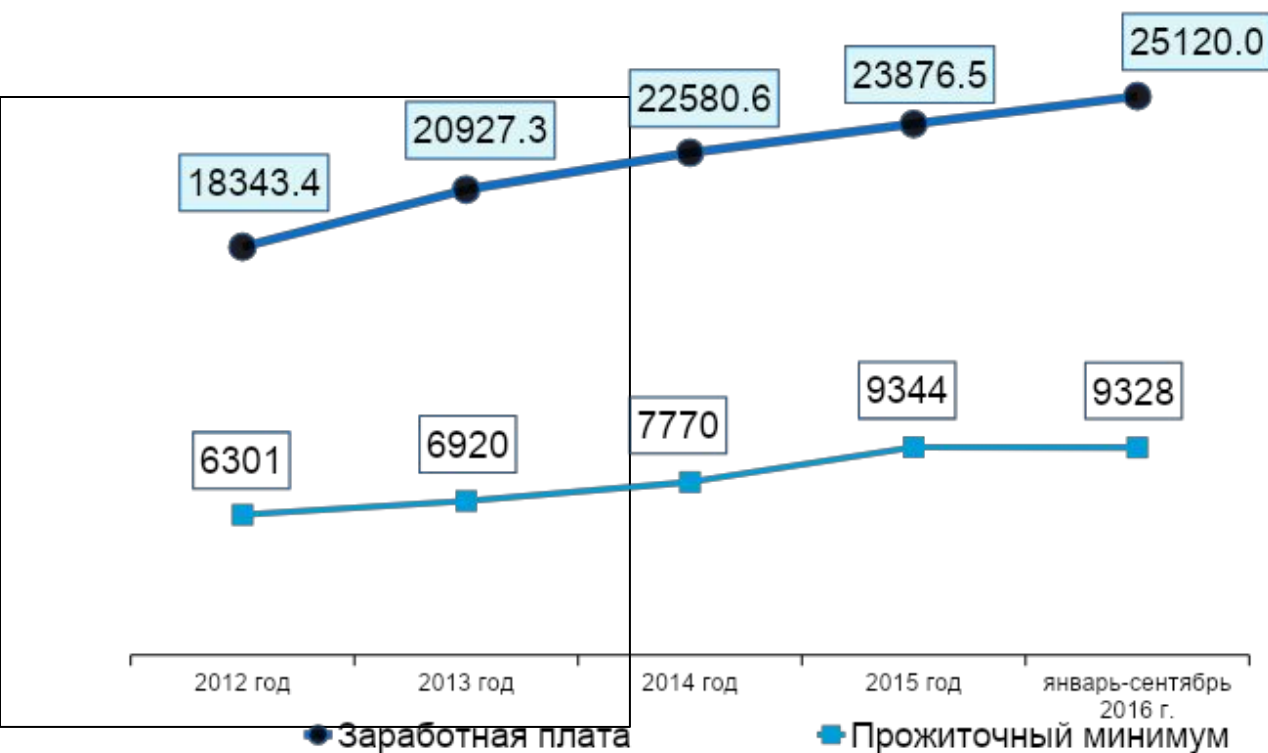
Полномочие: регулирование трудовых отношений





## Механизм реализации полномочий в сфере трудовых отношений

### Развитие трудовых отношений и социального партнерства



- региональное Соглашение между администрацией Владимирской области, Советом Владимирского областного объединения организаций профсоюзов, Президиумом регионального объединения работодателей "Ассоциация работодателей и товаропроизводителей Владимирской области" по регулированию социально-трудовых отношений на 2015 - 2017 гг.

- 19 территориальных соглашений

- ежеквартальное заседание областной трёхсторонней комиссии по регулированию социально-трудовых отношений

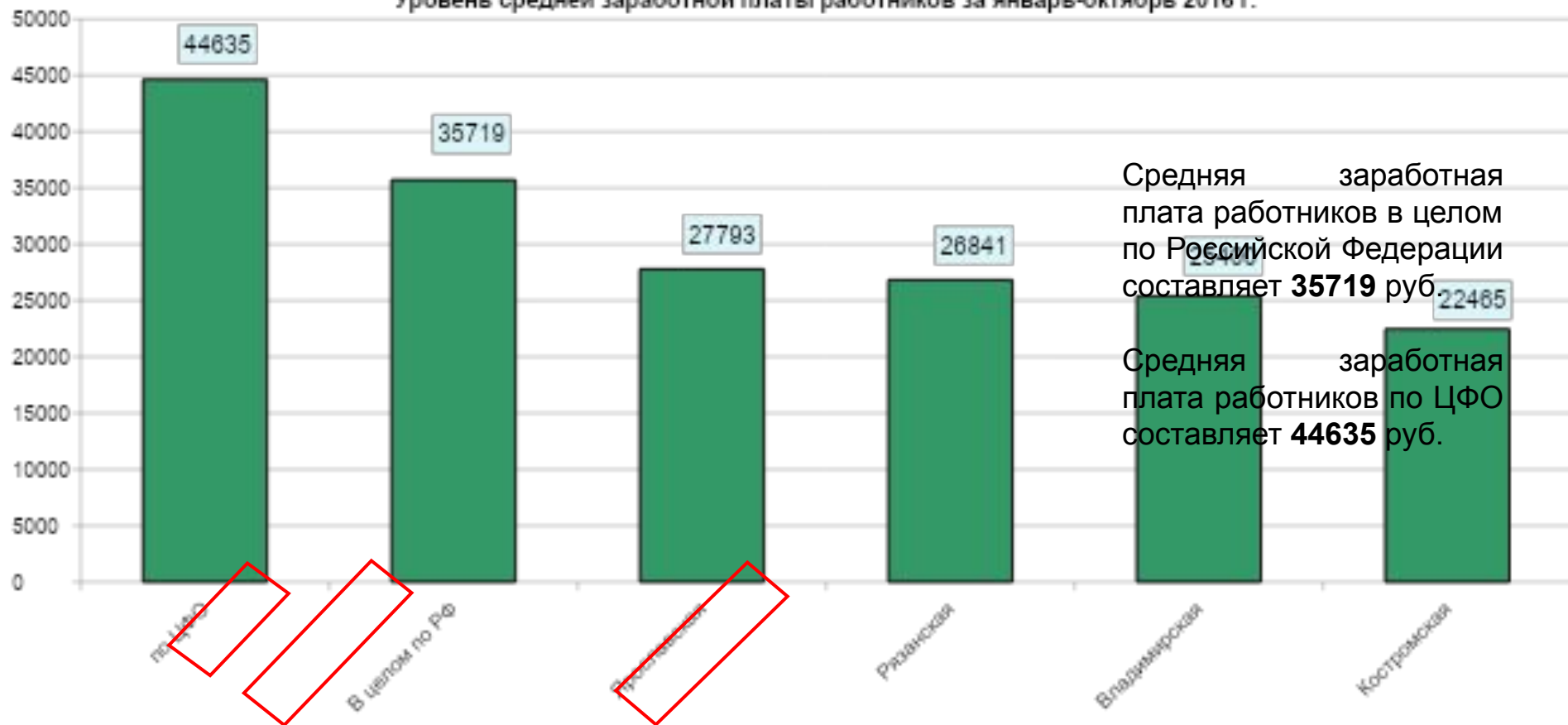
- в 2016 г. зарегистрировано 813 коллективных договора и соглашения



## Итоговый рейтинг

### Развитие трудовых отношений и социального партнерства

Уровень средней заработной платы работников за январь-октябрь 2016 г.







## Среднемесячная номинальная начисленная заработная плата работников организаций без учета субъектов малого предпринимательства в разрезе муниципальных образований



Средняя заработная плата работников в целом по Владимирской области за январь-октябрь 2016 г. составляет **27535,7** рублей



## **Областной совет**

В 2016 году проведено 3 заседания совета,  
рассмотрено 12 работодателей



## **Органы местного самоуправления Советы(рабочие группы)**

В 2016 году проведено 142 заседания, рассмотрено 2399  
работодателей



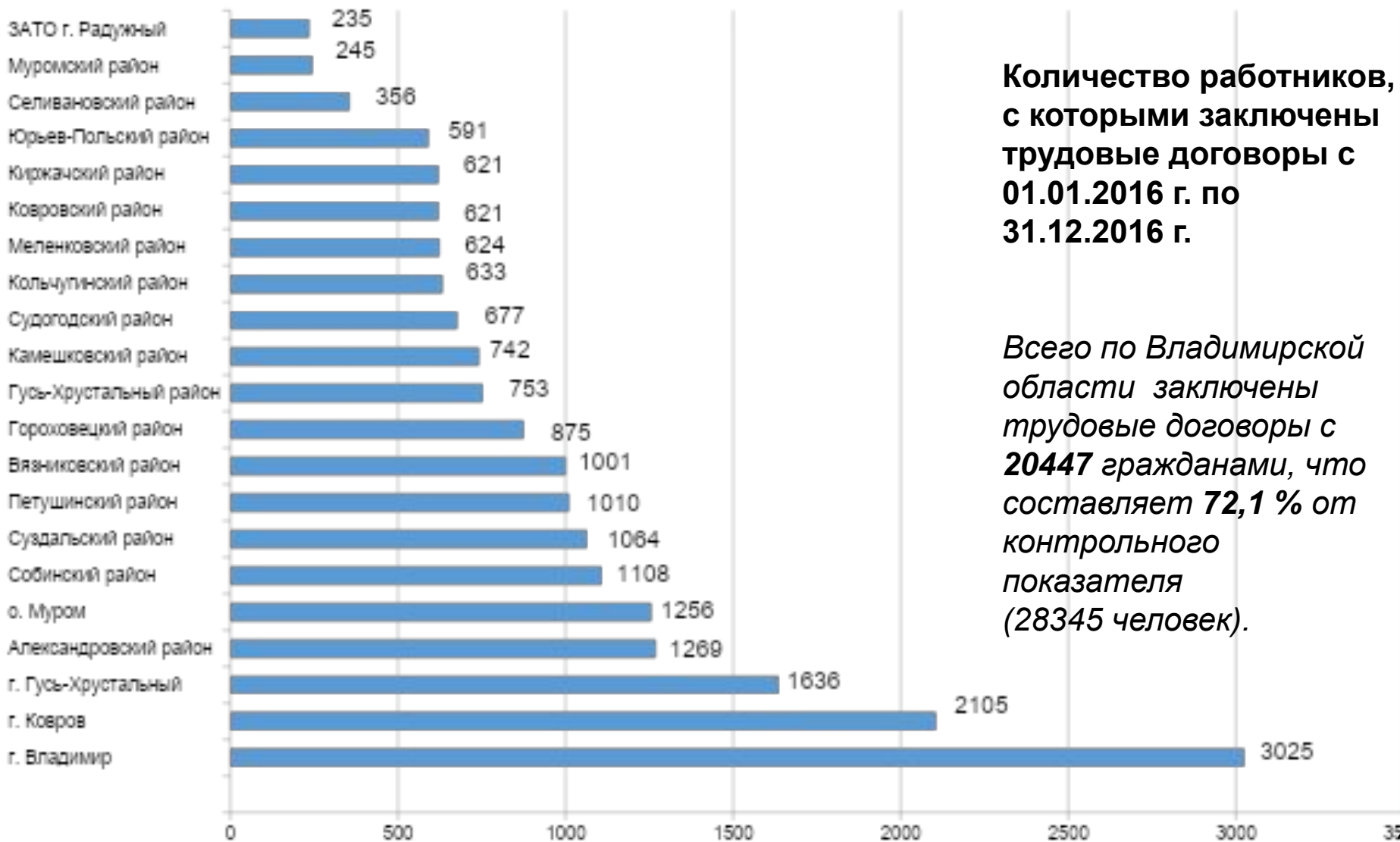
*Вопросы легализации  
трудовых отношений*



*Вопросы  
оплаты труда*



## Легализация трудовых отношений по состоянию на 31.12.2016 г.



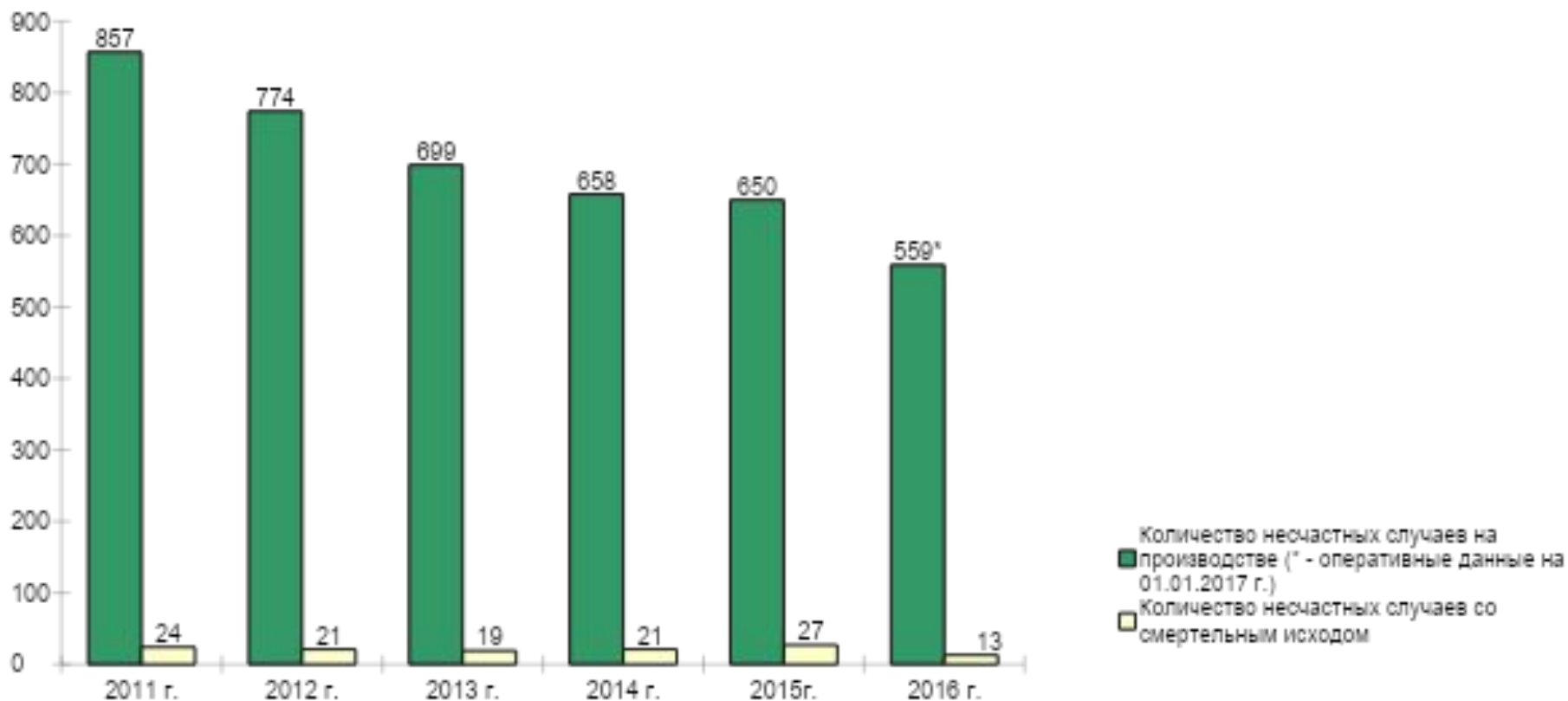
**Количество работников,  
с которыми заключены  
трудовые договоры с  
01.01.2016 г. по  
31.12.2016 г.**

*Всего по Владимирской  
области заключены  
трудовые договоры с  
20447 гражданами, что  
составляет 72,1 % от  
контрольного  
показателя  
(28345 человек).*



## Реализация государственной политики в сфере охраны труда

### Показатели производственного травматизма





## **Реализация государственной политики в сфере охраны труда**

Департамент в рамках реализации полномочий по государственному управлению охраной труда, предусмотренных статьей 216 Трудового кодекса РФ в 2016 году достиг следующих показателей:

**по осуществлению на территории Владимирской области государственной экспертизы условий труда:** За 2016 г. проведена 91 государственная экспертиза условий труда по 1151 рабочему месту

**по координации проведения обучения по охране труда и проверки знаний требований охраны труда работников организаций:** в области работает 20 аккредитованных обучающих организаций, которыми за 2016 г. обучено по охране труда 11052 руководителя и специалиста из 3785 организаций области

**по обеспечению реализации на территории субъекта Российской Федерации государственной политики в области охраны труда:** проведено 15 семинаров, совещаний по вопросам реализации государственной политики в сфере охраны труда в субъекте с руководителями и работниками организаций, в которых приняли участие 861 человек



**СПАСИБО ЗА ВНИМАНИЕ**