


Этикет для детей



«Светелка», постоянно действующий семинар ОРОИК
«Омской епархии»

Что такое этикет?


Что такое этикет –
Знать должны мы с детских лет.
Это – нормы поведения:
Как ходить на День рождения?
Как знакомиться?
Как есть?
Как звонить?
Как встать?
Как сесть?
Как здороваться со взрослым?
Много разных есть вопросов.
И на них даёт ответ
Этот самый этикет.

(А. Усачёв)



Виды этикета

- * Гостевой этикет
- * Столовый этикет
- * Семейный этикет
- * Дипломатический этикет
- * Этикет в общественных местах
- * Речевой этикет



**Быть воспитанным ребёнком очень важно с малых лет!
Вам, мальчишки и девчонки, – этот детский этикет!**



* Какие ошибки вы видите на картинке?

Правила поведения за столом

Правила поведения за столом.

Аккуратно кушай хлеб –
Это кухня, а не хлеб.
Не вертись юлой на стуле,
Головой не лезь в кастрюлю.
Супчик кушай аккуратно,
Не выплевывай обратно.
Пей чаек, не проливая!
Что за лужица большая?
Что за грохот? Что упало?
Маша за столом мечтала.
Не корми котлетой кошку,
А сама поешь немножко.
Вытирай салфеткой рот
И не капай на живот.
Ложкой ешь кисель и кашу,
Суп, пюре и простоквашу.
Вилкой можно брать картошку,
Мясо, рис... Не надо ложкой!
Ручкой можно брать пирог,
Глазированный сырок.
И скажи спасибо всем,
У кого ты пищу ел.
(Ирина Горюнова)



Что бы вы сказали этому мальчику?



Правила поведения за столом

- * ✨ Пищу надо брать с тарелки вилкой или ложкой.
- * ✨ Когда ешь, не откусывай больших кусков – это некрасиво.
- * ✨ Не разговаривай с полным ртом, не чавкай.
- * ✨ Если тебе нужно что-то взять, не тянись, а вежливо попроси передать.
- * ✨ Никогда не отзывайся плохо о блюде, которое едят твои соседи. Не порти аппетит другим.
- * ✨ Не сиди боком к столу – это некрасиво.
- * ✨ Не кроши хлеб, доедай кусок до конца.

ПРАВИЛА ПОВЕДЕНИЯ ЗА СТОЛОМ



Не говори ты с полным ртом,
Еду жуй очень тщательно
И не забудь сказать потом
"Спасибо" обязательно!



Не упираться в стол локтями
И спину ты ровней держи,
Еду не надо брать руками —
Есть ложки, вилки и ножи!

★ Поглядите-ка, друзья,
Как себя вести нельзя!
Баловство любых ребят
Превращает в поросят!



Ешь спокойно всегда, не крутись,
Не толкай тех, кто рядом, локтями,
Хочешь что-то достать — не тянись,
Попроси, чтоб тебе передали!



Пользуйся салфеткой,
На стуле не качайся
И низко над тарелкой
Своею не склоняйся!



Ешь внимательно, опрятно,
Не спеша и аккуратно,
Рот едой не набивай
И кусочки не роняй!



Большие куски в рот не следует брать —
Их надо на части всегда разделять!
Старайся посуду свою не разбить,
А то, что в стакане — на стол не пролить!



Правила поведения за столом



Правила поведения за столом



ПРАВИЛА ПОВЕДЕНИЯ ЗА СТОЛОМ

Ложкой ешь кисель и кашу,
Суп, пюре и простоквашу.

Ручкой можно брать пирог,
Глазированный сырок.

Вилкой можно брать картошку,
Мясо, рис... Не надо ложкой!

Аккуратно кушай хлеб-
Это кухня, а не хлев.



Супчик кушай аккуратно,
Не выплевывай обратно.

Не корми котлетой кошку,
Лучше сам поешь немножко.

Пей чаек, не проливая!
Что за лужица большая?

**И скажи спасибо всем,
У кого ты пищу ел!**



ПРАВИЛА ПОВЕДЕНИЯ ЗА СТОЛОМ

Сделано в Беларуси
Партизан в Минск 22.08.2017 г. Формат А4х285
Листы 10 (985 кв. см.) Заказ № 2046-17
ООО «БЕЛСТАТ» г. Минск, ул. Мухоморова, д. 42
214020, Фр. 1 Салонны, ул. М. Писарова, д. 42
Дистрибутор в Беларуси: Частное предприятие «Светло А»,
Беларусь, 210024, г. Барановичи, ул. Пилецаўскага, 138 к. 19
e-mail: makayeva@belsat.by www.belsat.by
Светло А.О. Беларусь, М.О. Беларусь
19013, Р.С. Кострома, ул. Савинская, 10

© «СММ» А., Минск, 2017
© «Лета», Мінск, 2017
© «Лета», Мінск, 2017

0+



Перед едой обязательно
вымой руки.



Сидеть следует прямо, немного
наклонившись над столом.



Не раскачивайся на стуле.
Не крутись
и не размахивай руками.



Не играй со столовыми
приборами и посудой.



Пользуйся правильно
столовыми приборами.
Не забывай, какие блюда едят
ложкой, а какие – вилкой и ножом.



Не торопись! Ешь небольшими
кусочками, тщательно
пережёвывай с закрытым ртом.



Не клади локти на стол.
Не мечтай во время еды.



Не балуйся с едой.
Ешь аккуратно.



Не тянись через весь стол
за чем-либо. Попроси передать.



Не читай во время еды.



Закончив еду, столовые
приборы положи на тарелку.
Руки и рот вытирай салфеткой.



Пожелай всем
приятного аппетита.
После еды скажи «спасибо».

Памятка: «Правила поведения за столом для старших дошкольников»

- * Сиди ровно, не «разваливайся»;
- * Ноги вместе, не клади ногу на ногу;
- * Не шаркай ногами;
- * Не разговаривай во время еды;
- * Не вертись и не толкайся;
- * Ешь и не пачкайся, не проливай еду на скатерть;
- * Не откусывай большие куски – ешь потихоньку;
- * Ешь с закрытым ртом, не чавкай;
- * Правильно держи ложку, вилку и нож;
- * Не кроши хлеб, откусывай его над тарелкой;
- * Наклоняйся над ложкой, не носи ее до рта;
- * Когда пьешь – поднимай чашку ко рту;
- * После еды положи приборы на стол;
- * Когда встаешь из-за стола – задвинь стул и поблагодари взрослых.



Зачем нужно соблюдать этикет:

- * Мытье рук перед едой защищает организм от попадания болезнетворных бактерий вместе с едой;
- * Сервировка стола с использованием чистой скатерти и одноразовых салфеток защищает продукты от соприкосновения с покрытием обеденного стола;
- * Требование «не вертеться» и не разговаривать во время приема пищи – профилактика серьезных инцидентов за столом (ребенок может подавиться);
- * Просьба «не торопиться», сидеть прямо и тщательно пережевывать пищу есть ни что иное, как помощь желудку переварить съеденное быстро и легко;
- * Салфетка, постеленная на колени (или на груди) защитит одежду от загрязнения.



Этикет общения или речевой этикет.

- * правила приветствий,
- * правила ведения разговора,
- * культура речи,
- * правила телефонных разговоров

**Помни правило номер один в воспитании:
Говорить всегда «Здравствуйте» и «До свидания»!**



Приветствие

**При встрече мы здороваемся и одновременно
желаем быть здоровым (мы желаем вам
здоровья).**



Обычно приветствуют первыми:

мужчина – женщину;

младшие - старших;

более младшая женщина – старшую, а так

же и старшего мужчину служащие

младшего ранга - служащих старшего;

опоздавший - ожидающего;

тот, кто входит в помещение – уже

присутствующих;

тот, кто проходит - стоящего;

проходящий мимо - обгоняющего.



Я ЗНАЮ, ЧТО НЕЛЬЗЯ



Держись подальше я, друзья,
От всех чужих людей!
Под доброй маской может быть
Какой-нибудь злодей.

ПОЗВОЛЯТЬ
НЕЗНАКОМЫМ
ПРИКАСАТЬСЯ
КО МНЕ

НАЗЫВАТЬ
НЕЗНАКОМЫМ
СВОЁ ИМЯ
И АДРЕС

БРАТЬ
У НЕЗНАКОМЫХ
ИГРУШКИ
И СЛАДОСТИ

Адрес свой и имя
наизусть я знаю.
Незнакомым людям
их не называю.

Не беру у незнакомца
Ни игрушек, ни конфет.
На чужие предложенья
Отвечаю смело "Нет"!



САДИТЬСЯ
В МАШИНЫ
К ЧУЖИМ
ЛЮДЯМ



Незнакомых берегусь,
К ним в машину не сажусь!

ОТКРЫВАТЬ
ДВЕРЬ ЧУЖИМ
ЛЮДЯМ

РАЗГОВАРИВАТЬ
С НЕЗНАКОМЫМИ
ЛЮДЬМИ

Если я один в квартире,
Дверь чужим не открываю!
Это правило простое
Никогда не забываю!



Не гуляю я с чужим,
Не хожу за руку с ним.



Я ЗНАЮ

Нельзя!



**Не мешай пассажирам выходить из автобуса!
Не входи в транспорт с мороженым и пирожками!
Не разговаривай громко и не включай громко музыку!**



Вежливые слова

Растает даже ледяная глыба от слова теплого...

спасибо

Зазеленеет старый пенек, когда услышит...

добрый день

Если больше есть не в силах скажем маме мы...

спасибо

Мальчик вежливый и развитый говорит, встречаясь...

здравствуйте

Когда нас бранят за шалости говорим...

простите, пожалуйста

И во Франции и в Дании на прощанье говорят...

до свидания

ВЕЖЛИВОСТЬ



Для чего нужна речь?

Что может быть на свете лучше языка!

При помощи языка мы изучаем науки и получаем знания, при помощи языка люди могут объясняться друг с другом, решать различные вопросы, просить, выражать радость.



А что на свете хуже языка?

При помощи языка люди огорчают и разочаровывают друг друга, обманывают. Хитрят, ссорятся. Язык может сделать людей врагами, он может вызвать войну, вносить в нашу жизнь горе и зло, может оскорблять.

А что ты думаешь о языке?



Речевой этикет

- * ◆ Разговаривать с человеком следует вежливо и ровным голосом.
- * ◆ При разговоре следует смотреть в глаза своему собеседнику.
- * ◆ Нельзя во время разговора гримасничать.
- * ◆ Обращайтесь к собеседнику только по имени.
- * ◆ Не перебивайте и не прерывайте собеседника.
- * ◆ Не хлопайте собеседника по плечу, не тыкайте его пальцем в живот и не вертите пуговицу на его пиджаке.

Речевой этикет



- * Когда говоришь, ты спешить не пытайся
И знай: невоспитанно – перебивать!
Сначала услышать вопрос постарайся
И только потом на него отвечать!

Какие правила речи вы знаете?



Речевой этикет



*Приветливо здоровайся и прощайся
со взрослыми и детьми.*

Речевой этикет



При окончании встречи говори слова расставания: до свидания, до новой встречи.

Будь вежлив, здоровайся со старшими



«До свидания!»

На прощанье говорим;
О том и речь,
Что еще нас
Ждут свиданья,
Много-много
Новых встреч!



Благодари за помощ и услуга



Речевой этикет



*В ответ на слово «спасибо»,
обязательно говори «пожалуйста».*

Речевой этикет



Если ты нечаянно совершил не очень хороший поступок, обязательно извинись.

Речевой этикет

**Есть такая пословица:
«Слово ранит, слово – лечит».**

- И это, действительно, так.
- И доказательством тому слово **«извините»**. Это простое русское слово значит – простите мою вину. Но именно «извините», а не «извиняюсь», как часто можно услышать.
- «Подумаешь, какая разница», - скажет кто-нибудь. А разница есть: в первом случае человек обращается с просьбой к другому, а во втором – как бы сам себя прощает.



Речевой этикет

ИЗВИНИТ *e*



Речевой этикет



*Не перебивай говорящего.
Не вмешивайся в разговоры взрослых.*


Речевой этикет



Обязательно говори «пожалуйста»,
когда просишь о чём – либо.

Слова просьбы

- * Если вас не затруднит
- * Будьте добры
- * Будьте любезны
- * Пожалуйста
- * Прошу вас
- * Разрешите пожалуйста



Правила поведения для дошкольников в общественных местах

Не играть за
столом во время
обеда

Не обижать
малышей,
девочек и не
задирать друзей

Не выпрашивать
у посторонних
сладости или
игрушки

Не уходить
далеко от
родителей

Выслушивать
старших

Не мучить
животных

Правила дружбы.

- 1) Помогай товарищу: если умеешь что-то делать, научи и его; если товарищ попал в беду, помоги ему, чем можешь
- 2) Делись с товарищами: если у тебя есть интересные игрушки, книги, поделись с другими ребятами, с теми, у кого их нет. Играй и работай с друзьями так, чтобы не брать себе все самое лучшее.
- 3) Останови товарища, если он делает что-то плохое. Если друг в чем-то не прав, скажи ему об этом.
- 4) Не ссорься с друзьями; старайся работать и играть с ними дружно, не спорь по пустякам; не зазнавайся, если у тебя что-то хорошо получается; не завидуй товарищам – надо радоваться их успехам; если поступил плохо, не стесняйся в этом признаться и исправиться.
- 5) Умей принять помощь, советы и замечания от других ребят.





*Старайся не обижать друзей злыми словами,
не говори обидных прозвищ.*

Золотые правила речевого этикета



Неприменно отвечайте собеседнику, если видите, что он нуждается в Вашем совете или внимании. Но не навязывайте разговор человеку, не желающему беседовать.




Уступай место инвалидам, пожилым людям, беременным женщинам и пассажирам с детьми.



Женщине или пожилому мужчине помоги нести тяжелые вещи.



Входя или выходя из помещения пропусти вперед старших, женщин и малышей.



Не смотри пристально на окружающих и не показывай пальцем.



Не сори, не бросай на пол бумажки и другой мусор.



Нельзя громко окликать кого-то, петь, кричать, шуметь.

**Слово скажет –
рублем подарит**

**Хорошее слово
всегда к месту**



**Какие пословицы о языке и
речи ты знаешь? Назови и
объясни**

**Доброе слово дом построит, а злое
слово разрушит**

**Слово не воробей, вылетит – не
поймаешь.**



**Недоброе слово
больней огня жжет**

**От худого слова –
да навек ссора**

Худое слово доведет до дела злого





Общение

Что такое
общение? Для чего
люди общаются?



Правила общения



Не кричите слишком громко.
Тише можно говорить!

Внимательно
слушать
собеседника



За твоим языком не поспеешь
босиком.
Объясни это правило общения



Упражнения

❖ *Что и как говорит
тишина?*

Произнеси эти слова

Доброй ночи

-Доброй ночи – молвит тишина,
Каждому она сейчас слышна;
Говорит бесшумными словами:
- Спице, я всю ночь останусь с вами
А. Кондратьев



Спокойной ночи!



Гром

Скажи погромче
Слово «гром» –
Грохочет слово,
Словно гром.

А. Барто



❖ Произнеси
стихотворение так,
Чтобы все услышали, как
грохочет гром

❖ Научись произносить эти чисто-скороговорки
медленно и быстро



У Ивашки рубашка,
У рубашки кармашки



Коси, коса, пока роса.
Роса долой, и мы – домой.



Мимика

Средства
общения
(несловесные)

*Скажи, с кем бы ты
хотел общаться?
Почему? Объясни.*



Из какой сказки эта картинка?





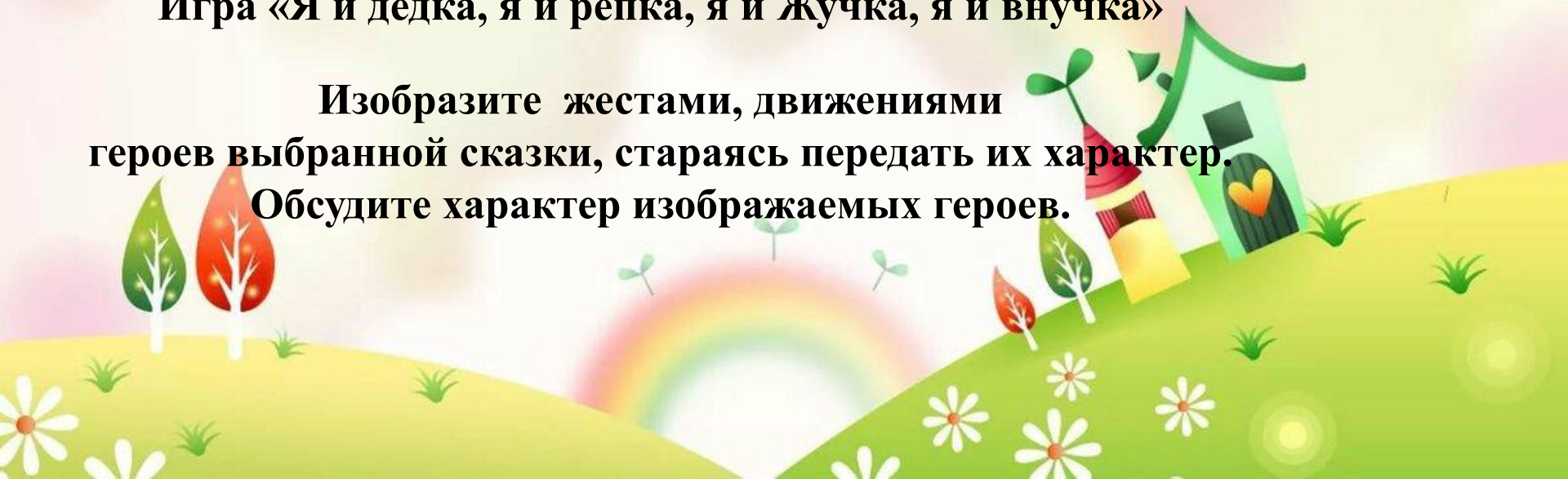
Жесты



Поиграем!

Игра «Я и дедка, я и репка, я и Жучка, я и внучка»

Изобразите жестами, движениями героев выбранной сказки, стараясь передать их характер. Обсудите характер изображаемых героев.



Речевой этикет

Приветствие.

Какие ты знаешь приветствия?

Привет!

Здравствуй!

Доброе утро!

Добрый день (вечер)!

Рад видеть Вас!

Какие приветствия звучат теплее?

Привет девочкам!

Привет дяденькам!

Здравствуй, Настенька!

Здравствуй, Фёдор! Рада тебя видеть!



До свидания

Прощание.

Какие слова прощания ты знаешь?

Всего хорошего!

Всего доброго!

До встречи!

До завтра!

Спокойной ночи!

Доскажи словечко!

**Катя пупсика Игнатку
Уложила спать в кроватку –
Больше он играть не хочет,
Говорит... («Спокойной ночи!»)**

**Встречая друзей и знакомых,
С улыбкой в глаза им гляжу,
Быть вежливым очень легко мне,
Я... («здравствуйте») первым скажу.**



Благодарность. Извинения. Просьба. Поздравление.

**«Это слово говорят,
Если вас
благодарят...»
Какое это слово?**

**Спасибо!
Большое спасибо!
Благодарю!
Чрезвычайно признателен!**

Озвучь рисунок



Как себя вести в общественных местах







Как вести себя в музее

- * **Дети должны вести себя в музее** как минимум так же, как в любом общественном месте.

...

Это предполагает запрет на:

- * подвижные игры;
- * драки и борьбу;
- * свист или крики;
- * громкие разговоры;
- * прием пищи.



Как вести себя в музее



Не трогать руками
экспонаты и витрины



Не мешать другим
посетителям



Не разговаривать
громко и не шуметь



Передвигаться не
спеша



Как вести себя в музее

- 1. Перед тем, как войти в залы музея оставьте в гардеробе одежду и головные уборы.*
- 2. Не загоразживайте собой картины и другие экспонаты, не прикасайтесь к ним.*
- 3. Не мусорите в залах музея.*
- 4. Не разговаривайте громко, не смейтесь.*
- 5. Не фотографировать со вспышкой, можно испортить картины.*
- 6. Не приносить посторонние предметы.*

Картины любят, когда на них смотрят



Экскурсовод



Что можно делать в музее?

Узнавать новое и
интересное о прошлом

Бережно относиться к
экспонатам


Любоваться
произведениями искусства

Знакомиться с музейными
предметами



Согласен ли ты с тем, что...

- * ... выходя из здания, надо придерживать двери, чтобы они не ударили человека, который идет следом?
- * ... здороваться надо везде, куда бы вы ни пришли, даже в лифте и в магазине?
- * ... указательный палец назван так для того, чтобы указывать им направление?
- * ... в театре надо проходить к своему месту, повернувшись лицом к людям, которые уже сидят?
- * Входя в здание или комнату, надо сначала пропустить выходящих?
- * ... если у вас нет телефона, то можно давать телефон соседям?



Вежливых слов не одно и не два,
Помни и знай эти чудо-слова:

Доброе утро

Добрый день

До свидания

Здравствуйте

Извините

Пожалуйста

**Приятного
аппетита**

Простите

Спасибо

Общение

www.svyato.ru



Как вести себя в Храме



Как вести себя в Храме



- * В церкви — и в школе, театре, в гостях — существуют определённые правила поведения. Нужно отключить мобильный телефон. Нельзя шуметь, бегать по храму и мешать другим людям. Встречая друзей, не стоит к ним бежать через весь храм или громко разговаривать, передавая приветы. Принято, чтобы девочки и женщины были в храме в юбках и головных уборах, а мальчики и мужчины — с непокрытой головой.



Как вести себя в Храме

- * Устав от стояния на ногах, можно сесть на свободную скамейку или выйти из храма на улицу. Возможно, там есть детская площадка, где играют дети. Вообще из храма нехорошо уходить до конца службы, но лучше хотя бы недолго побыть на службе, чем вообще не ходить в церковь.

Как вести себя в Храме



- * В храм мы приходим в гости ко Христу, говорим с Ним словами молитв и слушаем Его. Здесь мы становимся Его учениками и друзьями через причастие Его Тела и Крови. Иди в храм с радостью, ведь это так прекрасно — встречаться с друзьями! Господь любит тебя, ждёт и дарит тебе Царство Небесное!

Нельзя позволять малышам бегать, шалить и смеяться. Ребенок должен знать, что тот, кто так себя ведет, отлучает себя от Бога

Плачущего ребёнка нужно постараться успокоить, если это не удастся, выйдите на время с ребенком из храма



Если вас раздражает поведение чужого ребенка, соберитесь с силами и не обращайтесь к ним. Ведь Сам Господь запретил апостолам прогонять детей от Себя

Нужно приучать детей ходить в храм, учить их молиться и вести себя в храме благоговейно.


Всякий верующий человек считает
непременным при встрече с
батюшкой испросить у него
пастырское благословение -
осенения нас крестным знаменем

Когда священник благословляет
нас, то он складывает пальцы так,
что они изображают буквы: Ис. Хс.,
то есть Иисус Христос

О благословении


Через священника нас
благословляет Сам Господь наш
Иисус Христос. Поэтому такое
благословение мы должны
принимать с особым
благоговением

Подходя за благословением, мы
совершаем поясной поклон и
складываем ладони крестом:
правую на левую, ладонями вверх.
Получив благословение, мы
целуем благословившую нас руку



У каждой церкви есть название — по имени святого или значимого события, в честь которого освящён его главный престол. Никольская — в честь святителя Николая, Казанская — в честь Казанской иконы Божией Матери, Рождественская — в честь Рождества Христова. А как называется твоя любимая церковь?

Знаешь ли ты эти храмы?



Церковный этикет



Памятка мальчику:

Прежде чем зайти в собор,
Головной сними убор,
Злые мысли отгони:
Не нужны тебе они...



Мальчику и девочке:


Никого не осуждай,
Помощь нищему подай,
Поставь свечку и потом
Осени себя крестом.




Памятка девочке:

Скромную надень одежду,
В брюках в храм идёт невежда,
Голову платком покрой
И тихонько в храме стой.





Самый главный православный храм России — это Храм Христа Спасителя в Москве. В нём служит Патриарх Кирилл.



**Главная церковь любого города называется собором.
В Омске это Кафедральный Собор Успения Божией матери
В нем служит митрополит Омский и Таврический
Владимир**

Спасибо за внимание!



**БУДЬТЕ
ВЕЖЛИВЫМИ!**

СПАСИБО!



Составитель: Светлана Петровна Баранцева, Омская епархия