





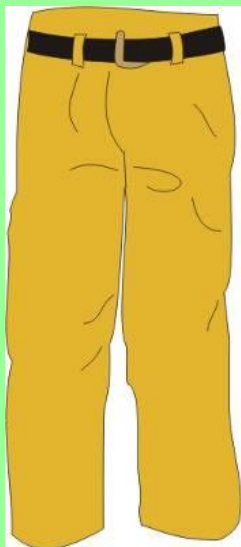
**Задание 2. Угадай, что будет.
Развитие логического
мышления, речи, воображения
и памяти дошкольников.**






Кто живет в конуре?

Что из этого может одеть мальчик?





Найди слова со звуком С.





Как можно назвать предметы, которые изображены на рисунке?




Все
эти предметы
игрушки.

Составь слово по первым буквам.




--	--	--	--	--

Найди все слова на букву
А.



В каком слове 4 слога?



Назови произведение и его автора.

Он рычит, и кричит,
И усами шевелит:
«Погодите, не спешите,
Я вас мигом проглочу!
Проглочу, проглочу, не
помилую».
Звери задрожали,
В обморок упали.

Корней Чуковский

«Тараканище»



Отгадай сказку. Придумай ей свой конец.





ОВОЩИ

(ПАЛЬЧИКОВАЯ МОТОРИКА)

СОЗРЕЛИ ОВОЩИ НА ГРЯДКЕ:

РИТМИЧНО СЖИМАТЬ И РАЗЖИМАТЬ КИСТИ РУК

КАРТОШКА, СВЁКЛА, ЧЕСНОЧОК,

СОЕДИНЯТЬ ВСЕ ПАЛЬЦЫ ПРАВОЙ РУКИ С БОЛЬШИМ, НАЧИНАЯ С УКАЗАТЕЛЬНОГО

МОРКОВЬ, КАПУСТА, ПЕРЕЦ

СОЕДИНЯТЬ ВСЕ ПАЛЬЦЫ ЛЕВОЙ РУКИ С БОЛЬШИМ, НАЧИНАЯ С УКАЗАТЕЛЬНОГО

СЛАДКИЙ, ЛУК

РИТМИЧНО СЖИМАТЬ И РАЗЖИМАТЬ КИСТИ РУК


И ГОРОХОВЫЙ СТРУЧОК.



Найди лишнее слово.



ВЕТКА КЛЕТКА ЗОНТ



Составь рассказ о птицах по плану:

Расскажи-ка

 Кто это?	 Цвет Части тела	 Чем покрыто?
 Голос	 Чем питается?	 Как передвигается?
 Жилище	 Детёныши	 Польза человеку

КАКОЙ СУП?

из картофеля —
картофельный



из фасоли —
фасолевый



из вермишели —
вермишелевый



из молока —
молочный



из риса —
рисовый




из гречки —
гречневый



из рыбы —
рыбный



из гороха —
гороховый



ПОСУДА

ЗАКОНЧИ ПРЕДЛОЖЕНИЕ



ложка из металла, она...
металлическая



вилка из пластмассы, она...
пластмассовая



кувшин из глины, он...
глиняный



нож из стали, он...
стальной

разделочная доска
из дерева, она...
деревянная



блюдец из фарфора, оно...
фарфоровое




ваза из хрусталя,
она...
хрустальная



чашка из стекла, она...
стеклянная

Угадай слова.



Игра «Заметь ошибку»

Расскажите детям короткую историю, вставляя в нее заведомо неверные факты:

«Наступило лето. Пошел снег. Дети вышли лепить снеговика. Подул ветер, и с головы Наташи слетела панамка. Девочка побежала за ней, но в ее сандалиии попал снег. Пока малышка его вытряхивала, панама замахала крыльями и улетела и т.п.»

Попросите детей хлопать в ладоши, если они услышали очередную ошибку. Поменяйтесь ролями, пусть дети по очереди тоже расскажут вам о том, чего быть не может. Игра способствует развитию внимания, логического мышления.

Найди, что или кто лишний в каждом ряду.



МОЛОДЕЦ
!

