

# Урок № 131

## Личные местоимения

3 класс



*Русский язык  
«Школа России»*



# Повторение



Определите падеж имён прилагательных.

**В ровном строю ( \_\_\_  
п.),**

**о верном друге ( \_\_\_ п.),**

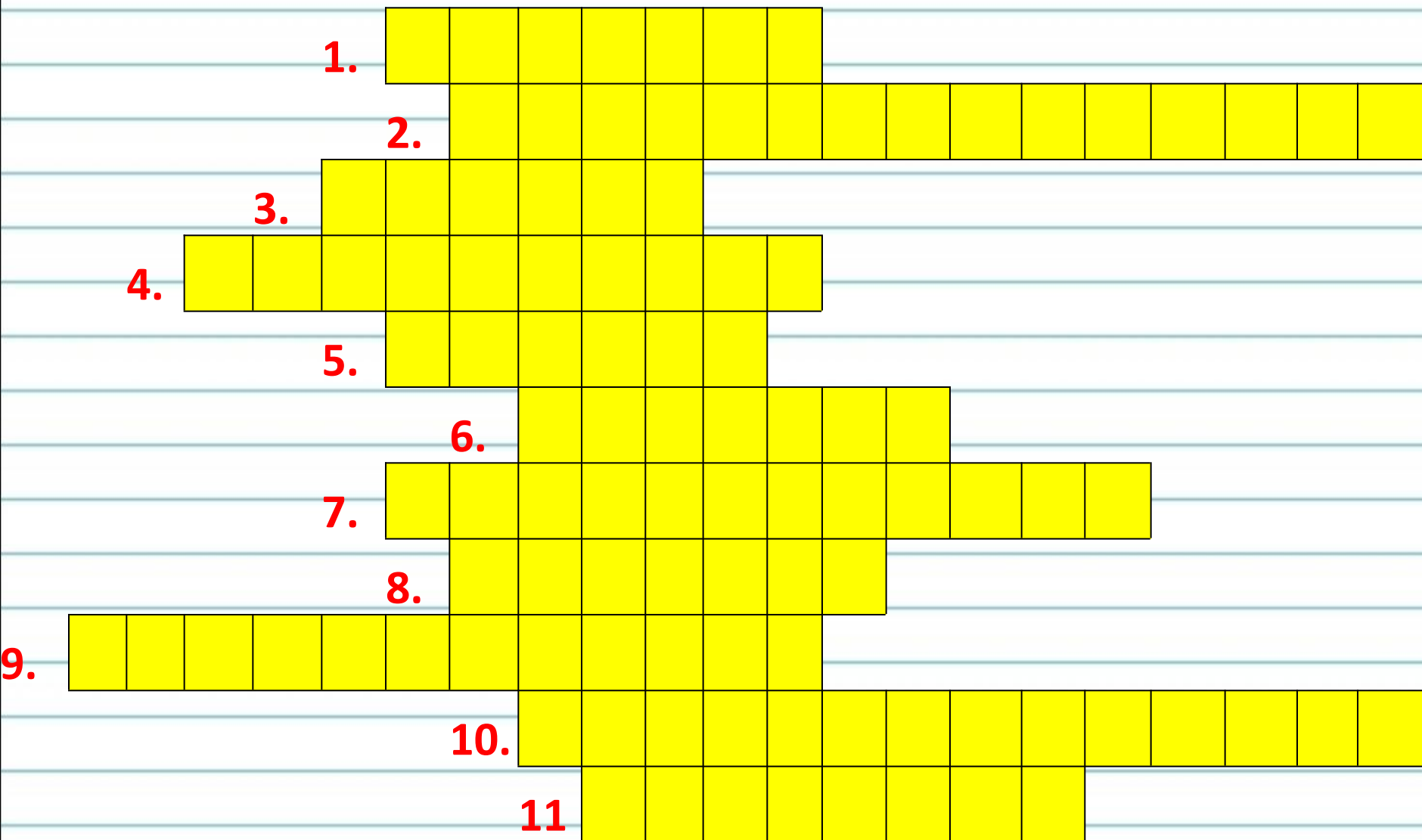
**пушистый кот ( \_\_\_ п.),**

**добрым гномом ( \_\_\_  
п.),**

**грустную картину ( \_\_\_  
п.),**

**вкусному яблоку (**

Разгадайте кроссворд и узнаете тему урока.



- 1.** Имя существительное обозначает ....
- 2.** Часть речи, которая отвечает на вопрос **КТО? ЧТО?**
- 3.** Что нужно поставить к слову, чтобы определить часть речи?
- 4.** Имена числительные обозначают ...
- 5.** Часть речи, которая отвечает на вопрос **ЧТО ДЕЛАЕТ?**
- 6.** Имя прилагательное обозначает ...
- 7.** Наречие - это ..... часть речи.
- 8.** Часть речи, которая отвечает на вопрос **КАК? КУДА? ОТКУДА?**
- 9.** Часть речи, которая обозначает количество предметов при счёте.
- 10.** Часть речи, которая отвечает на вопрос **КАКОЙ? КАКАЯ? КАКОЕ?**
- 11.** Глагол обозначает ....

# Проверьте ответы.

1. предмет

2. существительное

3. вопрос

4. количество

5. глагол

6. признак

7. неизменяемая

8. наречие

9. числительное

10. прилагательное

11. действие

Прочитайте текст. Что вы  
заметили?

**Гордая цапля ходила около  
речки.**

**Цапле хотелось есть. Цапля  
спустилась к воде и стала  
караулить**

**добычу. Цапля ждала  
жирного леща.**



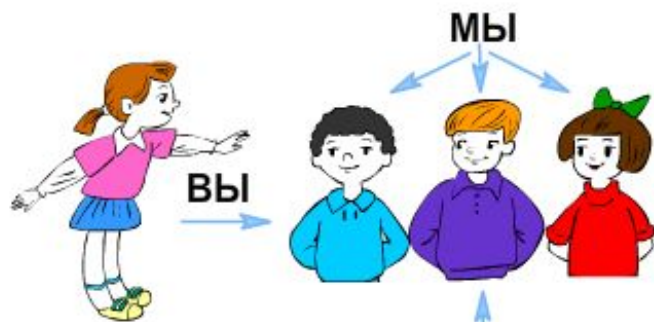
## ***Достойная замена***

**– Будьте любезны, – обратилось как-то  
Существительное к Местоимению, – займите на  
время моё место, я уже всем глаза  
намозолило...**

**Действительно, чтобы не повторяться в речи  
много раз и не быть назойливыми,  
Существительное, Прилагательное и  
Числительное вместо себя оставляют своих  
заместителей – местоимения. Заместители  
имён такие работающие и разносторонние, что в  
речи употребляются чаще своих начальников,  
и уж во всяком случае местоимения Он, Она,  
Оно, Они могут заменить любое  
существительное.**



# Личные местоимения



Мы



# Посмотри видео

<b>число лицо</b>	<b>ед. число</b>	<b>мн. число</b>
<b>1 лицо</b>	<b>я</b>	<b>мы</b>
<b>2 лицо</b>	<b>ты</b>	<b>вы</b>
<b>3 лицо</b>	<b>он, она, оно</b>	<b>они</b>



Знакома с нами лично  
Веселая семья.  
Мы знаем все отлично  
*Местоимения.*  
У каждого характер  
есть.  
Хочу их всех я  
перечесать:  
Дружелюбное **Мы**,  
Чуть хвастливое **Я**,  
Любопытное **Ты**,  
А с общительным **Вы**  
И учтивое **Вы**.  
Никогда не скучают,  
Оставаясь одни:

**Он Она и Оно**



**Я** забрался на крыльцо

**Мы** посадим деревцо.

**Я** и **мы** – первое лицо.

**Ты** один, но вот вас двое –

**Ты** и **вы** – лицо второе.

Третье лицо дано –

**Он, она, они, оно.**

# Работа со словом из словаря








одуванчи



## одуванчик

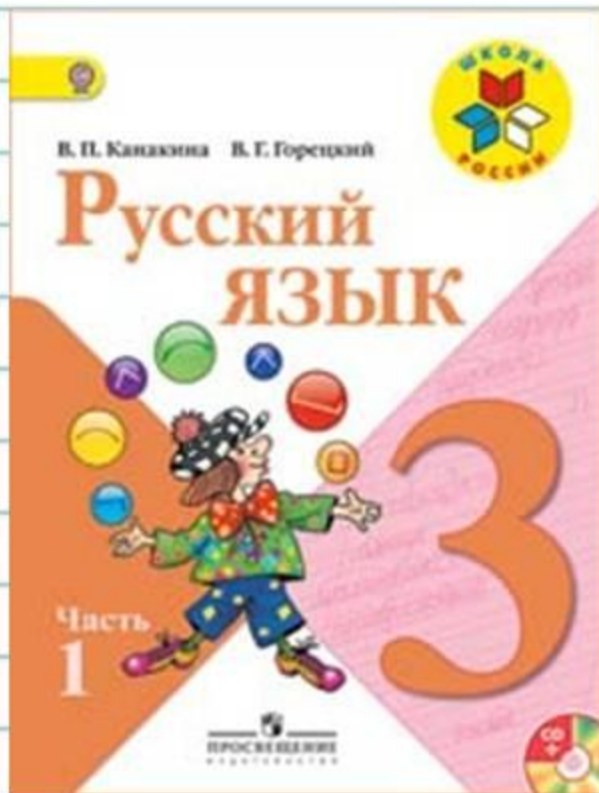
*Травянистое растение с жёлтыми  
соцветиями и опушёнными семенами,  
легко разносимыми ветром.*

# Закрепление изученного





# Работа по теме урока



**упр. 157, 159**

**стр. 92 - 94**