



ПРОЕКТ ЗАГОРОДНОГО ДОМА

**Выполнили : Кулешова Наталья,
Новикова Юлия,
ученицы 9А класса.**

**Руководитель: Сартасова Л.М.,
учитель ИЗО и черчения.**

ИДЕЯ

- **Наша мечта – стать архитекторами, для этого мы более углублённо изучили раздел «Строительное черчение» и научились проектировать здания.**
- **Мы решили принять участие в районной олимпиаде по технологии в номинации «Юный чертёжник» с проектом загородного дома.**



ЦЕЛЬ ПРОЕКТА

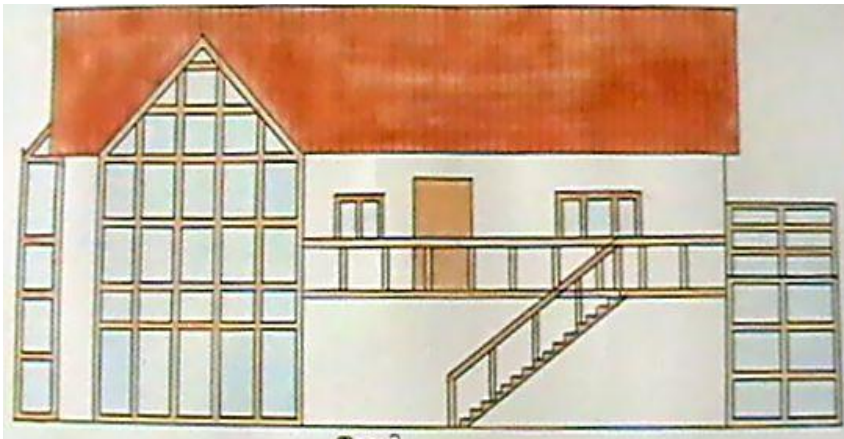
- **Разработать эскиз загородного дома.**
- **Построить чертеж.**
- **Сделать макет дома.**

КАКИМ ДОЛЖЕН БЫТЬ ЗАГОРОДНЫЙ ДОМ?

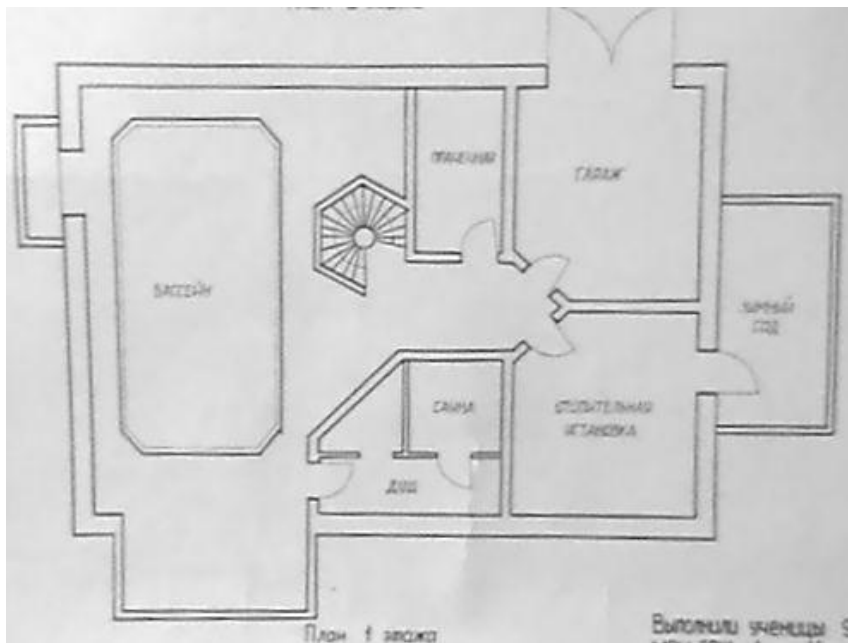
- **Современным**
- **Удобным**
- **Из экологически чистых материалов**
- **Экономичным**
- **Из доступных материалов**

ФАСАД ЗАГОРОДНОГО ДОМА

- Двухэтажный благоустроенный дом из кирпича.
- Крыша двухскатная, ондулиновая.
- Много света благодаря большим остеклённым поверхностям с трёх сторон здания.

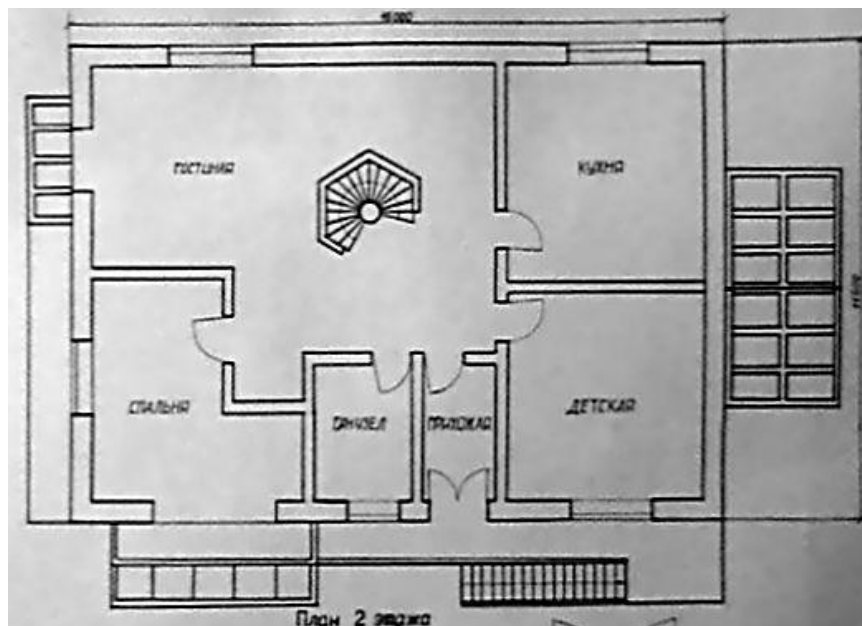


ПЛАН ПЕРВОГО ЭТАЖА



- На первом этаже расположены: зона отдыха, фитнес-зона, бассейн, сауна, прачечная, гараж, отопительная установка, зимний сад.
- Винтовая лестница соединяет этажи.

ПЛАН ВТОРОГО ЭТАЖА



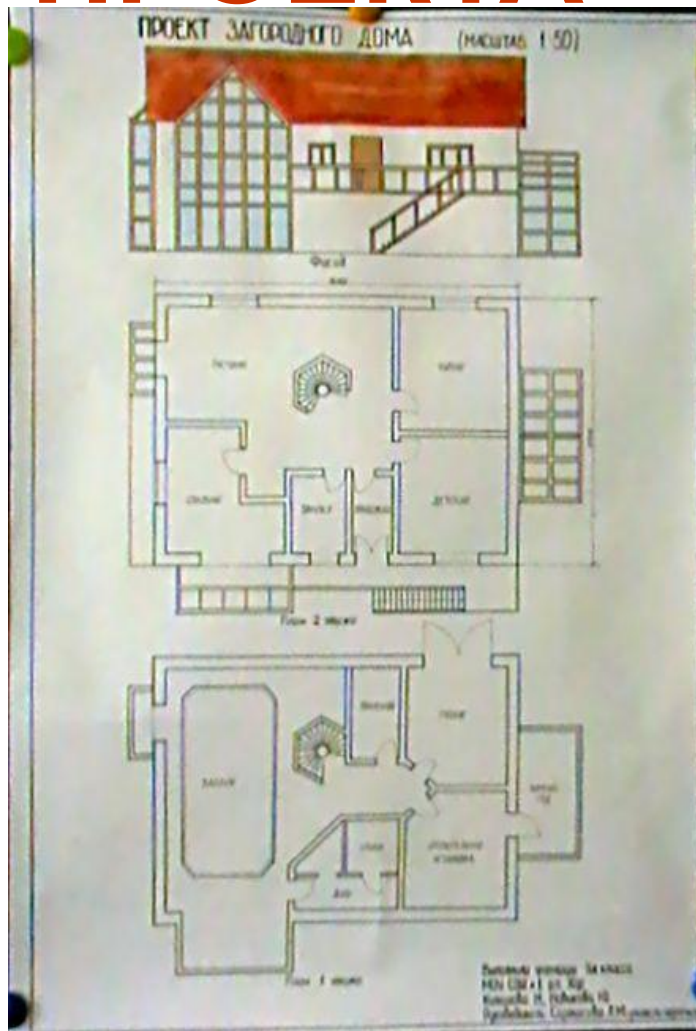
- На втором этаже находятся: спальня, детская, гостиная, кухня, санузел.
- Выход из дома ведёт через прихожую, террасу и лестницу.

ИЗГОТОВЛЕНИЕ МАКЕТА




- Макет выполнен по чертежу, его масштаб 1 : 50.
- Материалы: потолочная плитка, прозрачная пластмасса, картон, клеящиеся обои, скотч, акриловая краска.

ОФОРМЛЕНИЕ ПРОЕКТА



- Чертёж дома выполнен на листе ватмана в масштабе 1 : 50.
- Состоит из фасада, плана 1 и 2 этажа.

РЕЗУЛЬТАТЫ ПРОЕКТА



- Мы научились разрабатывать и выполнять проекты по строительному черчению.
- В районной олимпиаде по технологии в номинации «Юный чертёжник» наш проект загородного дома занял 2 место.