



**ЗАСЕДАНИЕ КОМИССИИ ПО ДЕЛАМ
НЕСОВЕРШЕННОЛЕТНИХ И ЗАЩИТЕ ИХ ПРАВ
ПРАВИТЕЛЬСТВА ВОРОНЕЖСКОЙ ОБЛАСТИ**

О результатах работы комиссий по делам несовершеннолетних и защите их прав правительства Воронежской области по итогам 2018 года

Доклад

Мосолова Олега Николаевича –

руководителя департамента образования,
науки и молодежной политики области

Координация деятельности органов и учреждений системы профилактики

КДН и ЗП правительства Воронежской области



Порядок межведомственного взаимодействия на территории Воронежской области в случаях совершения попыток суицида несовершеннолетними с целью предупреждения рецидивного поведения и стабилизации психологического состояния

Порядок межведомственного взаимодействия по социальному сопровождению замещающих семей Воронежской области органов опеки и попечительства муниципальных районов, городских округов Воронежской области и учреждений социальной защиты населения

Программа «Трудовое воспитание детей и подростков в Воронежской области» на 2016 – 2018 годы

Межведомственный комплексный план мероприятий

Профилактические мероприятия

Межведомственные профилактические акции

Подросток

Каникулы

Школа

Здоровье

Семья

Ювеналист

2 смены для 100 н/л, состоящих на учете, проживающих в семьях, находящихся в соц. опасном положении и трудной жизненной ситуации

Семилукский центр психолого-педагогической, медицинской и социальной помощи

По ходатайствам муниципальных комиссий помещено:
2018 г. – 31 н/л
2017 г. – 23 н/л

- ✓ оказана помощь свыше 85 тыс. детей и подростков
- ✓ снято с учета: 693 н/л – 69.3% в связи с исправлением, 511 семей – 76.5% в связи с исправлением
- ✓ поставлено на проф. учет: 800 н/л (2017 г. – 672), 802 семьи (2017 г. – 798)
- ✓ рассмотрено 2816 материалов (2017 г. – 2800)
- ✓ возвращены к учебе – 270 н/л
- ✓ трудоустроены – 1748 н/л
- ✓ организован досуг – свыше 6.6 тыс. н/л
- ✓ Внесено представлений – 138 (2017 г. – 90)

Состояние подростковой преступности

Количество преступлений, - совершенных н/л



2017 г.

568

-8.7%



2018 г.

Количество преступлений, совершенных н/л в составе группы



2017 г.

222

-10.5%



2018 г.

Количество преступлений, совершенных с участием взрослых лиц



2017 г.

96

+11.5%



2018 г.

Рост подростковой преступности

- Советский +64.7%
- Центральный +83.3%
- Таловский +66.7%
- Воробьевский +150%
- Поворинский +262.5%
- Эртильский +300%
- Хохольский +466.7%

Совершили преступления в состоянии алкогольного опьянения:

- Кантемировский: 5 из 8
- Эртильский: 2 из 3

Наибольшее число н/летних участников преступлений:


- Советский — 10 н/л
- Семилукский — 10 н/л
- Таловский — 16 н/л
- Новоусманский — 16 н/л
- Поворинский — 18 н/л
- Каширский — 21 н/л
- Лискинский — 30 н/л

Зарегистрированы факты совершения преступлений в состоянии наркотического опьянения:

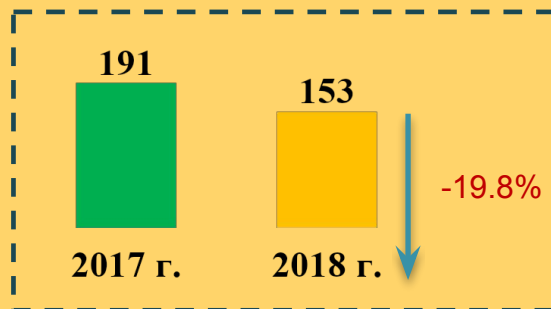
- Коминтерновский
- Советский
- Лискинский

Преступления, совершенные в отношении н/л

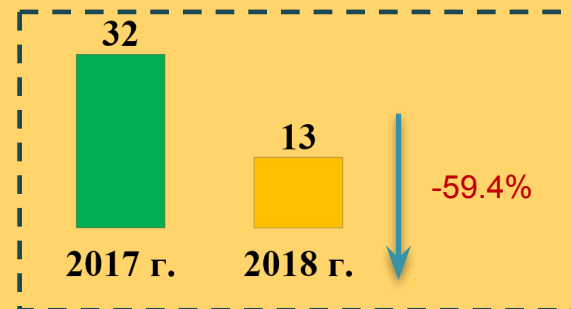
Количество сообщений о преступлениях в отношении н/л




Количество н/л, признанных потерпевшими



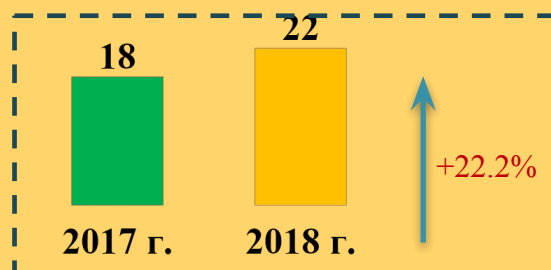
Количество детей, погибших от преступных посягательств




Количество детей, пострадавших от родственников или членов семьи



Количество детей, пострадавших от родителей



Количество н/л, пострадавших от преступлений против половой неприкосновенности



5 н/л в возрасте 1-5 лет (2017 г. – 5)


13 н/л в возрасте 6-10 лет (2017 г. – 16)

50 н/л в возрасте 11-14 лет (2017 г. – 45)


Психологическая помощь оказана 204 н/л, пострадавшим от преступных посягательств

Профилактика гибели и травматизма несовершеннолетних от внешних факторов


Число погибших детей




Число травмированных детей




Количество завершенных суицидов



Количество суицидальных попыток



Самовольные уходы несовершеннолетних



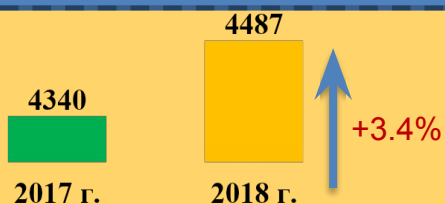
Факты уходов детей из приемных и опекаемых семей

- Советский – 4
- Верхнехавский – 1
- Новохоперский – 3
- Нижнедевицкий – 1
- Верхнемамонский – 1
- Поворинский – 4
- Россошанский – 2

Работа по профилактике семейного неблагополучия

Соглашение о межведомственном взаимодействии по первичному выявлению детей и семей, находящихся в социально – опасном положении, организации профилактической работы с указанными категориями граждан

Количество рассмотренных комиссиями материалов на родителей



Количество семей, с которыми проводилась проф. работа



Количество родителей, прошедших лечение от алкогольной или наркотической зависимости



Количество направленных муниципальными КДН и ЗП исков на лишение, ограничение в родительских правах



На 01.01.2019 г. Комиссиями профилактическая работа проводится с 1312 несовершеннолетними (2017 г. – 1673), с 1430 семьями, находящимися в соц. опасном положении (2017 г. – 1555)

Качество работы муниципальных комиссий

Алгоритм взаимодействия территориальных ОВД и муниципальных комиссий по предоставлению материалов об административном правонарушении несовершеннолетнего и его законного представителя

Количество прекращенных материалов

В отношении несовершеннолетних

Сократилось с 7.5% в 2017 г.
до 4.9% в 2018 г.

В отношении взрослых лиц

Сократилось с 3.7% в 2017 г.
до 2.7% в 2018 г.

Наибольшее число прекращенных материалов

- Репьевский – 15%
- Железнодорожный – 19%
- Нижнедевицкий – 19%
- Грибановский – 20%
- Центральный – 16%
- Подгоренский – 24%
- Петропавловский – 25%
- Железнодорожный – 7.7%
- Левобережный – 10.8%
- Новохоперский – 11.4%

С положительной стороны отмечена работа комиссий Бобровского, Бутурлиновского, Нижнедевицкого, Рамонского, Терновского муниципальных районов

СПАСИБО ЗА ВНИМАНИЕ!



**ЗАСЕДАНИЕ КОМИССИИ ПО ДЕЛАМ
НЕСОВЕРШЕННОЛЕТНИХ И ЗАЩИТЕ ИХ ПРАВ
ПРАВИТЕЛЬСТВА ВОРОНЕЖСКОЙ ОБЛАСТИ**

**Состояние прокурорского надзора за
исполнением законодательства об
охране прав и профилактике
правонарушений несовершеннолетних
комиссиями по делам
несовершеннолетних и защите их прав**

Доклад

Горшковой Галины Викторовны – начальника
отдела по надзору за исполнением законов о
несовершеннолетних прокуратуры
Воронежской области



**ЗАСЕДАНИЕ КОМИССИИ ПО ДЕЛАМ
НЕСОВЕРШЕННОЛЕТНИХ И ЗАЩИТЕ ИХ ПРАВ
ПРАВИТЕЛЬСТВА ВОРОНЕЖСКОЙ ОБЛАСТИ**

О профилактике деструктивных проявлений среди обучающихся в образовательных организациях

Доклад

Мосолова Олега Николаевича –

руководителя департамента образования,
науки и молодежной политики области



**ЗАСЕДАНИЕ КОМИССИИ ПО ДЕЛАМ
НЕСОВЕРШЕННОЛЕТНИХ И ЗАЩИТЕ ИХ ПРАВ
ПРАВИТЕЛЬСТВА ВОРОНЕЖСКОЙ ОБЛАСТИ**

«Об организации работы по профилактике самовольных уходов воспитанников учреждений для детей-сирот и детей, оставшихся без попечения родителей»

**Заместитель
руководителя департамента
социальной защиты
Воронежской области
Е.В. Новицкая**

**Среднесписочная численность
воспитанников организаций для детей-сирот,
подведомственных департаменту социальной защиты
Воронежской области**

Наименование учреждения	2017 год	2018 год	2019 год
КУ ВО «Детский дом города Воронежа»	84	87	73
КУ ВО «Мировский детский дом»	13	9	9
ВСЕГО:	97	96	82

Основные причины самовольных уходов несовершеннолетних из организаций для детей-сирот

- 1. Трудности адаптации в новых условиях;**
- 2. Утрата привычных родственных и иных социальных связей;**
- 3. Поиск новых впечатлений, неприятие необходимости соблюдать режим;**
- 4. Врожденная склонность к «бродяжничеству».**

Принимаемые меры по снижению количества самовольных уходов

- 1. Анализ каждого случая самовольного ухода, принятие конкретных мер в отношении педагогического коллектива и ребенка, совершившего самовольный уход;**
- 2. Создание условий, максимально приближенных к домашним;**
- 3. Организация полезного досуга и занятости, реализация программ индивидуального развития;**
- 4. Социально-бытовая и социально-педагогическая адаптация вновь зачисленных воспитанников;**
- 5. Организация взаимодействия с органами внутренних дел и образовательными организациями в сфере социализации и развития воспитанников.**

Динамика самовольных уходов воспитанников из организаций для детей-сирот, подведомственных департаменту социальной защиты Воронежской области

Наименование учреждения		2017 год	2018 год	2019 год	ВСЕГО
Количество самовольных уходов		35	13	1	49
Количество детей, совершивших самовольные уходы		21	13	1	35
в том числе по учреждениям					
КУ ВО «Детский дом города Воронежа»	Количество самовольных уходов	34	9	1	45
	Количество детей, совершивших самовольные уходы	20	8	1	29
КУ ВО «Мировский детский дом»	Количество самовольных уходов	1	4	0	5
	Количество детей, совершивших самовольные уходы	1	5	0	6

**СПАСИБО ЗА
ВНИМАНИЕ!**



**ЗАСЕДАНИЕ КОМИССИИ ПО ДЕЛАМ
НЕСОВЕРШЕННОЛЕТНИХ И ЗАЩИТЕ ИХ ПРАВ
ПРАВИТЕЛЬСТВА ВОРОНЕЖСКОЙ ОБЛАСТИ**