

Замечательного



дня!

bestanimationgif.com

T. Abisatka



Уильям Добсон



ПЛОСК



ОБЪЕМН



ЛАНДША ФТ

- это изображение какой-либо
МЕ



Тема:

«Открытка – ландшафт»




Цель урока: научиться ВЫПОЛНЯТЬ ОТКРЫТКУ – ландшафт






Материалы:




Разметка:



Разметка:



Разметка:





Разметка:




Правила работы с шаблоном:

- ❑ Экономия бумаги.
- ❑ Обводим шаблон с изнаночной стороны бумаги.
- ❑ Карандаш держим перпендикулярно.



Заготовка:




Заготовка:



Заготовка:



Заготовка:



Правила безопасной работы с

НОЖНИЦАМИ:

- ❖ Работай ножницами только на своем рабочем месте.
- ❖ Следи за движением лезвий во время работы.
- ❖ Ножницы клади кольцами к себе.
- ❖ Подавай ножницы кольцами вперед.
- ❖ Не оставляй ножницы открытыми.
- ❖ Храни ножницы в чехле лезвиями вниз.
- ❖ Не играй с ножницами, не подноси ножницы к лицу.
- ❖ Используй ножницы по назначению.

Сборка:





Сборка:

Правила безопасной работы с клеем:

- При работе с клеем пользуйся кисточкой, если это требуется.
- Бери то количество клея, которое требуется для выполнения работы на данном этапе.
- Излишки клея убирай мягкой тряпочкой или салфеткой, осторожно прижимая ее.
- Кисточку и руки после работы хорошо вымой с мылом.



Оформление:






Критерии ОТМЕТКИ.

- законченность
- аккуратность
- правильность
- самостоятельность.



Этапы:



Этапы:



Этапы:



Спасибо
за внимание!