

# ОПРОС ОБЩЕСТВЕННОГО МНЕНИЯ (часть 2).






## ВЫ УЗНАЕТЕ

● Как изучают мнение людей по определенному вопросу и как можно представить полученную информацию

# ВОПРОС

щелкни для  
проверки



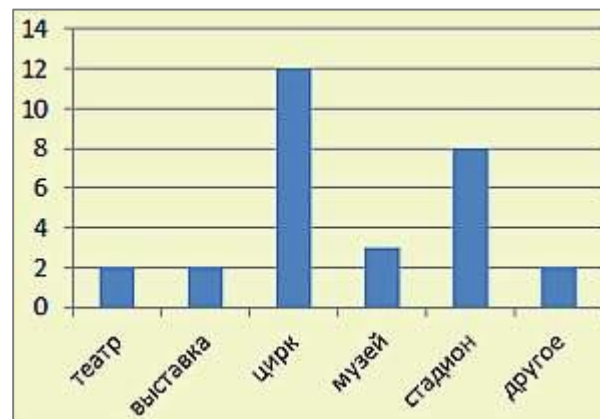
Опрос общественного мнения проводится по самым разным проблемам – социальным, экономическим, политическим; по вопросам культуры и т. д. Во многих странах существуют специальные службы, которые занимаются изучением общественного мнения.

**Реши анаграмму и определи свою цель на уроке.**

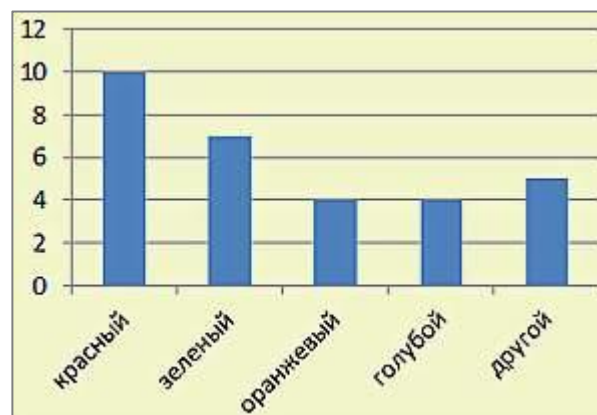
а) 29 человек;

б) в музей – 3 чел, в цирк – 12 чел;

в) в театр;



Цвет	подсчет голосов	всего ребят
Красный	### ##	10
Зеленый	### //	7
Оранжевый	////	4
Голубой	////	4
Другой	###	5





Выясните, какие чувства испытывают ваши одноклассники перед контрольной работой по математике — уверенность в успехе, волнение или какие-то другие.

■ Проведите в своём классе опрос и запишите результаты опроса в таблицу.

### Настроение учащихся перед контрольной работой

Настроение	Подсчёт голосов	Число ребят
Уверенность в успехе		
Спокойствие		
Волнение		
Другие чувства		
<b>Всего</b>		

■ На основании полученных вами данных выберите удобную единицу измерения на вертикальной оси и постройте столбчатую диаграмму.



### проведите опрос

Самое главное для меня — учёба.

Проведите в классе опрос общественного мнения относительно этого высказывания. Используйте один из вариантов ответа, приведённых в таблице. Заполните таблицу.

Вариант ответа	Подсчёт голосов	Число ребят
Согласен		
Затрудняюсь ответить		
Не согласен		
	<b>Всего</b>	

На основе данных заполненной вами таблицы выберите удобную единицу измерения на вертикальной оси и постройте столбчатую диаграмму.




Осталась одна четверть до окончания учебного года. Сколько оценок уже получено! Полистай свой дневник, каких оценок там больше?

Исследуй свои оценки в прошедшей четверти, отрази результаты с помощью диаграмм.

Опроси своих друзей и найди всевозможные закономерности, есть ли зависимость оценок от дня недели, предмета, времен года.



## Домашнее задание

 Провести опрос общественного мнения (по любому вопросу по телефону или соцсетям), по данным опроса составить таблицу и диаграмму, подготовить анализ полученной информации .