



*Родитель-
первый учитель
детей*





Дети должны жить в мире красоты, игры, сказки, музыки, рисунка, фантазии, творчества. Этот мир должен окружать ребёнка и тогда, когда мы хотим научить его читать и писать. От того, как ребёнок будет чувствовать себя, поднимаясь на первую ступеньку лестницы познания, что он будет переживать, зависит весь его дальнейший путь к знаниям



(В.А.Сухомлинский)



Как развивать речь ребёнка

- Ваша речь должна быть примером для подражания.
- Ваша речь должна быть чёткой.
- Постарайтесь изолировать ребёнка от просмотра телешоу, фильмов, песен, разговоров с детьми, которые научат их неприемлемым нормам языка и поведения.



Правильно!
Надеть шапку





Неправильно!
Одеть шапку

A decorative graphic on the left side of the slide features a stack of colorful books (red, yellow, green) and a teal shape that resembles a stylized letter 'L' or a corner. The teal shape has a white circular element at its top-left corner.

Как родители могут помочь своим детям учиться

- Постарайтесь заниматься регулярно в одно и то же время.
- Поддерживайте интересы ребёнка.
- Предлагайте ребёнку новый материал для речевого развития.
- Поощряйте ребёнка в его стремлении самостоятельно исправлять свои ошибки.
- Одобрите применение знаний в деятельности



Роль родителей в развитии у детей мышления

- Чтобы развивать мышление, предлагайте детям те предметы, которые дают возможность делать что-либо новое, экспериментировать.
- Предлагайте им строительный материал, головоломки, мозаики, природный материал.
- Не забывайте про наблюдения за животными и насекомыми; изготовление игрушек из лоскутков, ракушек, листьев, поездки в музеи.

Роль родителей в обучении детей чтению



- Лучший способ заинтересовать ребёнка чтением - ежедневно читать ему и вместе с ним.
- Читайте и обсуждайте с ним прочитанное.
- Повторяйте знакомые истории снова и снова.
- Посещайте библиотеку, покупайте новые книги.

Роль родителей в обучении детей письму

- Выберите время, чтобы заниматься с ребёнком.
- Приготовьте для этого карандаши, ручки, бумагу.
- Чаще хвалите за всё, что он пишет, делает.
- «Пишите» с ним письма, открытки друзьям.
- Раскрашивайте вместе картинки
- Копируйте буквы, цифры



A decorative graphic on the left side of the slide features a stack of three books with red, yellow, and green covers. To the right of the books is a large, light teal shape that resembles a stylized letter 'L' or a corner bracket, extending from the top left towards the bottom left of the slide.

Как заниматься с детьми дома?

- Удовлетворяя любознательность детей вы тем самым помогаете приобрести им навыки учебной деятельности.
- В первые шесть лет своей жизни дети учатся больше, чем за всю остальную жизнь.
- Важно знать, как и во что играть с детьми. Игра и домашние занятия помогают в учёбе.
- Всё чему Вы их научили до школы, является солидным фундаментом для обучения.

Памятка родителям от ребёнка


- Не беспокойтесь, что мы проводим вместе слишком мало времени. Для меня важнее то, как мы его проводим.
- Не пытайтесь от меня отделаться когда я задаю откровенные вопросы. Если вы не будете на них отвечать, я вообще перестану их вам задавать и буду искать информацию где-то на стороне.



• Не защищайте меня от собственных ошибок. Я тоже учусь на собственном опыте.

• Не давайте обещаний, которых вы не можете выполнить - это поколеблет мою веру в вас.

• Не поправляйте меня в присутствии посторонних людей. Скажите мне спокойно с глазу на глаз. Я пойму лучше.



ДЕЛАТЬ ИЛИ НЕ ДЕЛАТЬ ДЕЛАТЬ!

- Поощряйте в ребёнке инициативу.
- Проявляйте интерес к его делам.
- Внимательно выслушивайте его.
- Чаще хвалите своего ребёнка.
- Радуйтесь вашему ребёнку.
- Будьте терпеливы.

A decorative graphic on the left side of the slide features a stack of colorful books (red, yellow, green) and a magnifying glass with a teal handle and frame. The magnifying glass is positioned over the text.

ДЕЛАТЬ ИЛИ НЕ ДЕЛАТЬ

Не делать!

- Не принуждайте ребёнка делать то, к чему он не готов.
- Не критикуйте его в присутствии других людей.
- Не сравнивайте его с другими детьми.
- Не перебивайте ребёнка.

Добрые слова

я верю в тебя

я уважаю тебя

я горжусь тобой

молодец

я люблю тебя

у тебя всё получится

ты победитель