

Игра-викторина

«Некоторые правила безопасного пути до дома»

Автор: специалист по
социальной работе ОДПН-1 ГБУ
«Центр семьи»
Г.С. Бардакова





Это часть улицы, по
которой едут машины.

а т п е а с о р
з ж я ч ь

п р о е з ж а я
ч а с т ь






По нему должны ходить
пешеходы

о п
а т р т у р о у

п о
т р о т у а р у







Эта сторона тротуара не предназначена
для движения пешеходов

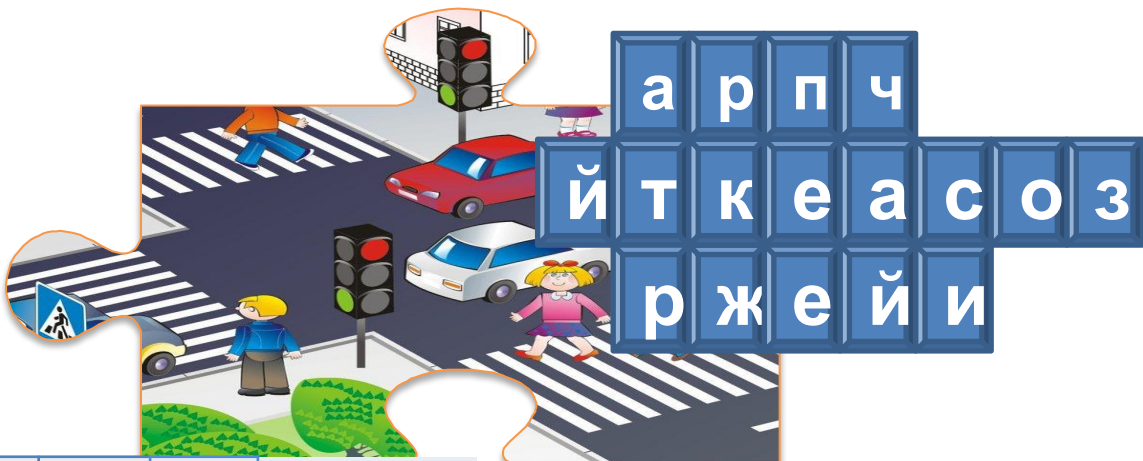
р л а е я в

л е в а я

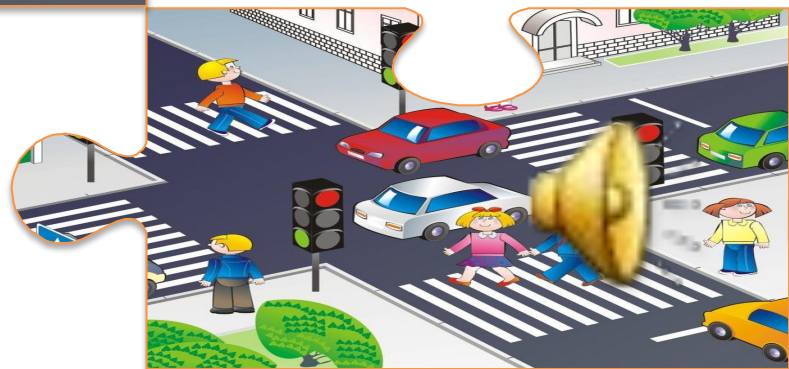





Там разрешается ходить пешеходам, если на улице нет тротуаров



	к	р	а	й		
п	р	о	е	з	ж	е
	ч	а	с	т	и	





Так переходить перекресток нельзя

И П

О Д Л А Г Н А И О

П О


Д И А Г О Н А Л И





В эту сторону нужно посмотреть, дойдя до
середины улицы

р л а я в а п




п р а в а я





Этот дорожный знак ставится вблизи школ



и л т е д

д е т и






В этом месте пересекаются улицы



р с п к е р т о е к е

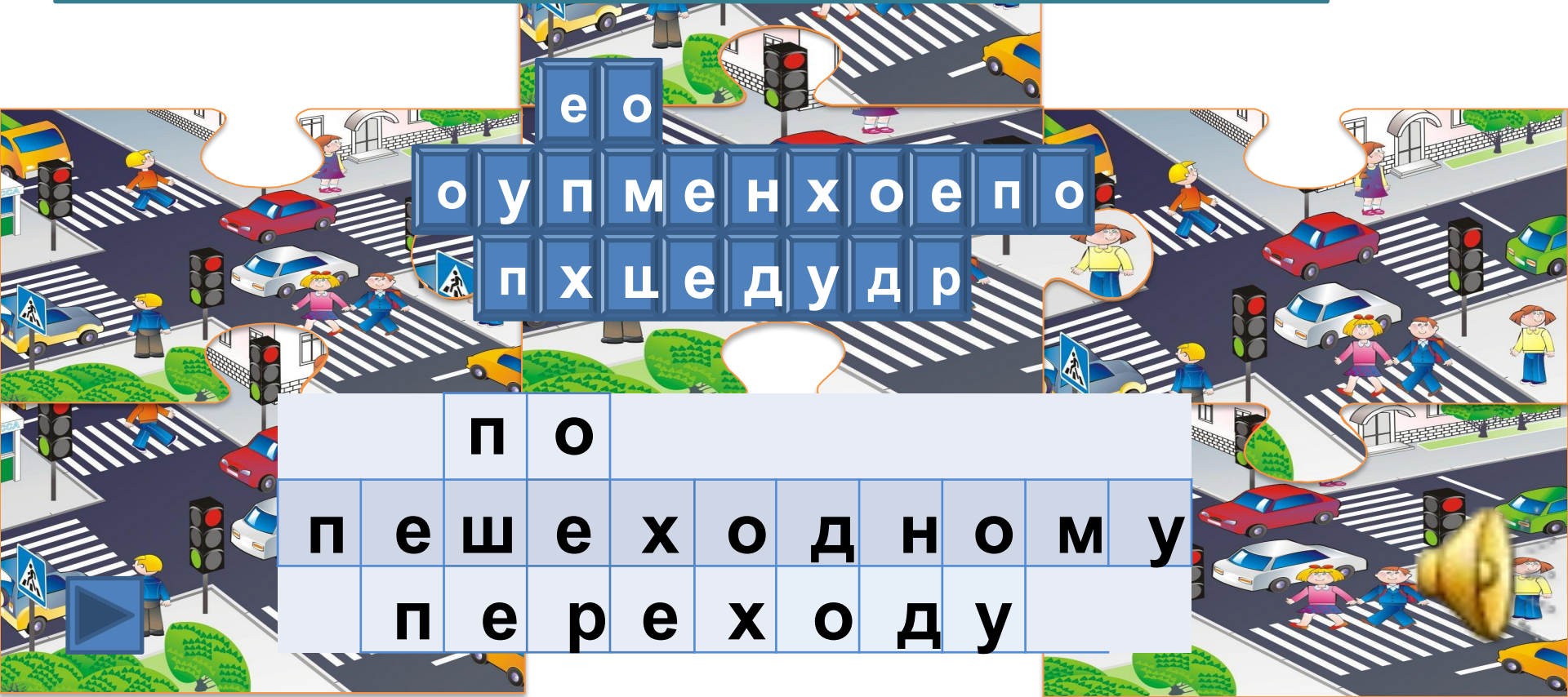


п е р е к р е с т о к






Так следует переходить улицу, выйдя из трамвая, троллейбуса или автобуса



е о
о у п м е н х о е п о
п х ц е д у д р

	п	о								
п	е	ш	е	х	о	д	н	о	м	у
п	е	р	е	х	о	д	у			






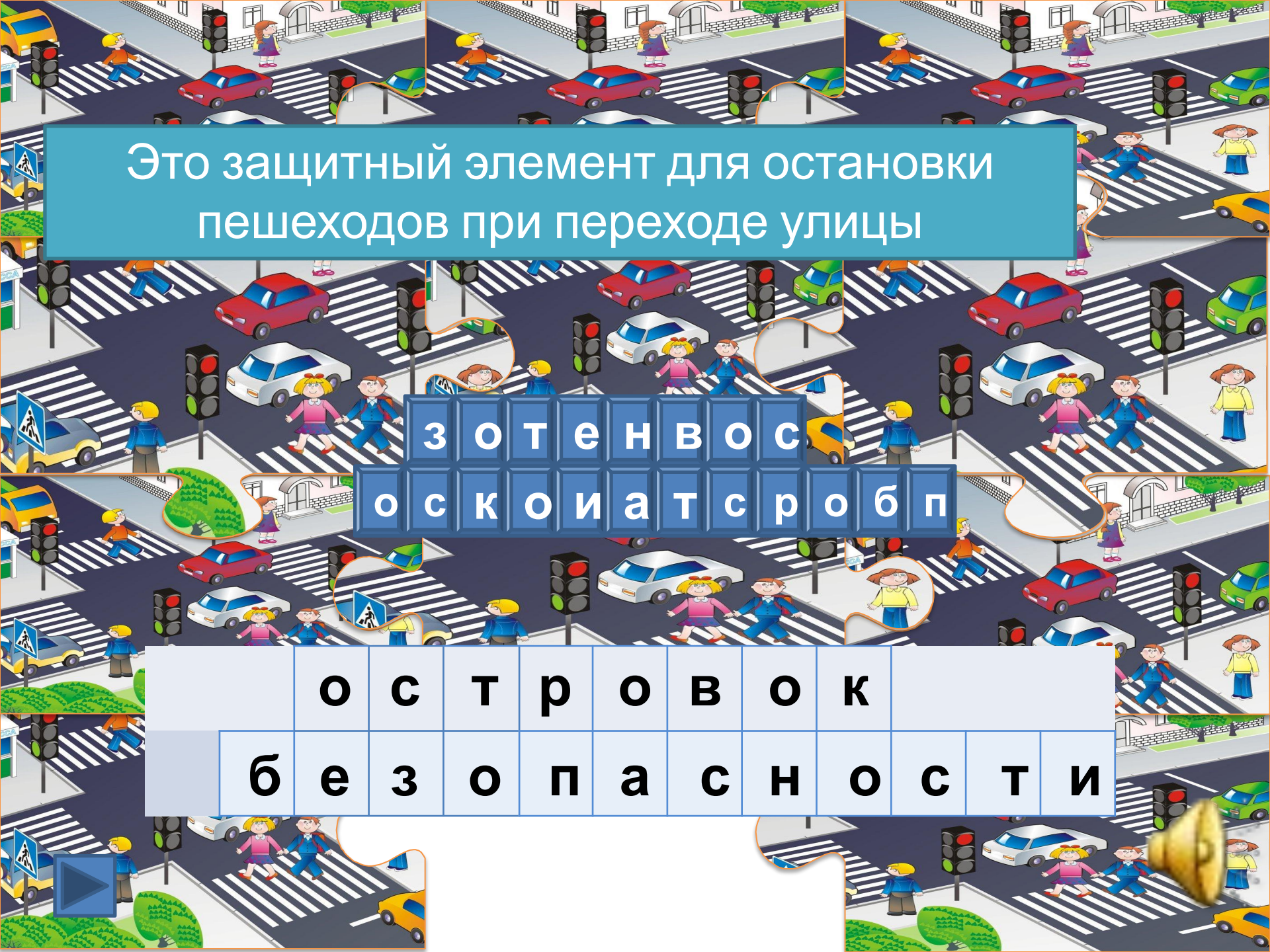
Этого ни в коем случае нельзя делать на

дороге

р л а ь и т г

и г р а т ь





Это защитный элемент для остановки
пешеходов при переходе улицы

з о т е н в о с
о с к о и а т с р о б п

о с т р о в о к
б е з о п а с н о с т и



Это место ожидания транспорта

Н С О К А В Т О А

О С Т А Н О В К А

Сколько знаков пешеходного перехода на картинке?

1

4

2

1



Пешеход, пешеход!
Помни ты про переход!
Подземный, наземный,
Похожий на зебру.
Знай, что только
переход
От машин тебя спасет!

